

Stadt Grünstadt



JAHRESABSCHLUSS 2024

Inhaltsverzeichnis

Bilanz	1
Ergebnis- und Finanzrechnung	8
Teil-Ergebnis- und Teil-Finanzrechnung	24
Anhang	34
Investitionsrechnung	67
Rechenschaftsbericht	125
Beteiligungsbericht EBG	164
Beteiligungsbericht Stadtwerke	167
Anlagenübersicht	172
Forderungsübersicht	173
Verbindlichkeitsübersicht	174
Übersicht HH_Ermächtigungen	175

Bilanz zum 31.12.2024				
Posten	Bezeichnung		31.12.2023	31.12.2024
			in €	
1	Anlagevermögen		138.331.553,52	137.606.816,22
1.1	Immaterielle Vermögensgegenstände		2.135.138,12	2.231.016,12
1.1.1	Gewerbliche Schutzrechte und ähnliche Rechte und Werte sowie Lizenzen an solchen Rechten und Werten		369.558,85	377.294,29
	01120000	Datenverarbeitungs-Software	301.937,80	293.398,21
	01130000	Sonstige Lizenzen	43.277,30	59.552,33
	01150000	Gewerbliche Schutzrechte und ähnliche Rechte und Werte sowie Lizenzen an solchen Rechten und Werten / sonstige Rechte und Werte	24.343,75	24.343,75
1.1.2	Geleistete Zuwendungen		370.380,34	498.760,70
	01200000	Immaterielle Vermögensgegenstände aus geleisteten Zuwendungen	370.380,34	498.760,70
1.1.3	Gezahlte Investitionszuschüsse		1.395.198,93	1.354.961,13
	01300000	Gezahlte Investitionszuschüsse als Nutzungsberechtigter	1.395.198,93	1.354.961,13
1.1.4	Geschäfts- oder Firmenwert		0,00	0,00
1.1.5	Anzahlungen auf immaterielle Vermögensgegenstände		0,00	0,00
1.2	Sachanlagen		115.849.791,27	115.028.828,48
1.2.1	Wald, Forsten		869.629,25	869.629,25
	02110000	Mischwald	667.091,39	667.091,39
	02120000	Laubwald	24.148,55	24.148,55
	02140000	Gehölz	178.389,31	178.389,31
1.2.2	Sonstige unbebaute Grundstücke und grundstücksgleiche Rechte		6.917.567,50	6.925.020,07
	02210000	Friedhöfe	48.420,00	48.420,00
	02220000	Parkanlagen	243.993,29	242.893,64
	02230000	Kleingartenanlagen, Gartenland	73.099,43	73.099,43
	02240000	Sportflächen	333.089,01	333.089,01
	02250000	Kinderspielplätze	718.843,47	716.808,52
	02290000	Grünflächen / Sonstige	1.963.032,47	1.963.032,47
	02310000	Ackerland	1.046.705,95	1.046.705,95
	02320000	Brachland	7.504,84	7.504,84
	02330000	Öd- und Unland	15.847,67	15.847,67
	02350000	Streuobstwiesen	259.810,58	259.797,79
	02370000	Ackerland / landwirtschaftliche Weingärten	458.515,90	458.515,90
	02410000	Ökoflächen, Ausgleichsflächen	726.379,05	736.979,01
	02430000	Hochwasserschutz	399.148,62	399.148,62
	02610000	Flüsse und Bäche	10.035,52	10.035,52
	02690000	Gewässer / Sonstige	139.593,84	139.593,84
	02930000	Industrie- und Gewerbegrundstücke	363.945,20	363.945,20
	02950000	Kompostplätze, Wertstoffsammelplätze	6.593,89	6.593,89
	02970000	Splitterparzellen an Drittgrundstücken	3.903,40	3.903,40
	02990000	Unbebaute Grundstücke und grundstücksgleiche Rechte / sonstige unbebaute Grundstücke	99.105,37	99.105,37
1.2.3	Bebaute Grundstücke und grundstücksgleiche Rechte		29.302.536,78	29.166.174,79
	03110000	Einfamilienhäuser	91.479,99	89.002,68
	03120000	Mehrfamilienhäuser	9.784.264,30	9.610.603,41
	03180000	Garagen und Stellplätze	52.581,50	56.359,82
	03210000	Kindertagesstätten	5.192.304,57	5.125.083,39
	03220000	Jugendeinrichtungen	35.077,75	34.289,20
	03260000	Freizeiteinrichtungen	6.725,38	5.380,30
	03290000	Bebaute Grundstücke und grundstücksgleiche Rechte / mit sozialen Einrichtungen / sonstige soziale Einrichtungen	7.713,42	7.713,42
	03311000	Grundschulen	6.596.470,05	6.459.551,15
	03460000	Musikschulen	234.423,63	234.423,63
	03470000	Mahnmale und Gedenkstätten	35,00	35,00
	03480000	Bebaute Grundstücke und grundstücksgleiche Rechte / mit Kulturanlagen / historische Gebäude und Einrichtungen	22.445,09	21.411,87
	03520000	Turn- und Sporthallen	166.014,00	159.096,75
	03530000	Stadien	173.978,56	163.615,36
	03540000	Sportplätze	270.396,68	633.001,52
	03590000	Bebaute Grundstücke und grundstücksgleiche Rechte / mit Sportanlagen / sonstige Sportanlagen	65.540,74	64.730,33
	03700000	Bebaute Grundstücke und grundstücksgleiche Rechte / mit Verwaltungsgebäuden	1.811.732,49	1.782.353,84
	03910000	Gemeinschafts-, Bürgerhäuser, Stadthallen	1.733.023,52	1.709.310,55
	03921000	Friedhofsgebäude / Leichenhallen	977.798,93	973.539,18
	03922000	Gräberfelder	146.166,75	161.676,19
	03923000	Einfriedungen, Mauern	187.276,94	177.486,79
	03929000	Friedhofsgebäude, Leichenhallen, WC-Anlagen, sonstige	229.003,99	219.354,44
	03950000	Brand- und Katastrophenschutzeinrichtungen	269.222,89	265.458,97
	03990000	Bebaute Grundstücke und grundstücksgleiche Rechte / mit sonstigen Gebäuden / sonstige Gebäude, Bauten	48.811,07	47.161,52
	03991000	Grillhütten	2,00	2,00
	03993000	Garagen und Stellplätze	2.324,10	2.223,75
	03995000	Beherbergung, Gastronomie	45.937,51	43.585,21
	03999000	sonstige Gebäude	1.151.785,93	1.119.724,52
1.2.4	Infrastrukturvermögen		66.461.743,74	65.413.861,05
	04120000	Brücken	71.476,05	69.136,16

Bilanz zum 31.12.2024			
Posten	Bezeichnung	31.12.2023	31.12.2024
		in €	
	04150000 Stützbauwerke	28.145,82	27.455,13
	04530000 Wasserversorgungsanlagen / Verteilungsanlagen	2.640,62	2.520,59
	04730000 Abwassersammlungsanlagen	1.292,52	1.254,41
	04736000 Entwässerungsanlage (Straßenoberflächenentwässerung)	584.741,37	564.677,42
	04810000 Grundstücke und grundstücksgleiche Rechte	79.309,03	77.518,38
	04824000 Gemeindestraßen	50.466.274,31	49.611.836,54
	04825000 Gehwege	265.853,71	248.967,65
	04826000 Straßenbegleitgrün	302.065,10	293.782,97
	04829000 Str., Wege, Plätze, Verkehrslenkungsanlagen/sonstige Straßen	1.019,00	934,08
	04831000 Fußwege	1.177.244,83	1.142.794,32
	04833000 Radwege	203.809,44	200.155,41
	04834000 Landwirtschaftliche Wege	4.082.453,88	3.860.397,30
	04841000 Parkplätze	6.486.931,37	6.372.550,15
	04842000 Sonstige Plätze, Dorfplätze	845.557,63	821.796,66
	04849000 Straßen, Wege, Plätze und Verkehrslenkungsanlagen / sonstige Plätze	6.432,76	5.548,74
	04851000 Kreisel	134.728,47	130.952,47
	04852000 Lichtsignalanlagen	1,00	1,00
	04853000 Verkehrslenkungsanlagen / technische Anlagen der Verkehrslenkung	116.894,19	115.884,10
	04870000 Straßenbeleuchtung	751.552,52	670.641,67
	04920000 Sonstiges Infrastrukturvermögen / wasserbauliche Anlagen und Anlagen des Hochwasserschutzes	241.079,69	224.781,92
	04931000 Bahnhöfe, Buswartehallen, sonstige Wartehallen	37.529,91	35.905,78
	04939000 Öffentlicher Personennahverkehr / sonstige Anlagen	14.605,76	12.138,19
	04940000 Sonstiges Infrastrukturvermögen / sonstige Verkehrsanlagen	330.173,27	700.937,24
	04970000 Bachrenaturierung	198.267,27	192.734,23
	04990000 Sonstige (u.a. Bachverrohrung)	31.664,22	28.558,54
1.2.5	Bauten auf fremden Grund und Boden	5.276,32	4.848,51
	05690000 Sonstige Gartenanlagen	5.276,32	4.848,51
1.2.6	Kunstgegenstände, Denkmäler	141.649,75	141.649,75
	06110000 Gemälde	37.934,00	37.934,00
	06120000 Skulpturen	244,00	244,00
	06190000 Kunstgegenstände, Denkmäler / sonstige Kunstgegenstände	97.324,60	97.324,60
	06510000 Denkmäler / Grundstücke und grundstücksgleiche Rechte	6.146,15	6.146,15
	06520000 Denkmäler / ortsfeste Einzeldenkmäler und Bauwerke	1,00	1,00
1.2.7	Maschinen, technische Anlagen, Fahrzeuge	407.537,16	376.201,62
	07120000 Brand- und Katastrophenschutzfahrzeuge	269.040,14	232.863,78
	07210000 Energieversorgung	11.385,27	28.242,35
	07240000 Maschinen und technische Anlagen / technische Anlagen zum Bau und zur Unterhaltung der Infrastruktur und Landschaftspflege	1,00	1,00
	07250000 Maschinen und technische Anlagen / technische Anlagen des Brand- und Hochwasser- und Katastrophenschutzes	98.116,90	89.291,93
	07280000 Geringwertige Maschinen und technische Anlagen	5,00	5,00
	07290000 Maschinen und technische Anlagen / Sonstige	3.697,74	2.905,73
	07292000 Sonstige / technische Anlagen der Parkraumbewirtschaftung	6.996,25	4.496,06
	07300000 Betriebsvorrichtungen	18.294,86	18.395,77
1.2.8	Betriebs- und Geschäftsausstattung	2.041.216,97	2.273.032,64
	08210000 Betriebsausstattung	667.085,63	618.086,70
	08211000 Werkstatteinrichtungen	2,00	2,00
	08214000 Brand- und Katastrophenschutz	162.610,50	157.249,83
	08219000 Sonstige (u.a. Waagen, Transportbehälter)	223.707,05	208.657,98
	08220000 Geschäftsausstattung	624.668,50	743.660,90
	08221000 Büromöbel	29.796,97	26.465,39
	08222000 Büromaschinen	4,00	4,00
	08223000 Organisations- und Arbeitsmittel	4,00	3,00
	08224000 Hardware und EDV-technische Ausstattung	82.969,28	105.862,49
	08229000 Sonstiges (u.a. Telekommunikationsanlagen, Rohrpostanlagen)	4.993,26	4.206,59
	08230000 Medienbestand der Bibliotheken und Büchereien	240.878,11	404.934,95
	08240000 Geringwertige Vermögensgegenstände	1.034,00	1.034,00
	08290000 Betriebs- und Geschäftsausstattung, Pflanzen und Tiere / sonstige Betriebs- und Geschäftsausstattung	3.463,67	2.864,81
1.2.9	Nutzpflanzen und Nutztiere	383.695,03	375.751,41
	08500000 Sonstige Pflanzungen	383.695,03	375.751,41
1.2.10	Geleistete Anzahlungen, Anlagen im Bau	9.318.938,77	9.482.659,39
	09600000 Anlagen im Bau	9.318.938,77	9.482.659,39
1.3	Finanzanlagen	20.346.624,13	20.346.971,62
1.3.1	Anteile an verbundenen Unternehmen	4.949.822,00	4.949.822,00
	10120000 Anteile Stadtwerke GmbH	4.949.822,00	4.949.822,00
1.3.2	Ausleihungen an verbundene Unternehmen	0,00	0,00
1.3.3	Beteiligungen	0,00	0,00
1.3.4	Ausleihungen an Unternehmen mit denen ein Beteiligungsverhältnis besteht	0,00	0,00
1.3.5	Sondervermögen, Zweckverbände, Anstalten des öffentlichen Rechts, rechtsfähige kommunale Stiftungen	15.181.285,65	15.181.633,14
	12411000 SV Anstalt des öffentlichen Rechts -Sparte Abwasserbeseitigung-	13.800.713,15	13.800.713,15
	12412000 SV Anstalt des öffentlichen Rechts -Sparte Bauhof-	1.151.829,81	1.151.829,81
	12511000 Stiftung Grünstadt	228.742,69	229.090,18

Bilanz zum 31.12.2024			
Posten	Bezeichnung	31.12.2023	31.12.2024
		in €	
1.3.6	Ausleihungen an Sondervermögen, Zweckverbände, Anstalten des öffentl. Rechts, rechtsfähige kommun. Stiftungen	0,00	0,00
1.3.7	Sonstige Wertpapiere des Anlagevermögens	215.516,48	215.516,48
	13120000 Nicht börsennotierte Aktien	14.316,17	14.316,17
	13400000 Beteiligungen an der Versorgungsrücklage nach § 14 Bundesbesoldungsgesetz	201.200,31	201.200,31
1.3.8	Sonstige Ausleihungen	0,00	0,00
2	Umlaufvermögen	5.571.988,91	5.376.960,87
2.1	Vorräte	951.054,50	948.668,39
2.1.1	Roh-, Hilfs- und Betriebsstoffe	0,00	0,00
2.1.2	Unfertige Erzeugnisse, unfertige Leistungen	0,00	0,00
2.1.3	Fertige Erzeugnisse, fertige Leistungen und Waren	951.054,50	948.668,39
	14310000 Fertige Erzeugnisse	951.054,50	948.668,39
2.1.4	Geleistete Anzahlungen auf Vorräte	0,00	0,00
2.2	Forderungen und sonstige Vermögensgegenstände	2.186.721,79	2.392.341,51
2.2.1	öffentlich-rechtliche Forderungen, Forderungen aus Transferleistungen	2.192.370,34	2.429.344,61
	15100000 Gebühren (FV-Gruppe)	38,00	38,00
	15142000 Gebührenforderungen / gegen den öffentlichen Bereich / gegen die EU / gegen das Land	-24,20	-174,22
	15143000 Gebührenforderungen / gegen den öffentlichen Bereich / gegen die EU / gegen Gemeinden und Gemeindeverbände	280,03	2.294,88
	15150000 Gebührenforderungen / gegen den privaten Bereich	3,34	144,00
	15151000 Gebührenforderungen gegen private Unternehmen	9.455,17	8.018,01
	15159000 Gebührenforderungen gegen den privaten Bereich	77.645,42	95.111,14
	15200000 Beiträge (FV-Gruppe)	-250,00	0,00
	15241000 Beitragsforderungen / gegen den öffentlichen Bereich / gegen die EU / gegen den Bund	0,31	0,31
	15243000 Beitragsforderungen gegen Gemeinden und Gemeindeverbände	6,79	6,79
	15245000 Beitragsforderungen / gegen den öffentlichen Bereich / gegen die EU / gegen Anstalten	0,07	0,07
	15251000 Beitragsforderungen gegen private Unternehmen	-291,70	874,69
	15252000 Beitragsforderungen gegen den sonstigen privaten Bereich	-946,60	2.546,41
	15341000 Steuerforderungen / gegen den öffentlichen Bereich / gegen die EU / gegen den Bund	240,42	240,43
	15342000 Steuerforderungen / gegen den öffentlichen Bereich / gegen die EU / gegen das Land	-39.527,26	181.124,32
	15343000 Steuerforderungen / gegen den öffentlichen Bereich / gegen die EU / gegen Gemeinden und Gemeindeverbände	-23,72	0,12
	15351000 Steuerforderungen gegen private Unternehmen	446.518,70	394.255,85
	15359000 Steuerforderungen gegen den sonstigen privaten Bereich	1.011.396,05	1.057.858,54
	15441000 Forderungen aus Transferleistungen / gegen den öffentlichen Bereich / gegen die EU / gegen den Bund	39.989,63	40.044,63
	15442000 Forderungen aus Transferleistungen / gegen den öffentlichen Bereich / gegen die EU / gegen das Land	2.306,34	39.950,41
	15443000 Forderungen aus Transferleistungen / gegen den öffentlichen Bereich / gegen die EU / gegen Gemeinden und Gemeindeverbände	278.126,01	165.089,92
	15445000 Forderungen aus Transferleistungen / gegen den öffentlichen Bereich / gegen die EU / gegen Anstalten	4.872,00	9.026,74
	15446000 Forderungen aus Transferleistungen / gegen den öffentlichen Bereich / gegen die EU / gegen Sparkassen	948,47	948,47
	15448000 Forderungen aus Transferleistungen / gegen den öffentlichen Bereich / gegen die EU / gegen sonstige öffentliche Sonderrechnungen	2.506,18	1.354,21
	15450000 Forderungen aus Transferleistungen / gegen den privaten Bereich	6.192,27	3.225,60
	15451000 Forderungen aus Transferleistungen / gegen den privaten Bereich / gegen private Unternehmen	64.000,95	82.685,94
	15459000 Forderungen aus Transferleistungen / gegen den privaten Bereich / gegen den sonstigen privaten Bereich	72.582,20	114.403,84
	15490000 Forderungen aus Transferleistungen / gegen Sonstige	0,00	470,00
	15550000 Sonstige öffentlich-rechtliche Forderungen / gegen den privaten Bereich	0,00	-277,36
	15551000 Sonstige öffentlich-rechtliche Forderungen / gegen den privaten Bereich / gegen private Unternehmen	47.231,69	45.392,84
	15559000 Sonstige öffentlich-rechtliche Forderungen gegen den sonstigen privaten Bereich	168.931,98	184.504,73
	15590000 Sonstige öffentlich-rechtliche Forderungen / gegen Sonstige	161,80	185,30
2.2.2	Privatrechtliche Forderungen aus Lieferungen und Leistungen	29.532,39	28.826,84
	16000000 Forderungen aus Lieferungen und Leistungen (FV-Gruppe)	0,00	50,00
	16510000 Forderungen aus Lieferungen und Leistungen gegen private Unternehmen	993,02	1.197,14
	16590000 Forderungen aus Lieferungen und Leistungen gegen den sonstigen privaten Bereich	28.539,37	27.579,70
2.2.3	Forderungen gegen verbundene Unternehmen	0,00	0,00
2.2.4	Forderungen gegen Unternehmen, mit denen ein Beteiligungsverhältnis besteht	0,00	0,00
2.2.5	Forderungen gegen Sondervermögen, Zweckverbände, Anstalten des öffentl. Rechts, rechtsfähige kommunale Stiftungen	0,00	0,00
2.2.6	Forderungen gegen den sonstigen öffentlichen Bereich	4.277,40	9,50
	16430000 Forderungen aus Lieferungen und Leistungen / gegen den öffentlichen Bereich / gegen die EU / gegen Gemeinden und Gemeindeverbände	4.277,40	9,50
2.2.7	Sonstige Vermögensgegenstände	106.575,55	123.687,83
	17610000 Sonstige Forderungen, sonstige Vermögensgegenstände / gegen den sonstigen inländischen Bereich / private Unternehmen	3.427,30	0,00
	17619000 Sonstige Forderungen, sonstige Vermögensgegenstände / gegen den sonstigen inländischen Bereich / private Unternehmen / Sonstige	26.987,12	50.310,67
	17639000 Sonstige Forderungen, sonstige Vermögensgegenstände gegen den sonstigen privaten Bereich	63.569,00	62.960,58
	17910014 Forderung Mietkautionen	58,00	1.468,18
	17910016 Forderung Vorschüsse	3.532,11	2.358,31
	17910020 Forderung Sozialversicherungsbeiträge	2.024,67	3.049,37
	17910030 Forderung Kreisgebühren	0,00	-34,50
	17910032 Forderung Bundes-/Gewerbezentralregister	0,00	7,80
	17910034 Forderung KBA-Gebühren Flensburg	0,00	-1,80
	17910050 Forderung Lohnabzüge	1.822,91	0,00
	17910111 Forderung Landwirtschaftskammerbeiträge	192,61	131,97

Bilanz zum 31.12.2024			
Posten	Bezeichnung	31.12.2023	31.12.2024
		in €	
	17910112 Forderung Kirchensteuer ev.	684,31	1.440,74
	17910113 Forderung Wiederaufbaukassenbeitrag	23,90	23,90
	17910114 Forderung Stabilisierungsfondsbeitrag	657,10	478,05
	17910115 Forderung Absatzförderung Wein	3.640,17	564,85
	17910116 Forderungen Kirchensteuer rk.	-11,69	389,69
	17910401 Forderung Einzahlung für das Folgejahr	780,77	490,15
	17950000 Umsatzsteuer-Vorauszahlungen laufendes Jahr	-0,13	-0,13
	17990000 Sonstige Forderungen, sonstige Vermögensgegenstände / Sonstige	-1.010,00	50,00
	17999900 Allgemeine Forderungen	197,40	0,00
2.2.8	Wertberichtigungen	-146.033,89	-189.527,27
	21100000 Pauschalwertberichtigungen auf Forderungen	-35.856,00	-48.502,41
	21200000 Einzelwertberichtigungen auf Forderungen	-110.177,89	-141.024,86
2.3	Wertpapiere des Umlaufvermögens	0,00	0,00
2.3.1	Anteile an verbundenen Unternehmen	0,00	0,00
2.3.2	Sonstige Wertpapiere des Umlaufvermögens	0,00	0,00
2.4	Kassenbestand, Bundesbankguthaben, Guthaben bei der EZB, Guthaben bei Kreditinstituten und Schecks	2.434.212,62	2.035.950,97
	18310010 Sparkasse Rhein-Haardt	1.970.391,84	1.443.858,68
	18310020 Vereinigte VR Bank Kur- und Rheinlandpfalz eG	56.672,01	181.866,46
	18310060 Aareal Bank	70.011,73	71.552,67
	18310080 Bußgeld Sparkasse	779,90	2.890,97
	18310120 Volkshochschule Sparkasse	20.409,57	18.916,33
	18320270 Vereinigte VR Bank Kur- und Rheinlandpfalz eG	150.478,67	150.307,34
	18340001 SPK 3600277044 Stellplatz	149.458,71	149.608,17
	18340004 SPK 3524316357 Judenfriedhof	12.362,09	12.374,45
	18600020 Barkasse	3.448,10	4.375,90
	18610021 Gebührenkasse	200,00	200,00
3	Ausgleichsposten für latente Steuern	0,00	0,00
4	Rechnungsabgrenzungsposten	266.493,38	159.894,92
4.1	Disagio	0,00	0,00
4.2	Sonstige Rechnungsabgrenzungsposten	266.493,38	159.894,92
	19500000 Sonstige aktive Rechnungsabgrenzungsposten	2.069,94	40,57
	19550000 Aktive RAP (Ist-Vorgriffe)	264.423,44	159.854,35
5	Nicht durch Eigenkapital gedeckter Fehlbetrag	0,00	0,00
	Bilanzsumme	144.170.035,81	143.143.672,01

Bilanz zum 31.12.2024				
Posten	Bezeichnung		31.12.2023	31.12.2024
			in €	
1	Eigenkapital		85.139.962,75	84.455.148,72
1.1	Kapitalrücklage		81.040.821,96	85.093.445,28
	20100000	Kapitalrücklage	81.040.821,96	85.093.445,28
1.2	Sonstige Rücklagen		46.517,47	46.701,94
	20224200	Sonstige zweckgebundene Rücklagen aus Zuwendungen vom Land	15.930,60	15.930,60
	20290000	Sonstige Rücklagen Erbe Schmitt/Hölscher	25.564,59	25.564,59
	20291000	Zinsen aus dem Erbe Schmitt/Hölscher	5.022,28	5.206,75
1.3	Ergebnisvortrag		0,00	0,00
1.4	Jahresüberschuss/ Jahresfehlbetrag		4.052.623,32	-684.998,50
	20400000	Jahresüberschuss / Jahresfehlbetrag	4.052.623,32	-684.998,50
2	Sonderposten		33.898.631,46	32.185.779,61
2.1	Sonderposten für Belastungen aus dem kommunalen Finanzausgleich		1.710.000,00	1.090.000,00
	22100000	Sonderposten für Belastungen aus dem kommunalen Finanzausgleich	1.710.000,00	1.090.000,00
2.2	Sonderposten zum Anlagevermögen		31.453.056,43	30.371.048,46
2.2.1	Sonderposten aus Zuwendungen		16.062.712,55	15.597.663,81
	23140000	Sonstige Sonderposten / aus Zuwendungen / vom öffentlichen Bereich / von der EU	36.792,84	40.363,24
	23141000	Sonstige Sonderposten / aus Zuwendungen / vom öffentlichen Bereich vom Bund	7.894,54	7.677,29
	23142000	Sonstige Sonderposten / aus Zuwendungen vom Land	8.687.010,04	8.484.436,36
	23143000	Sonstige Sonderposten / aus Zuwendungen von Gemeinden und Gemeindeverbänden	1.171.299,81	1.149.094,26
	23149000	Sonstige Sonderposten / aus Zuwendungen / vom öffentlichen Bereich / vom sonstigen öffentlichen Bereich	277.528,46	275.644,78
	23150000	Sonstige Sonderposten/ aus Zuwendungen / von privaten Unternehmen	0,00	9.656,72
	23151000	Sonstige Sonderposten / aus Zuwendungen / vom privaten Bereich / von privaten Unternehmen	5.829.273,09	5.580.287,27
	23159000	Sonstige Sonderposten / aus Zuwendungen / vom privaten Bereich / vom sonstigen privaten Bereich	39.275,19	38.345,28
	23190000	Sonstige Sonderposten / aus Zuwendungen/ für Investitionen von Sonstigen	13.638,58	12.158,61
2.2.2	Sonderposten aus Beiträgen und ähnlichen Entgelten		10.785.338,73	10.230.842,90
	23250000	Sonderposten aus Beiträgen und ähnlichen Entgelten Stellplatz	256.318,23	243.608,24
	23250100	Sonderposten aus Erschließungsbeiträgen Straßenherstellung	4.155.993,99	3.938.992,71
	23250200	Sonderposten aus Erschließungsbeiträgen Straßenbeleuchtung	131.673,63	121.779,87
	23250300	Sonderposten aus Ausbaubeiträgen Straßenherstellung	2.904.233,27	2.778.855,26
	23250400	Sonderposten aus Ausbaubeiträgen Straßenbeleuchtung	137.073,82	120.315,69
	23250500	Sonderposten aus Erschließungsbeiträgen Entwässerung	286.233,53	274.597,39
	23250600	Sonderposten aus Ausbaubeiträgen Entwässerung	462.591,77	504.839,86
	23259000	Sonstige Sonderposten / aus Beiträgen und ähnlichen Entgelten / vom privaten Bereich / vom sonstigen privaten Bereich	2.451.220,49	2.247.853,88
2.2.3	Sonderposten aus Anzahlungen für Anlagevermögen		4.605.005,15	4.542.541,75
	23310000	Anzahlungen auf Sonderposten aus Zuwendungen	3.704.688,94	3.704.688,94
	23320301	Anzahlung Sonderposten Ausbaubeiträge Abrechnungseinheit 1	640,01	648,37
	23320303	Anzahlungen Sonderposten Ausbaubeiträge Abrechnungseinheit 3	102.783,35	76.925,09
	23320304	Anzahlungen Sonderposten Ausbaubeiträge Abrechnungseinheit 4	796.892,85	760.279,35
2.3	Sonderposten für den Gebührenaussgleich		0,00	0,00
2.4	Sonderposten mit Rücklageanteil		0,00	0,00
2.5	Sonderposten aus Grabnutzungsentgelten		0,00	0,00
2.6	Sonderposten aus Anzahlungen für Grabnutzungsentgelte		0,00	0,00
2.7	Sonstige Sonderposten		735.575,03	724.731,15
	23910000	Kostenerstattungen Ausgleichsmaßnahmen	471.003,93	471.003,93
	23990000	Sonstige Sonderposten aus Spenden	36.927,79	37.186,98
	23991000	Sonderposten Judenfriedhof	32.665,34	21.138,25
	23992000	Sonderposten Flurbereinigung	26.207,91	26.365,98
	23993000	Sonderposten Stellplatz	168.770,06	169.036,01
3	Rückstellungen		9.922.275,09	11.070.720,04
3.1	Rückstellungen für Pensionen und ähnliche Verpflichtungen		9.263.911,33	9.881.125,79
	24111000	Pensionsrückstellungen	2.630.001,00	3.027.175,00
	24112000	Beihilferückstellungen	780.058,31	932.672,61
	24211000	Rückstellungen für Versorgungsempfänger	4.329.845,00	4.369.319,00
	24212000	Beihilferückstellungen für Versorgungsempfänger	1.284.232,02	1.346.187,18
	24310000	Rückstellungen für Pensionen und ähnliche Verpflichtungen / für Ehrenämter im Beamtenverhältnis / für Beschäftigte	154.697,00	77.624,00
	24320000	Rückstellungen für Pensionen und ähnliche Verpflichtungen, Ehrensold	85.078,00	128.148,00
3.2	Steuerrückstellungen		0,00	0,00
3.3	Rückstellungen für latente Steuern		0,00	0,00
3.4	Sonstige Rückstellungen		658.363,76	1.189.594,25
	27100000	Aufwandsrückstellungen / für unterlassene Instandhaltung	200.000,00	200.000,00
	29100000	Sonstige Rückstellungen / für nicht in Anspruch genommenen Urlaub	245.320,84	294.162,13
	29200000	Sonstige Rückstellungen / für geleistete Überstunden	213.042,92	245.432,12
	29500000	Sonstige Rückstellungen / für sonstige finanzielle Verpflichtungen	0,00	450.000,00
4	Verbindlichkeiten		15.191.540,92	15.403.952,94
4.1	Anleihen		0,00	0,00
4.2	Verbindlichkeiten aus Kreditaufnahmen		12.121.020,81	12.494.767,96
4.2.1	Verbindlichkeiten aus Kreditaufnahmen für Investitionen		12.121.020,81	12.494.767,96
	31513001	Investitionskredite vom inländischen Geldmarkt / von Banken / Laufzeit 5 Jahre und mehr	4.711.955,53	3.846.580,41

Bilanz zum 31.12.2024				
Posten	Bezeichnung	31.12.2023	31.12.2024	
		in €		
	31523001 Investitionskredite vom inländischen Geldmarkt / von Sparkassen / Laufzeit 5 Jahre und mehr	2.743.457,23	3.090.650,51	
	31543001 Investitionskredite vom inländischen Geldmarkt / von Girozentralen und Landesbanken / Laufzeit 5 Jahre und mehr	4.665.608,05	5.557.537,04	
4.2.2	Verbindlichkeiten aus Kreditaufnahmen zur Liquiditätssicherung	0,00	0,00	
4.3	Verbindlichkeiten aus Vorgängen, die Kreditaufnahmen wirtschaftlich gleichkommen	0,00	0,00	
4.4	Erhaltene Anzahlungen auf Bestellungen	0,00	0,00	
4.5	Verbindlichkeiten aus Lieferungen und Leistungen	1.074.473,52	1.055.734,89	
	35510000 Verbindlichkeiten aus Lieferungen und Leistungen / gegenüber dem privaten Bereich / private Unternehmen	957.589,86	1.024.690,76	
	35590000 Verbindlichkeiten aus Lieferungen und Leistungen / gegenüber dem privaten Bereich / sonstiger privater Bereich	116.883,66	31.044,13	
4.6	Verbindlichkeiten aus Transferleistungen	183.938,88	77.965,77	
	36500000 Verbindlichkeiten aus Transferleistungen / gegenüber dem privaten Bereich	124.422,41	36.436,90	
	36910000 Verbindlichkeiten aus Transferleistungen / gegenüber sonstigen Bereichen / gegenüber sonstigen inländischen Bereichen	59.516,47	41.528,87	
4.7	Verbindlichkeiten gegenüber verbundenen Unternehmen	0,00	0,00	
4.8	Verbindlichkeiten gegenüber Unternehmen, mit denen ein Beteiligungsverhältnis besteht	0,00	0,00	
4.9	Verbindlichkeiten gegenüber Sondervermögen, Zweckverbänden, Anstalten des öffentlichen Rechts	1.500.000,00	1.000.000,00	
	32451100 Liquiditätskredite vom öffentlichen Bereich / von der EU / von Anstalten / Laufzeit bis einschl. 1 Jahr / Euro-Währung (fester Zins)	1.500.000,00	1.000.000,00	
4.10	Verbindlichkeiten gegenüber dem sonstigen öffentlichen Bereich	64.185,41	504.580,75	
	35420000 Verbindlichkeiten aus Lieferungen und Leistungen / gegenüber dem öffentlichen Bereich / gegenüber der EU / gegenüber dem Land	273,21	331,01	
	35430000 Verbindlichkeiten aus Lieferungen und Leistungen / gegenüber dem öffentlichen Bereich / gegenüber der EU / gegenüber Gemeinden und Gemeindeverbänden	2.140,97	1.639,67	
	35450000 Verbindlichkeiten aus Lieferungen und Leistungen / gegenüber dem öffentlichen Bereich / gegenüber der EU / gegenüber Anstalten	11.640,57	196.988,57	
	35490000 Verbindlichkeiten aus Lieferungen und Leistungen / gegenüber dem öffentlichen Bereich / gegenüber der EU / gegenüber dem sonstigen öffentlichen Bereich	0,00	1.085,32	
	36420000 Verbindlichkeiten aus Transferleistungen / gegenüber dem öffentlichen Bereich / gegenüber der EU / gegenüber dem Land	1.549,32	94.662,20	
	36430000 Verbindlichkeiten aus Transferleistungen / gegenüber dem öffentlichen Bereich / gegenüber der EU / gegenüber Gemeinden und Gemeindeverbänden	1.346,27	61.919,17	
	36450000 Verbindlichkeiten aus Transferleistungen / gegenüber dem öffentlichen Bereich / gegenüber der EU / gegenüber Anstalten	49.336,24	152.998,64	
	37429000 Sonstige Verbindlichkeiten / gegenüber dem öffentlichen Bereich / gegenüber der EU / gegenüber dem Land / Sonstige	-5.106,83	-5.106,83	
	37439000 Sonstige Verbindlichkeiten / gegenüber dem öffentlichen Bereich / gegenüber der EU / gegenüber Gemeinden und Gemeindeverbänden / Sonstige	1.130,66	63,00	
	37459000 Sonstige Verbindlichkeiten / gegenüber dem öffentlichen Bereich / gegenüber der EU / gegenüber Anstalten / Sonstige	1.875,00	0,00	
4.11	Sonstige Verbindlichkeiten	247.922,30	270.903,57	
	37000000 Sonstige Verbindlichkeiten (FV-Gruppe)	10.024,30	8.479,51	
	37610000 Sonstige Verbindlichkeiten / gegenüber dem sonstigen inländischen Bereich / gegenüber privaten Unternehmen	11.803,72	34.255,80	
	37620000 Sonstige Verbindlichkeiten / gegenüber dem sonstigen inländischen Bereich / gegenüber Mitarbeitern	2.848,32	369,74	
	37630000 Sonstige Verbindlichkeiten / gegenüber dem sonstigen inländischen Bereich / Sonstige	14.525,80	13.361,21	
	37910000 Verwahrgelder, treuhänderische Gelder	109.119,27	109.446,61	
	37910011 Allgemeine Verwahrgelder	4.561,28	5.336,28	
	37910013 Sonstige durchlaufende Gelder	-463,52	1.331,68	
	37910014 Mietkautionen	65.119,08	69.947,86	
	37910016 Vorschüsse	-460,60	139,40	
	37910020 Sozialversicherungsbeiträge	-24,01	-24,01	
	37910021 Wasser- und Bodenverband	1.708,34	1.668,34	
	37910022 Betriebsausflug	148,62	0,00	
	37910023 Provision für den Personalrat	48,10	0,00	
	37910030 Kreisgebühren	2.999,15	5.159,75	
	37910031 KFZ-Scheine	-127,80	-1.922,70	
	37910032 Bundes-/Gewerbezentralregister	2.857,08	361,40	
	37910033 Fischereischeine	-31,00	-6,00	
	37910034 KBA-Gebühren Flensburg	168,50	347,70	
	37910050 Lohnabzüge	1.822,91	0,00	
	37910100 Seniorentheater	-1.708,66	-1.858,66	
	37910110 Kautions Veranstaltungsräume Kelterhaus, WSC, Grillhütte	-321,00	-500,00	
	37910111 Landwirtschaftskammerbeiträge	297,64	-119,19	
	37910112 Kirchensteuer Ev.	-13,72	37,51	
	37910113 Beitrag zur Wiederaufbaukasse	-33,34	-33,34	
	37910114 Beitrag zum Stabilisierungsfonds	657,10	478,05	
	37910115 Absatzförderung Wein	1.371,28	858,79	
	37910116 Kirchensteuer rk.	-11,69	-19,20	
	37910217 Handvorschüsse	-270,52	-100,00	
	37910251 Rücküberweisung	75,00	0,00	
	37910811 Fremdersuchen ohne SZ	5.211,01	4.968,27	
	37919014 Verbindlichkeit Mietkautionen	800,00	0,00	
	37919016 Verbindlichkeit Vorschüsse	3.183,80	2.260,00	
	37919020 Verbindlichkeit Sozialversicherungsbeiträge	2.024,67	3.049,37	

Bilanz zum 31.12.2024			
Posten	Bezeichnung	31.12.2023	31.12.2024
		in €	
	37919030 Verbindlichkeit Kreisgebühren	1.641,60	1.467,90
	37919031 Verbindlichkeit KFZ-Scheine	319,20	257,60
	37919033 Verbindlichkeit Fischereischeine	-30,20	-30,20
	37919034 Verbindlichkeit KBA-Gebühren Flensburg	178,10	156,70
	37919050 Verbindlichkeit Lohnabzüge	0,00	8,92
	37919110 Verbindlichkeit Kautionsräume Kelterhaus, WSC Grillhütte	341,70	41,70
	37919111 Verbindlichkeit Landwirtschaftskammerbeiträge	503,84	793,90
	37919114 Verbindlichkeit Stabilisierungsfondsbeitrag	1.091,35	2.227,69
	37919115 Verbindlichkeit Absatzförderung Wein	0,00	1.298,81
	37919116 Verbindlichkeiten Kirchensteuer rk.	299,20	0,00
	37970000 Sonstige Steuern und ähnliche Abgaben	0,00	-58,32
	37979000 Sonstige Steuern und ähnliche Abgaben / Sonstige	112,00	0,00
	37980000 Verbindlichkeiten gegenüber Sozialversicherungsträgern	3.261,41	2.728,78
	37990000 Sonstige Verbindlichkeiten / Sonstige	2.294,99	4.735,92
5	Rechnungsabgrenzungsposten	17.625,59	28.070,70
	39920000 Passive RAP (Ist-Vorgriffe)	17.625,59	28.070,70
	Bilanzsumme	144.170.035,81	143.143.672,01

lfd. Nr.	Ergebnisrechnung	Ergebnis 2023	Übertragung aus 2023	Ansatz 2024 einschl. Nachträge	Ergebnis 2024	Abweichung im 2024 (Sp. 2 + Sp. 3 ./. Sp. 4)	Übertragung ins Jahr 2025	Ergebnis- veränderung gegenüber 2023 (Sp. 4 ./. Sp. 1)	Rechnen- vorschriften	Konto- nummern
		in €								
		1	2	3	4	5	6	7		
E 1	+ Steuern und ähnliche Abgaben	24.726.337,95	0,00	24.572.000,00	25.070.549,89	-498.549,89	0,00	344.211,94		40
	40110000 Grundsteuer A	43.646,22	0,00	47.000,00	45.812,73	1.187,27	0,00	2.166,51		
	40120000 Grundsteuer B	2.963.758,66	0,00	2.980.000,00	2.949.097,40	30.902,60	0,00	-14.661,26		
	40130000 Gewerbesteuer	10.623.510,25	0,00	9.850.000,00	10.458.233,37	-608.233,37	0,00	-165.276,88		
	40210000 Gemeindeanteil an der Einkommensteuer	8.185.912,92	0,00	8.600.000,00	8.430.246,43	169.753,57	0,00	244.333,51		
	40220000 Gemeindeanteil an der Umsatzsteuer	1.335.055,56	0,00	1.410.000,00	1.366.379,87	43.620,13	0,00	31.324,31		
	40310000 Vergnügungssteuer	592.252,34	0,00	650.000,00	617.873,49	32.126,51	0,00	25.621,15		
	40330000 Hundesteuer	76.656,06	0,00	95.000,00	89.935,11	5.064,89	0,00	13.279,05		
	40521000 Familienleistungsausgleich	905.545,94	0,00	940.000,00	1.112.971,49	-172.971,49	0,00	207.425,55		
E 2	+ Zuwendungen, allgemeine Umlagen und sonstige Transfererträge	9.205.145,57	0,00	8.715.990,00	8.417.817,24	298.172,76	0,00	-787.328,33		41
	41110000 Schlüsselzuweisungen / vom Land	1.352.857,00	0,00	610.000,00	580.596,00	29.404,00	0,00	-772.261,00		
	41114000 Investitionsschlüsselzuweisungen (soweit sie nicht in einem Sonderposten erfasst werden)	0,00	0,00	0,00	0,00	0,00	0,00	0,00		
	41130000 Zuweisung für Stationierungs- gemeinden und zentrale Orte	1.791.088,00	0,00	2.020.000,00	2.028.582,00	-8.582,00	0,00	237.494,00		
	41320000 Sonstige allgemeine Zuweisungen / vom Land	3.478,28	0,00	3.500,00	0,00	3.500,00	0,00	-3.478,28		
	41330000 Sonstige allgemeine Zuweisungen von Gemeinden und Gemeindeverbänden	106.762,59	0,00	235.000,00	170.327,59	64.672,41	0,00	63.565,00		
	41441000 Zuweisungen und Zuschüsse für laufende Zwecke vom Bund	0,00	0,00	32.250,00	0,00	32.250,00	0,00	0,00		
	41442000 Zuweisungen und Zuschüsse für laufende Zwecke vom Land	783.594,24	0,00	212.800,00	127.662,25	85.137,75	0,00	-655.931,99		
	41442400 Zuschüsse vom Land f. Verfügungsfonds	23.394,04	0,00	0,00	0,00	0,00	0,00	-23.394,04		
	41442600 Zuweisungen vom Land für laufende Zwecke im Zusammen- hang m. Investitionsmaßnahmen	0,00	0,00	0,00	4.472,64	-4.472,64	0,00	4.472,64		
	41443000 Zuweisungen und Zuschüsse für laufende Zwecke vom Landkreis	4.347.123,85	0,00	4.857.650,00	4.755.592,41	102.057,59	0,00	408.468,56		
	41450000 Zuweisungen und Zuschüsse für laufende Zwecke / vom privaten Bereich	0,00	0,00	3.600,00	0,00	3.600,00	0,00	0,00		
	41459000 Zuweisungen und Zuschüsse für laufende Zwecke / vom privaten Bereich / vom sonstigen privaten Bereich	0,00	0,00	0,00	200,00	-200,00	0,00	200,00		
	41490000 Zuweisungen und Zuschüsse für laufende Zwecke / von Sonstigen	161.863,43	0,00	150.900,00	106.201,87	44.698,13	0,00	-55.661,56		
	41496000 Zuweisungen f. laufende Zwecke von Sonstigen in Zusammenhang m. Investitionsmaßnahmen	1.000,00	0,00	0,00	0,00	0,00	0,00	-1.000,00		
	41510000 Erträge aus Auflösung Sonderposten aus Zuwendungen	633.984,14	0,00	589.790,00	644.182,48	-54.392,48	0,00	10.198,34		
	41843000 Schuldendiensthilfen / vom öffentlichen Bereich / von Gemeinden und Gemeindeverbänden	0,00	0,00	500,00	0,00	500,00	0,00	0,00		
E 3	+ Erträge der sozialen Sicherung	724.703,02	0,00	965.500,00	932.906,87	32.593,13	0,00	208.203,85		42
	42113000 Ersatz von sozialen Leistungen außerhalb von Einrichtungen	91.367,85	0,00	96.000,00	152.229,58	-56.229,58	0,00	60.861,73		
	42114000 Ersatz von sozialen Leistungen	13.483,73	0,00	2.000,00	3.200,11	-1.200,11	0,00	-10.283,62		
	42133000 Leistungen von Sozialleistungsträgern / des örtlichen Trägers mit eigener Kostenbeteiligung	11.882,27	0,00	1.000,00	14.225,49	-13.225,49	0,00	2.343,22		
	42140000 Rückzahlung gewährter Hilfen	82,55	0,00	2.000,00	393,53	1.606,47	0,00	310,98		
	42392000 Kostenerstattungen vom Landkreis (AsylbLG)	607.886,62	0,00	864.500,00	762.858,16	101.641,84	0,00	154.971,54		
E 4	+ Öffentlich-rechtliche Leistungsentgelte	2.684.041,80	0,00	2.112.330,00	2.397.229,04	-284.899,04	0,00	-286.812,76		43
	43110000 Passgebühren	91.148,50	0,00	95.000,00	116.788,40	-21.788,40	0,00	25.639,90		
	43120000 Gebühren für die Erteilung von Bescheiden (u.a. Genehmigungen, Ablehnungen, Untersagungen)	103.776,56	0,00	80.100,00	96.221,68	-16.121,68	0,00	-7.554,88		
	43122000 Gebühr für die Erteilung von Gaststättenerlaubnis	5.383,16	0,00	10.000,00	7.055,00	2.945,00	0,00	1.671,84		
	43190000 Verwaltungsgebühren einschließlich Erstattung von Auslagen / Sonstige	39.328,31	0,00	35.600,00	43.798,92	-8.198,92	0,00	4.470,61		
	43191000 Verwaltungsgebühren Beglaubigung amtl. u. öffentl.	2.638,00	0,00	3.000,00	2.838,00	162,00	0,00	200,00		
	43192000 Verwaltungsgebühren -Meldeauskünfte-	1.061,80	0,00	2.000,00	928,50	1.071,50	0,00	-133,30		

lfd. Nr.	Ergebnisrechnung	Ergebnis 2023	Übertragung aus 2023	Ansatz 2024 einschl. Nachträge	Ergebnis 2024	Abweichung im 2024 (Sp. 2 + Sp. 3 ./ Sp. 4)	Übertragung ins Jahr 2025	Ergebnis- veränderung gegenüber 2023 (Sp. 4 ./ Sp. 1)	Rechnen- vorschriften	Konto- nummer
		in €								
		1	2	3	4	5	6	7		
	43210000 Entgelte für die Benutzung von öffentlichen Einrichtungen und für wirtschaftliche Dienstleistungen	129.616,05	0,00	103.500,00	154.368,63	-50.868,63	0,00	24.752,58		
	43223000 Entgelte / für die Straßenreinigung	71.190,35	0,00	110.000,00	113.151,30	-3.151,30	0,00	41.960,95		
	43224000 Entgelte / für das Bestattungswesen	118.052,23	0,00	137.000,00	124.499,80	12.500,20	0,00	6.447,57		
	43224100 Entgelte für die Grabnutzung	148.516,57	0,00	96.000,00	238.503,10	-142.503,10	0,00	89.986,53		
	43225000 Entgelte / für die Sondernutzung von Straßen	25.067,59	0,00	25.000,00	23.806,64	1.193,36	0,00	-1.260,95		
	43228000 Parkgebühren	264.949,28	0,00	265.000,00	282.183,63	-17.183,63	0,00	17.234,35		
	43230000 Entgelte für die Unterhaltung von Straßen, Wirtschaftswegen u.a. öffentlichen Einrichtungen	99.362,32	0,00	100.500,00	102.717,31	-2.217,31	0,00	3.354,99		
	43250000 Entgelte für die Unterhaltung der Hausanschlüsse für Gas, Wasser, Abwasser und Elektrizität	1.860,00	0,00	500,00	0,00	500,00	0,00	-1.860,00		
	43400000 Beteiligung Essenskosten	255.808,35	0,00	268.500,00	330.114,27	-61.614,27	0,00	74.305,92		
	43500000 Beteiligung Schülerbetreuung	110.145,00	0,00	113.000,00	143.322,50	-30.322,50	0,00	33.177,50		
	43700000 Erträge aus der Auflösung von Sonderposten für Beiträge und ähnliche Entgelte	619.314,81	0,00	615.210,00	616.931,36	-1.721,36	0,00	-2.383,45		
	43900000 Erträge aus der Auflösung von Sonderposten für Grabnutzungsentgelte	596.822,92	0,00	52.420,00	0,00	52.420,00	0,00	-596.822,92		
E 5	+ Privatrechtliche Leistungsentgelte	1.417.531,71	0,00	1.475.850,00	1.466.120,77	9.729,23	0,00	48.589,06		441, 443- 445
	44110000 Erträge aus Verkäufen von Vorräten	1.905,50	0,00	4.350,00	1.487,00	2.863,00	0,00	-418,50		
	44120000 Mieten und Pachten	1.041.115,14	0,00	1.069.800,00	1.061.198,84	8.601,16	0,00	20.083,70		
	44121000 Nebenkosten aus Mieten und Pachten	331.288,07	0,00	352.100,00	349.502,08	2.597,92	0,00	18.214,01		
	44160000 Eintrittsgelder für kulturelle oder sportliche Veranstaltungen und Einrichtungen	6.132,00	0,00	8.250,00	8.691,00	-441,00	0,00	2.559,00		
	44190000 Privatrechtliche Leistungsentgelte / Sonstige	37.091,00	0,00	41.350,00	45.241,85	-3.891,85	0,00	8.150,85		
E 6	+ Kostenerstattungen und Kostenumlagen	673.265,05	0,00	664.400,00	841.961,52	-177.561,52	0,00	168.696,47		442
	44210000 Kostenerstattungen und Kostenumlagen / von verbundenen Unternehmen	49.221,76	0,00	44.500,00	43.884,88	615,12	0,00	-5.336,88		
	44241000 Kostenerstattungen und Kostenumlagen vom Bund	0,00	0,00	500,00	0,00	500,00	0,00	0,00		
	44242000 Kostenerstattungen und Kostenumlagen vom Land	10.955,30	0,00	17.600,00	13.434,79	4.165,21	0,00	2.479,49		
	44243000 Kostenerstattungen und Kostenumlagen von Gemeinden und Gemeindeverbänden	100.878,08	0,00	172.300,00	211.076,40	-38.776,40	0,00	110.198,32		
	44245000 Kostenerstattungen und Kostenumlagen von Anstalten	121.972,96	0,00	124.850,00	124.769,03	80,97	0,00	2.796,07		
	44246000 Kostenerstattungen und Kostenumlagen vom öffentlichen Bereich von Sparkassen	595,00	0,00	550,00	595,00	-45,00	0,00	0,00		
	44247000 Kostenerstattungen und Kostenumlagen von rechtsfähigen Stiftungen	1.750,00	0,00	1.750,00	1.750,00	0,00	0,00	0,00		
	44249000 Kostenerstattungen und Kostenumlagen vom sonstigen öffentlichen Bereich	120,04	0,00	0,00	466,60	-466,60	0,00	346,56		
	44251000 Kostenerstattungen und Kostenumlagen von privaten Unternehmen	141.211,81	0,00	94.200,00	118.040,92	-23.840,92	0,00	-23.170,89		
	44259000 Kostenerstattungen und Kostenumlagen vom sonstigen privaten Bereich	0,00	0,00	0,00	133,00	-133,00	0,00	133,00		
	44290000 Kostenerstattungen und Kostenumlagen / von Sonstigen	253.670,21	0,00	186.650,00	327.900,83	-141.250,83	0,00	74.230,62		
	44291000 Kostenerstattung für Obdach (aus Asylbereich)	-7.081,74	0,00	10.000,00	0,00	10.000,00	0,00	7.081,74		
	44292000 Kostenerstattung Obdach (Werksgebühren)	-407,90	0,00	10.000,00	-476,68	10.476,68	0,00	-68,78		
	44292100 Kostenserstattungen für Werksgebühren (Asylbereich)	0,00	0,00	500,00	0,00	500,00	0,00	0,00		
	44293000 Kostenerstattungen für Obdach (Instandhaltung u. Reparatur)	379,53	0,00	1.000,00	386,75	613,25	0,00	7,22		
E 7	+ Sonstige laufende Erträge	2.129.754,23	0,00	1.971.500,00	2.684.458,13	-712.958,13	0,00	554.703,90		451- 452, 46
	46111000 Erträge aus der Veräußerung von immateriellen Vermögens-gegenständen	16.518,84	0,00	0,00	0,00	0,00	0,00	-16.518,84		

lfd. Nr.	Ergebnisrechnung	Ergebnis 2023	Übertragung aus 2023	Ansatz 2024 einschl. Nachträge	Ergebnis 2024	Abweichung im 2024 (Sp. 2 + Sp. 3 ./. Sp. 4)	Übertragung ins Jahr 2025	Ergebnis- veränderung gegenüber 2023 (Sp. 4 ./. Sp. 1)	Rechnen- vorschriften	Konto- nummern
		in €								
		1	2	3	4	5	6	7		
	46112000 Erträge aus Verkauf von Grundstücken und Gebäuden	5.119,00	0,00	1.100.000,00	0,00	1.100.000,00	0,00	-5.119,00		
	46113000 Erträge aus Verkauf von Sachanlagen oberhalb 410 Euro	0,00	0,00	0,00	5.499,00	-5.499,00	0,00	5.499,00		
	46119000 Erträge aus sonstigen Veräußerungen	6.822,05	0,00	0,00	863,50	-863,50	0,00	-5.958,55		
	46210000 Ordnungsrechtliche Erträge (Bußgelder, Verwarnungsgelder u.a.)	68.832,92	0,00	102.800,00	104.379,76	-1.579,76	0,00	35.546,84		
	46220000 Säumniszuschläge, Mahngebühren, Zustellungsgebühren und u.a.	85.633,11	0,00	66.000,00	73.200,90	-7.200,90	0,00	-12.432,21		
	46221000 Verspätungszuschlag Gewerbesteuer	12.750,00	0,00	6.000,00	10.025,00	-4.025,00	0,00	-2.725,00		
	46250000 Konzessionsabgaben	624.195,33	0,00	640.000,00	629.790,23	10.209,77	0,00	5.594,90		
	46270000 Versicherungserstattungen	20.779,93	0,00	9.100,00	13.895,44	-4.795,44	0,00	-6.884,49		
	46290000 Weitere sonstige laufende Erträge / Sonstige	9.199,02	0,00	9.500,00	47.616,63	-38.116,63	0,00	38.417,61		
	46400000 Sonstige Steuererstattungen	721,95	0,00	800,00	535,45	264,55	0,00	-186,50		
	46610000 Erträge aus der Auflösung von Rückstellungen	782.478,14	0,00	37.300,00	174.038,44	-136.738,44	0,00	-608.439,70		
	46611000 Erträge aus der Auflösung von Wertberichtigungen auf Forderungen	14.039,81	0,00	0,00	3.494,49	-3.494,49	0,00	-10.545,32		
	46612000 Erträge aus der Auflösung von Sonderposten Kommunalen Finanzausgleich	480.000,00	0,00	0,00	1.620.000,00	-1.620.000,00	0,00	1.140.000,00		
	46614000 Erträge aus der Auflösung von Rückstellungen	2.159,15	0,00	0,00	347,49	-347,49	0,00	-1.811,66		
	46900000 Sonstige laufende Erträge aus Verwaltungstätigkeit	504,98	0,00	0,00	771,80	-771,80	0,00	266,82		
E 8	Summe der laufenden Erträge aus Verwaltungstätigkeit	41.560.779,33	0,00	40.477.570,00	41.811.043,46	-1.333.473,46	0,00	250.264,13	Summe E 1 bis E 7	
E 9	– Personal- und Versorgungsaufwendungen	11.982.023,04	0,00	13.015.000,00	13.582.934,19	-567.934,19	0,00	1.600.911,15		50-51
	50120000 Beigeordnete	49.932,63	0,00	52.100,00	56.914,59	-4.814,59	0,00	6.981,96		
	50130000 Ortsvorsteher	17.736,00	0,00	18.600,00	18.816,00	-216,00	0,00	1.080,00		
	50140000 Rats- und Ausschussmitglieder	41.010,00	0,00	45.000,00	42.120,00	2.880,00	0,00	1.110,00		
	50190000 Sonstige (u.a. ehrenamtlich Tätige der Feuerwehr)	37.815,00	0,00	51.200,00	45.403,82	5.796,18	0,00	7.588,82		
	50211000 Dienstbezüge und dergleichen / Beamte	750.789,95	0,00	801.400,00	809.286,62	-7.886,62	0,00	58.496,67		
	50219000 Dienstbezüge und dergleichen / Beamtenanwärter	0,00	0,00	9.600,00	16.370,14	-6.770,14	0,00	16.370,14		
	50221000 Vergütungen	7.236.976,88	0,00	7.969.630,00	8.143.822,58	-174.192,58	0,00	906.845,70		
	50222000 Leistungszulagen	119.155,49	0,00	127.000,00	124.990,37	2.009,63	0,00	5.834,88		
	50291000 Vergütungen	118.747,27	0,00	60.520,00	109.040,05	-48.520,05	0,00	-9.707,22		
	50310000 Beiträge zu Versorgungskassen / Beamte	149.523,25	0,00	80,00	160.487,44	-160.407,44	0,00	10.964,19		
	50320000 Beiträge zu Versorgungskassen / Arbeitnehmer	517.894,41	0,00	665.200,00	613.863,99	51.336,01	0,00	95.969,58		
	50390000 Beiträge zu Versorgungskassen (Azubis)	3.840,51	0,00	4.500,00	3.525,24	974,76	0,00	-315,27		
	50420000 Beiträge zur gesetzlichen Sozialversicherung	1.483.905,49	0,00	1.647.500,00	1.756.133,41	-108.633,41	0,00	272.227,92		
	50490000 Beiträge zur gesetzlichen Sozialversicherung	29.171,66	0,00	18.300,00	30.568,47	-12.268,47	0,00	1.396,81		
	50510000 Beihilfen, Unterstützungsleistungen und dergleichen / Beamte	94.796,22	0,00	115.300,00	101.042,58	14.257,42	0,00	6.246,36		
	50520000 Beihilfen, Unterstützungsleistungen und dergleichen / Arbeitnehmer	4.143,80	0,00	0,00	4.229,60	-4.229,60	0,00	85,80		
	50611000 Trennungsgeld sowie Entschädigungen nach der Trennungsgeldverordnung	0,00	0,00	1.200,00	414,26	785,74	0,00	414,26		
	50629000 Personalnebenaufwendungen / Arbeitnehmer / Sonstige	4.070,19	0,00	4.080,00	3.887,31	192,69	0,00	-182,88		
	50699000 Personalnebenaufwendungen (Azubis)	332,25	0,00	320,00	352,19	-32,19	0,00	19,94		
	50711000 Zuführungen zu Pensionsrückstellungen Beamte	232.581,00	0,00	379.000,00	410.308,00	-31.308,00	0,00	177.727,00		
	50712000 Zuführungen zu Beihilferückstellungen Beamte	55.917,36	0,00	104.700,00	156.660,88	-51.960,88	0,00	100.743,52		
	50810000 Zuführungen zu Rückstellungen für nicht genommenen Urlaub, Überstunden u.ä. / Beamte	3.167,87	0,00	500,00	0,00	500,00	0,00	-3.167,87		

lfd. Nr.	Ergebnisrechnung	Ergebnis 2023	Übertragung aus 2023	Ansatz 2024 einschl. Nachträge	Ergebnis 2024	Abweichung im 2024 (Sp. 2 + Sp. 3 ./ Sp. 4)	Übertragung ins Jahr 2025	Ergebnis- veränderung gegenüber 2023 (Sp. 4 ./ Sp. 1)	Rechnen- vorschriften	Konto- nummer
		in €								
		1	2	3	4	5	6	7		
	50820000 Zuführungen zu Rückstellungen für nicht genommenen Urlaub, Überstunden u.ä. / Arbeitnehmer	56.276,19	0,00	2.900,00	102.510,22	-99.610,22	0,00	46.234,03		
	50900000 Pauschalierte Lohnsteuer (auch Zahlungen über Knappschaft)	13.726,22	0,00	1.370,00	17.282,19	-15.912,19	0,00	3.555,97		
	51110000 Versorgungsaufwendungen / Beamte	741.361,79	0,00	646.000,00	473.844,58	172.155,42	0,00	-267.517,21		
	51130000 Versorgungsaufwendungen / ehrenamtlich Tätige	9.643,00	0,00	9.000,00	10.280,00	-1.280,00	0,00	637,00		
	51410000 Unterstützungsleistungen und dergleichen / Beamte	162.595,23	0,00	163.000,00	179.494,50	-16.494,50	0,00	16.899,27		
	51510000 Zuführungen zu Pensionsrückstellungen u.ä. Verpflichtungen / Beamte	43.957,00	0,00	100.000,00	129.330,00	-29.330,00	0,00	85.373,00		
	51610000 Zuführungen zu Beihilferückstellungen / Beamte	2.956,38	0,00	17.000,00	61.955,16	-44.955,16	0,00	58.998,78		
E 10	– Aufwendungen für Sach- und Dienstleistungen	7.461.498,91	0,00	9.816.650,00	8.931.397,76	885.252,24	0,00	1.469.898,85		52
	52100000 Aufwendungen für Fertigung, Vertrieb und Waren	71.394,98	0,00	64.500,00	89.973,41	-25.473,41	0,00	18.578,43		
	52200000 Aufwendungen für Energie / Wasser / Abwasser / Abfall	808.745,28	0,00	1.006.950,00	870.002,09	136.947,91	0,00	61.256,81		
	52201000 Aufwendungen für Energie/Wasser/Abwasser/Abfall etc. Verwaltungsgebäude Kreuzerweg	73.374,85	0,00	73.000,00	66.271,30	6.728,70	0,00	-7.103,55		
	52202000 Aufwendungen f. Energie/Wasser/Abwasser/Abfall etc. Büros WSC	4.241,52	0,00	7.500,00	4.241,64	3.258,36	0,00	0,12		
	52310000 Unterhaltung der Grundstücke, Außenanlagen, Gebäude und Gebäudeeinrichtungen	3.150.476,67	0,00	3.459.400,00	3.591.882,79	-132.482,79	0,00	441.406,12		
	52310100 Unterhaltung der Grundstücke und Gebäude, Verwaltungsgebäude Kreuzerweg	91.711,89	0,00	140.000,00	139.899,24	100,76	0,00	48.187,35		
	52313000 Gebäude einschließlich der Bestandteile, die dem Gebäude zuzurechnen sind	0,00	0,00	200.000,00	0,00	200.000,00	0,00	0,00		
	52315000 größere Unterhaltungsmaßnahmen	5.951,20	0,00	60.000,00	3.432,56	56.567,44	0,00	-2.518,64		
	52316000 Aufwendungen für Unterhaltung und Bewirtschaftung (Zusammenhang Inv.maßnahme)	0,00	0,00	11.000,00	0,00	11.000,00	0,00	0,00		
	52320000 Bewirtschaftung der Grundstücke, Außenanlagen, Gebäude und Gebäudeeinrichtungen	19.168,63	0,00	67.830,00	46.228,59	21.601,41	0,00	27.059,96		
	52320100 Bewirtschaftung der Grundstücke und Gebäude, Verwaltungsgebäude Kreuzerweg	-19,74	0,00	2.000,00	1.988,09	11,91	0,00	2.007,83		
	52320200 Bewirtschaftung der Grundstücke und Gebäude, Büros WSC	0,00	0,00	3.000,00	0,00	3.000,00	0,00	0,00		
	52330000 Unterhaltung des Infrastrukturvermögens	73.351,02	0,00	177.000,00	99.380,87	77.619,13	0,00	26.029,85		
	52338000 Straßen, Wege, Plätze und Verkehrslenkungsanlagen	549.201,57	0,00	690.000,00	1.004.486,96	-314.486,96	0,00	455.285,39		
	52338500 größere Unterhaltungsmaßnahmen beim Infrastrukturvermögen	4.360,16	0,00	220.000,00	163.811,09	56.188,91	0,00	159.450,93		
	52339000 Unterhaltung des Infrastrukturvermögens / Sonstiges	118.165,90	0,00	155.000,00	103.257,06	51.742,94	0,00	-14.908,84		
	52350000 Fahrzeugunterhaltung	39.242,29	0,00	199.700,00	187.375,71	12.324,29	0,00	148.133,42		
	52360000 Unterhaltung der Maschinen und technischen Anlagen	8.081,17	0,00	10.650,00	8.982,60	1.667,40	0,00	901,43		
	52370000 Unterhaltung der Betriebs- und Geschäftsausstattung	216.186,82	0,00	212.100,00	214.646,85	-2.546,85	0,00	-1.539,97		
	52380000 Geringwertige Geräte, Ausstattungs-, Ausrüstungs- und sonstige Gebrauchsgegenstände	69.471,92	0,00	189.700,00	103.804,98	85.895,02	0,00	34.333,06		
	52381000 GwG, Ausstattungs- und sonstige Gebrauchsgegenstände Abt. 1	535,50	0,00	180,00	0,00	180,00	0,00	-535,50		
	52382000 GwG, Ausstattungs- und sonstige Gebrauchsgegenstände Abt. 2	0,00	0,00	180,00	0,00	180,00	0,00	0,00		
	52384000 GwG, Ausstattungs- und sonstige Gebrauchsgegenstände Abt. 4	0,00	0,00	100,00	0,00	100,00	0,00	0,00		
	52385000 GwG, Ausstattungs- und sonstige Gebrauchsgegenstände Abt. 5	0,00	0,00	150,00	0,00	150,00	0,00	0,00		
	52385500 GwG, Ausstattungs- und sonstige Gebrauchsgegenstände Kasse	0,00	0,00	50,00	0,00	50,00	0,00	0,00		
	52386000 GwG, Ausstattungs- und sonstige Gebrauchsgegenstände im Zsmhang m. Investitionsm.	27.082,61	0,00	18.300,00	4.721,11	13.578,89	0,00	-22.361,50		
	52389000 GwG, Ausstattungsgegen- stände - Besondere Verwendung	858,22	0,00	1.500,00	0,00	1.500,00	0,00	-858,22		

lfd. Nr.	Ergebnisrechnung	Ergebnis 2023	Übertragung aus 2023	Ansatz 2024 einschl. Nachträge	Ergebnis 2024	Abweichung im 2024 (Sp. 2 + Sp. 3 ./. Sp. 4)	Übertragung ins Jahr 2025	Ergebnis- veränderung gegenüber 2023 (Sp. 4 ./. Sp. 1)	Rechnen- vorschriften	Konto- nummer
		in €								
		1	2	3	4	5	6	7		
	52420000 Essenskosten	205.352,74	0,00	253.500,00	273.384,70	-19.884,70	0,00	68.031,96		
	52440000 Laborbedarf, Werkstättenbedarf, Lebensmittel, Arzneimittel, Verbandsstoffe, Sanitätsverbrauchsmaterial, Baumaterial, sonstiger Anstaltsbedarf, Saat- und Pflanzgut	2.908,40	0,00	5.350,00	3.410,56	1.939,44	0,00	502,16		
	52450000 Verbrauchsmittel an Schulen: Lehr- und Unterrichtsmittel (Landkarten, Filme, Zeichnungen, physikalische und chemische Stoffe), Lernmittel, Schulbücher, Werkstoffe	14.643,62	0,00	17.200,00	21.234,58	-4.034,58	0,00	6.590,96		
	52460000 Erwerb von Kunstsammlungen, wissenschaftlichen Sammlungen, Bibliotheken und sonstigen Sammlungen	25.251,05	0,00	29.000,00	22.990,65	6.009,35	0,00	-2.260,40		
	52461000 Erwerb von Medien, finanziert aus zweckgebundenen Zuwendungen	800,00	0,00	800,00	800,00	0,00	0,00	0,00		
	52462000 Erwerb Bücher und Medien (Onleihe)	308,00	0,00	1.500,00	408,08	1.091,92	0,00	100,08		
	52470000 Sonstige Verbrauchsmittel	60.759,82	0,00	81.070,00	65.680,69	15.389,31	0,00	4.920,87		
	52480000 Sonstige bezogene Leistungen	2.062,57	0,00	7.900,00	8.537,44	-637,44	0,00	6.474,87		
	52542000 Kostenerstattungen / an den öffentlichen Bereich / an das Land	3.777,84	0,00	4.200,00	2.877,72	1.322,28	0,00	-900,12		
	52543000 Kostenerstattungen / an den öffentlichen Bereich / an Gemeinden und Gemeindeverbände	190.718,64	0,00	156.500,00	28.907,28	127.592,72	0,00	-161.811,36		
	52545000 Kostenerstattungen an Anstalten	302.447,26	0,00	575.250,00	332.077,91	243.172,09	0,00	29.630,65		
	52551000 Kostenerstattungen / an den privaten Bereich / an private Unternehmen	14.369,47	0,00	12.000,00	9.389,60	2.610,40	0,00	-4.979,87		
	52590000 Kostenerstattungen / an Sonstige	0,00	0,00	1.100,00	131,71	968,29	0,00	131,71		
	52910000 Sonstige Aufwendungen für Sachleistungen	80.444,92	0,00	142.050,00	111.833,60	30.216,40	0,00	31.388,68		
	52911000 Sachaufwendungen für besondere Ehrungen (z. B. Ehrennadel)	1.850,76	0,00	9.000,00	7.632,97	1.367,03	0,00	5.782,21		
	52916000 Aufwendungen für Sachleist- ungen im Zusammenhang mit Investitionsmaßnahmen	0,00	0,00	0,00	1.003,89	-1.003,89	0,00	1.003,89		
	52920000 Sonstige Aufwendungen für Dienstleistungen	1.224.221,36	0,00	1.550.440,00	1.336.709,44	213.730,56	0,00	112.488,08		
E 11	– Abschreibungen	2.606.932,46	0,00	2.459.090,00	2.424.042,50	35.047,50	0,00	-182.889,96		53
	53210000 Abschreibungen auf immaterielle Vermögensgegenstände/ gewerbliche Schutzrechte	65.881,85	0,00	41.150,00	69.230,88	-28.080,88	0,00	3.349,03		
	53230000 Abschreibungen auf immaterielle Vermögensgegenstände / gezahlte Investitionszuschüsse als Nutzungsberechtigter	53.017,79	0,00	48.200,00	67.839,42	-19.639,42	0,00	14.821,63		
	53300000 Abschreibungen auf unbebaute Grundstücke und grundstücksgleiche Rechte	130.893,31	0,00	106.010,00	109.309,43	-3.299,43	0,00	-21.583,88		
	53410000 Abschreibungen auf bebaute Grundstücke und grundstücksgleiche Rechte / mit Wohnbauten	182.217,70	0,00	179.770,00	179.771,56	-1,56	0,00	-2.446,14		
	53420000 Abschreibungen auf bebaute Grundstücke und grundstücksgleiche Rechte / mit sozialen Einrichtungen	102.372,66	0,00	102.370,00	102.677,08	-307,08	0,00	304,42		
	53430000 Abschreibungen auf bebaute Grundstücke und grundstücksgleiche Rechte / mit Schulgebäuden und Sporthallen	119.548,61	0,00	119.550,00	119.741,66	-191,66	0,00	193,05		
	53440000 Abschreibungen auf bebaute Grundstücke und grundstücksgleiche Rechte / mit Kulturanlagen	6.917,25	0,00	6.920,00	6.917,25	2,75	0,00	0,00		
	53450000 Abschreibungen auf bebaute Grundstücke und grundstücksgleiche Rechte / mit Sportanlagen	49.914,22	0,00	47.700,00	53.026,52	-5.326,52	0,00	3.112,30		
	53470000 Abschreibungen auf bebaute Grundstücke und grundstücksgleiche Rechte / mit Verwaltungsgebäuden	53.681,01	0,00	53.680,00	53.681,04	-1,04	0,00	0,03		
	53490000 Abschreibungen auf bebaute Grundstücke und grundstücksgleiche Rechte / mit sonstigen Gebäuden	36.458,39	0,00	36.440,00	37.775,85	-1.335,85	0,00	1.317,46		
	53570000 Entwässerungs- und Abwasserbeseitigungsanlagen	20.149,31	0,00	20.100,00	20.102,06	-2,06	0,00	-47,25		
	53580000 Abschreibungen auf Straßen, Wege, Plätze und Verkehrslenkungsanlagen	1.406.138,40	0,00	1.350.140,00	1.354.038,30	-3.898,30	0,00	-52.100,10		
	53590000 Abschreibungen auf das Infrastrukturvermögen (einschließlich Grundstücke und grundstücksgleiche Rechte) / sonstige Bauten des Infrastrukturvermögens	37.581,15	0,00	37.430,00	47.833,56	-10.403,56	0,00	10.252,41		

lfd. Nr.	Ergebnisrechnung	Ergebnis 2023	Übertragung aus 2023	Ansatz 2024 einschl. Nachträge	Ergebnis 2024	Abweichung im 2024 (Sp. 2 + Sp. 3 ./. Sp. 4)	Übertragung ins Jahr 2025	Ergebnis- veränderung gegenüber 2023 (Sp. 4 ./ Sp. 1)	Rechnen- vorschriften	Konto- nummer
		in €								
		1	2	3	4	5	6	7		
	53810000 Abschreibungen auf Fahrzeuge	35.546,42	0,00	34.010,00	38.355,61	-4.345,61	0,00	2.809,19		
	53820000 Abschreibungen auf Maschinen und technische Anlagen	26.439,80	0,00	21.540,00	29.477,52	-7.937,52	0,00	3.037,72		
	53830000 Abschreibungen auf Betriebsvorrichtungen	3.448,68	0,00	3.480,00	3.172,85	307,15	0,00	-275,83		
	53850000 Abschreibungen auf Betriebs- und Geschäftsausstattung	276.725,91	0,00	250.600,00	131.091,91	119.508,09	0,00	-145.634,00		
	53940000 Abschreibungen auf das Umlaufvermögen	0,00	0,00	0,00	0,00	0,00	0,00	0,00		
	53990000 Sonstige Abschreibungen	0,00	0,00	0,00	0,00	0,00	0,00	0,00		
E 12	– Zuwendungen, Umlagen und sonstige Transferaufwendungen	11.459.525,22	0,00	12.401.800,00	13.106.245,00	-704.445,00	0,00	1.646.719,78		54
	54110000 Zuweisungen und Zuschüsse für laufende Zwecke / an verbundene Unternehmen	150.000,00	0,00	150.000,00	100.000,00	50.000,00	0,00	-50.000,00		
	54143000 Zuweisungen und Zuschüsse für laufende Zwecke / an den öffentlichen Bereich / an Gemeinden und Gemeindeverbände	3.000,00	0,00	4.800,00	3.400,00	1.400,00	0,00	400,00		
	54144000 Zuweisungen und Zuschüsse für laufende Zwecke / an den öffentlichen Bereich / an Zweckverbände	95.395,54	0,00	100.000,00	96.467,79	3.532,21	0,00	1.072,25		
	54151000 Zuweisungen und Zuschüsse für laufende Zwecke / an den privaten Bereich / an private Unternehmen	78.107,57	0,00	120.000,00	98.015,40	21.984,60	0,00	19.907,83		
	54190000 Zuweisungen und Zuschüsse für laufende Zwecke / an Sonstige	906.520,49	0,00	1.128.000,00	977.820,47	150.179,53	0,00	71.299,98		
	54191000 Zuweisungen an Sonstige/ Verfügungsfonds	31.192,05	0,00	0,00	0,00	0,00	0,00	-31.192,05		
	54244000 Schuldendiensthilfen an Zweckverbände	0,00	0,00	0,00	0,00	0,00	0,00	0,00		
	54310000 Gewerbesteuerumlage	918.979,25	0,00	920.000,00	926.401,34	-6.401,34	0,00	7.422,09		
	54412000 Finanzausgleichsumlage	0,00	0,00	0,00	0,00	0,00	0,00	0,00		
	54419000 Allgemeine Umlagen an das Land / Sonstige	12.291,32	0,00	9.000,00	12.288,00	-3.288,00	0,00	-3,32		
	54421000 Kreisumlage	9.264.039,00	0,00	9.970.000,00	10.891.852,00	-921.852,00	0,00	1.627.813,00		
E 13	– Aufwendungen der sozialen Sicherung	892.907,17	0,00	1.050.500,00	1.159.022,75	-108.522,75	0,00	266.115,58		55
	55210000 Kostenbeteiligungen und -erstattungen nach SGB II / an Landkreise	95.545,86	0,00	100.000,00	134.368,44	-34.368,44	0,00	38.822,58		
	55424000 Kostenbeteiligungen nach AGSGB XII örtliche Träger / an Landkreise / kreisfreie Städte	69.807,05	0,00	24.000,00	64.215,46	-40.215,46	0,00	-5.591,59		
	55424100 Sozialhilfeabrechnung an den Kreis	0,00	0,00	500,00	0,00	500,00	0,00	0,00		
	55710200 § 2 AsylbLG - Leistungen analog SGB XII	4.449,44	0,00	20.000,00	18.166,71	1.833,29	0,00	13.717,27		
	55710210 § 2 AsylbLG - Bildung und Teilhabe-Leistungen	0,00	0,00	1.000,00	150,00	850,00	0,00	150,00		
	55710300 § 3 AsylbLG - Grundleistungen	219.657,77	0,00	380.000,00	343.807,52	36.192,48	0,00	124.149,75		
	55710310 § 3 AsylbLG - Bildung und Teilhabe-Leistungen	4.209,30	0,00	3.000,00	4.295,50	-1.295,50	0,00	86,20		
	55710320 § 3 AsylbLG - Sachleistungen	360.399,61	0,00	350.000,00	368.324,72	-18.324,72	0,00	7.925,11		
	55710400 § 4 AsylbLG - Krankenhilfe	27.844,53	0,00	20.000,00	46.166,36	-26.166,36	0,00	18.321,83		
	55710500 § 5 AsylbLG - Arbeitsgelegenheiten	1.693,84	0,00	2.000,00	986,40	1.013,60	0,00	-707,44		
	55710600 § 6 AsylbLG - sonstige Leistungen	109.299,77	0,00	150.000,00	178.541,64	-28.541,64	0,00	69.241,87		
E 14	– Sonstige laufende Aufwendungen	2.936.092,85	0,00	2.277.350,00	3.388.667,85	-1.111.317,85	0,00	452.575,00		56
	56110000 Aufwendungen für Personaleinstellungen	3.054,92	0,00	2.000,00	2.149,27	-149,27	0,00	-905,65		
	56120000 Aufwendungen für Aus- und Fortbildung, Umschulung	54.808,48	0,00	91.450,00	65.643,27	25.806,73	0,00	10.834,79		
	56130000 Aufwendungen für übernommene Reisekosten für Dienstreisen und Dienstgänge	15.871,68	0,00	19.050,00	20.950,12	-1.900,12	0,00	5.078,44		
	56131000 Fahrtkostenerstattung	329,94	0,00	800,00	666,60	133,40	0,00	336,66		
	56140000 Aufwendungen für allgemeine Betreuung der Bediensteten	27.443,08	0,00	34.000,00	33.082,35	917,65	0,00	5.639,27		
	56150000 Aufwendungen für Dienst- und Schutzkleidung, persönliche Ausrüstungsgegenstände	57.006,83	0,00	53.500,00	45.116,11	8.383,89	0,00	-11.890,72		
	56190000 Sonstige Personalnebenaufwendungen	3.821,56	0,00	5.000,00	5.230,40	-230,40	0,00	1.408,84		
	56210000 Mieten, Pachten und Erbbauzinsen	403.468,34	0,00	444.950,00	323.832,47	121.117,53	0,00	-79.635,87		
	56220000 Leasing	30.513,79	0,00	36.200,00	39.437,48	-3.237,48	0,00	8.923,69		
	56240000 Datenverarbeitung	3.910,50	0,00	3.900,00	3.625,68	274,32	0,00	-284,82		

lfd. Nr.	Ergebnisrechnung	Ergebnis 2023	Übertragung aus 2023	Ansatz 2024 einschl. Nachträge	Ergebnis 2024	Abweichung im 2024 (Sp. 2 + Sp. 3 ./. Sp. 4)	Übertragung ins Jahr 2025	Ergebnis- veränderung gegenüber 2023 (Sp. 4 ./. Sp. 1)	Rechnen- vorschriften	Konto- nummer
		in €								
		1	2	3	4	5	6	7		
	56241000 Datenverarbeitung / laufende Lizenzaufwendungen	0,00	0,00	10.000,00	6.873,18	3.126,82	0,00	6.873,18		
	56243000 Unterhaltung Software, Updates	147.221,04	0,00	197.900,00	155.823,59	42.076,41	0,00	8.602,55		
	56250000 Sachverständigen-, Gerichts- und ähnliche Aufwendungen	113.738,13	0,00	292.500,00	165.040,13	127.459,87	0,00	51.302,00		
	56251000 Vergütungen einschließlich Reisekosten an Sachverständige	2.499,50	0,00	0,00	0,00	0,00	0,00	-2.499,50		
	56253000 Gerichts-, Anwalts-, Notar-, Gerichtsvollzieherkosten usw.	9.314,98	0,00	5.700,00	6.960,56	-1.260,56	0,00	-2.354,42		
	56259000 Sachverständigen-, Gerichts- und ähnliche Aufwendungen / Sonstige	0,00	0,00	3.800,00	0,00	3.800,00	0,00	0,00		
	56290000 Sonstige Aufwendungen für die Inanspruchnahme von Rechten und Diensten	194.383,00	0,00	233.700,00	274.471,25	-40.771,25	0,00	80.088,25		
	56310000 Büromaterial	16.076,80	0,00	17.600,00	17.102,04	497,96	0,00	1.025,24		
	56311000 Büromaterial Abteilung 1	113,08	0,00	200,00	10,79	189,21	0,00	-102,29		
	56312000 Büromaterial Abteilung 2	1.250,63	0,00	1.500,00	1.310,39	189,61	0,00	59,76		
	56314000 Büromaterial Abteilung 4	163,51	0,00	700,00	584,52	115,48	0,00	421,01		
	56315000 Büromaterial Abteilung 5	119,15	0,00	250,00	158,53	91,47	0,00	39,38		
	56315500 Büromaterial Kasse	0,00	0,00	400,00	0,00	400,00	0,00	0,00		
	56320000 Fachliteratur, Zeitschriften	20.045,82	0,00	27.100,00	21.620,52	5.479,48	0,00	1.574,70		
	56321000 Bücher	1.694,88	0,00	2.000,00	1.694,88	305,12	0,00	0,00		
	56330000 Porto und Versandkosten	27.337,67	0,00	63.850,00	37.412,29	26.437,71	0,00	10.074,62		
	56340000 Telefon, Datenübertragungskosten	19.152,48	0,00	22.400,00	24.064,46	-1.664,46	0,00	4.911,98		
	56350000 Geschäftsaufwendungen / öffentliche Bekanntmachungen	80.117,78	0,00	76.500,00	62.578,44	13.921,56	0,00	-17.539,34		
	56360000 Öffentlichkeitsarbeit	11.054,35	0,00	20.500,00	11.583,72	8.916,28	0,00	529,37		
	56390000 Geschäftsaufwendungen / Sonstiges	179,77	0,00	250,00	179,76	70,24	0,00	-0,01		
	56411000 Gebäudeversicherungen	64.101,80	0,00	80.150,00	98.587,01	-18.437,01	0,00	34.485,21		
	56412000 Kfz-Versicherungen	7.629,11	0,00	11.700,00	9.849,32	1.850,68	0,00	2.220,21		
	56413000 Haftpflichtversicherungen	62.008,35	0,00	64.220,00	64.727,51	-507,51	0,00	2.719,16		
	56414000 Unfallversicherungen	92.735,65	0,00	105.000,00	110.829,69	-5.829,69	0,00	18.094,04		
	56415000 Rechtsschutzversicherungen	956,95	0,00	1.000,00	956,95	43,05	0,00	0,00		
	56419000 Sonstige Versicherungen	27.283,57	0,00	37.880,00	32.573,48	5.306,52	0,00	5.289,91		
	56420000 Beiträge zu Wirtschaftsverbänden, Berufsvertretungen und Vereinen	38.017,87	0,00	41.880,00	35.839,65	6.040,35	0,00	-2.178,22		
	56491000 Aufwendungen für Obdachlosenunterbringung	62.734,71	0,00	100.000,00	70.324,53	29.675,47	0,00	7.589,82		
	56491100 Aufwendungen für Obdachlosen- unterbringung (Werksgebühren)	6.224,78	0,00	10.000,00	11.477,05	-1.477,05	0,00	5.252,27		
	56491200 Aufwendungen für Obdachlosen- unterbringung (Instandhaltung und Reparaturen)	8.141,81	0,00	25.000,00	623,88	24.376,12	0,00	-7.517,93		
	56492000 Sonstige Aufwendungen für Tierasyl	16.743,89	0,00	20.000,00	17.372,05	2.627,95	0,00	628,16		
	56493000 Sonstige Aufwendungen für Bestattungen	22.534,22	0,00	15.000,00	33.308,55	-18.308,55	0,00	10.774,33		
	56512000 Verlust aus dem Abgang von Sachanlagen	9.403,99	0,00	0,00	1.174,35	-1.174,35	0,00	-8.229,64		
	56551000 Einzelwertberichtigung	7.392,63	0,00	0,00	46.545,28	-46.545,28	0,00	39.152,65		
	56560000 Einstellungen und Zuschreibungen in die Sonderposten	1.000.000,00	0,00	0,00	1.000.000,00	-1.000.000,00	0,00	0,00		
	56570000 Aufwendungen zu Rückstellungen, soweit nicht unter anderen Aufwendungen erfassbar	200.000,00	0,00	0,00	450.000,00	-450.000,00	0,00	250.000,00		
	56810000 Grundsteuer	43.622,25	0,00	45.220,00	44.801,32	418,68	0,00	1.179,07		
	56820000 Kraftfahrzeugsteuer	382,42	0,00	950,00	94,34	855,66	0,00	-288,08		
	56920000 Verfügungsmittel	1.771,61	0,00	3.000,00	1.545,27	1.454,73	0,00	-226,34		
	56930000 Repräsentationen	9.419,32	0,00	8.600,00	8.117,71	482,29	0,00	-1.301,61		
	56940000 Aufwendungen für Schadensfälle	9.264,43	0,00	40.000,00	22.522,85	17.477,15	0,00	13.258,42		
	56990000 Sonstige laufende Aufwendungen / sonstige laufende Aufwendungen der Verwaltungstätigkeit / Sonstige	1.031,80	0,00	50,00	194,26	-144,26	0,00	-837,54		
E 15	Summe der laufenden Aufwendungen aus Verwaltungstätigkeit	37.338.979,65	0,00	41.020.390,00	42.592.310,05	-1.571.920,05	0,00	5.253.330,40	Summe E 9 bis E 14	
E 16	Laufendes Ergebnis aus Verwaltungstätigkeit	4.221.799,68	0,00	-542.820,00	-781.266,59	238.446,59	0,00	-5.003.066,27	E 8 ./. E 15	
E 17	+ Zinserträge und sonstige Finanzerträge	19.800,57	0,00	310.000,00	316.970,78	-6.970,78	0,00	297.170,21		47

lfd. Nr.	Ergebnisrechnung	Ergebnis 2023	Übertragung aus 2023	Ansatz 2024 einschl. Nachträge	Ergebnis 2024	Abweichung im 2024 (Sp. 2 + Sp. 3 ./ Sp. 4)	Übertragung ins Jahr 2025	Ergebnis- veränderung gegenüber 2023 (Sp. 4 ./ Sp. 1)	Rechnen- vorschriften	Konto- nummer
		in €								
		1	2	3	4	5	6	7		
	47200000 Zinsen aus Stundungen und Verrentungen	2.480,00	0,00	5.500,00	1.774,00	3.726,00	0,00	-706,00		
	47300000 Erträge aus verbundenen Unternehmen	35.883,18	0,00	251.500,00	266.837,46	-15.337,46	0,00	230.954,28		
	47910000 Avalprovisionen	39.176,97	0,00	37.000,00	36.870,04	129,96	0,00	-2.306,93		
	47920000 Vollverzinsung aus Gewerbesteuer (§ 233a AO)	-57.767,81	0,00	10.000,00	11.453,29	-1.453,29	0,00	69.221,10		
	47990000 Sonstige Zinsen und ähnliche Erträge / Sonstige	28,23	0,00	6.000,00	35,99	5.964,01	0,00	7,76		
E 18	– Zinsaufwendungen und sonstige Finanzaufwendungen	188.976,93	0,00	237.700,00	220.702,69	16.997,31	0,00	31.725,76		57
	57200000 Verlustübernahme Stadtwerke Grünstadt GmbH	0,00	0,00	0,00	0,00	0,00	0,00	0,00		
	57451000 Zins- und Finanzaufwendungen an Anstalt (Liquiditätskredit)	7.187,49	0,00	20.000,00	10.416,66	9.583,34	0,00	3.229,17		
	57511000 Zins- und Finanzaufwendungen an Banken (langfristig)	40.194,19	0,00	35.500,00	29.589,38	5.910,62	0,00	-10.604,81		
	57511100 Zins- und Finanzaufwendungen an Banken (Liquiditätskredit)	22.923,34	0,00	20.000,00	0,00	20.000,00	0,00	-22.923,34		
	57512000 Zins- und Finanzaufwendungen an Sparkassen (langfristig)	35.411,43	0,00	36.700,00	47.305,08	-10.605,08	0,00	11.893,65		
	57512100 Zins- und Finanzaufwendungen an Sparkassen (Liquiditäts- kredit)	9.590,15	0,00	20.000,00	28.824,82	-8.824,82	0,00	19.234,67		
	57514000 Zins- und Finanzaufwendungen an Girozentralen / Landesbanken	58.508,58	0,00	90.000,00	90.013,46	-13,46	0,00	31.504,88		
	57514100 Zinsen und Finanzaufwendungen an Girozentralen/Landesbanken (Kassenkredit)	5.903,06	0,00	10.000,00	0,00	10.000,00	0,00	-5.903,06		
	57910000 Sonstige Zinsen und sonstige Finanzaufwendungen / aus der Vollverzinsung der Gewerbesteuer (§ 233a AO)	9.258,69	0,00	5.000,00	14.553,29	-9.553,29	0,00	5.294,60		
	57990000 Sonstige Zinsen und sonstige Finanzaufwendungen / Sonstige	0,00	0,00	500,00	0,00	500,00	0,00	0,00		
E 19	Saldo der Zins- und sonstigen Finanzerträge und -aufwendungen	-169.176,36	0,00	72.300,00	96.268,09	-23.968,09	0,00	265.444,45	E 17 ./ E 18	
E 20	Ordentliches Ergebnis	4.052.623,32	0,00	-470.520,00	-684.998,50	214.478,50	0,00	-4.737.621,82	E 16 + E 19	
E 21	Außerordentliches Ergebnis	0,00	0,00	0,00	0,00	0,00	0,00	0,00	499 ./ 599	
E 22	Saldo aus internen Leistungsbeziehungen	0,00	0,00	0,00	0,00	0,00	0,00	0,00	481 ./ 581	
E 23	Jahresergebnis (Jahresüberschuss / Jahresfehlbetrag)	4.052.623,32	0,00	-470.520,00	-684.998,50	214.478,50	0,00	-4.737.621,82	Summe E 20 bis E 22	

lfd. Nr.	Finanzrechnung	Ergebnis 2023	Übertragung aus 2023	Ansatz 2024 einschl. Nachträge	Ergebnis 2024	Abweichung im 2024 (Sp. 2 + Sp. 3 ./. Sp. 4)	Übertragung ins Jahr 2025	Ergebnis- veränderung gegenüber 2023 (Sp. 4 ./. Sp. 1)	Rechnen- vorschriften	Konto- nummer
		in €								
		1	2	3	4	5	6	7		
F 1	+ Steuern und ähnliche Abgaben	24.628.921,19	0,00	24.572.000,00	24.822.515,17	-250.515,17	0,00	193.593,98		60
	60110000 Grundsteuer A	43.838,06	0,00	47.000,00	45.713,38	1.286,62	0,00	1.875,32		
	60120000 Grundsteuer B	2.991.709,78	0,00	2.980.000,00	2.938.757,14	41.242,86	0,00	-52.952,64		
	60130000 Gewerbesteuer	10.371.337,31	0,00	9.850.000,00	10.455.100,81	-605.100,81	0,00	83.763,50		
	60210000 Gemeindeanteil an der Einkommensteuer	8.342.018,29	0,00	8.600.000,00	8.249.122,11	350.877,89	0,00	-92.896,18		
	60220000 Gemeindeanteil an der Umsatzsteuer	1.374.582,82	0,00	1.410.000,00	1.326.852,61	83.147,39	0,00	-47.730,21		
	60310000 Vergnügungssteuer	544.555,54	0,00	650.000,00	635.887,62	14.112,38	0,00	91.332,08		
	60330000 Hundesteuer	80.810,75	0,00	95.000,00	91.760,42	3.239,58	0,00	10.949,67		
	60521000 Familienleistungsausgleich	880.068,64	0,00	940.000,00	1.079.321,08	-139.321,08	0,00	199.252,44		
F 2	+ Zuwendungen, allgemeine Umlagen und sonstige Transfereinzahlungen	8.634.127,58	0,00	8.126.200,00	7.773.953,17	352.246,83	0,00	-860.174,41		61
	61110000 Schlüsselzuweisungen / vom Land	1.352.857,00	0,00	610.000,00	580.596,00	29.404,00	0,00	-772.261,00		
	61114000 Investitionsschlüsselzuweisung en (die nicht in einem Sonderposten zu erfassen sind)	0,00	0,00	0,00	0,00	0,00	0,00	0,00		
	61130000 Einzahlung aus Zuweisungen für Stationierungsgemeinden und zentrale Orte	1.791.088,00	0,00	2.020.000,00	2.028.582,00	-8.582,00	0,00	237.494,00		
	61320000 Sonstige allgemeine Zuweisungen / von der EU / vom Land	3.478,28	0,00	3.500,00	0,00	3.500,00	0,00	-3.478,28		
	61330000 Sonstige allgemeine Zuweisungen / von der EU / von Gemeinden und Gemeindeverbänden	185.337,65	0,00	235.000,00	170.327,59	64.672,41	0,00	-15.010,06		
	61441000 Zuweisungen und Zuschüsse für laufende Zwecke / vom öffentlichen Bereich / von der EU / vom Bund	0,00	0,00	32.250,00	0,00	32.250,00	0,00	0,00		
	61442000 Zuweisungen und Zuschüsse für laufende Zwecke / vom öffentlichen Bereich / von der EU / vom Land	801.144,87	0,00	212.800,00	127.205,66	85.594,34	0,00	-673.939,21		
	61442600 Zuweisungen vom Land für laufende Zwecke im Zusammen- hang m. Investitionsmaßnahmen	0,00	0,00	0,00	4.472,64	-4.472,64	0,00	4.472,64		
	61443000 Zuweisungen und Zuschüsse für laufende Zwecke / vom öffentlichen Bereich / von der EU / von Gemeinden und Gemeindeverbänden	4.347.123,85	0,00	4.857.650,00	4.755.592,41	102.057,59	0,00	408.468,56		
	61450000 Zuweisungen und Zuschüsse für laufende Zwecke / vom privaten Bereich	0,00	0,00	3.600,00	0,00	3.600,00	0,00	0,00		
	61459000 Zuweisungen und Zuschüsse für laufende Zwecke / vom privaten Bereich / vom sonstigen privaten Bereich	0,00	0,00	0,00	975,00	-975,00	0,00	975,00		
	61490000 Zuweisungen und Zuschüsse für laufende Zwecke / von Sonstigen	152.097,93	0,00	150.900,00	106.201,87	44.698,13	0,00	-45.896,06		
	61496000 Einz. aus Zuweisungen f. lfde Zwecke von Sonstigen in Zsmhang m. Investitionsm.	1.000,00	0,00	0,00	0,00	0,00	0,00	-1.000,00		
	61843000 Schuldendiensthilfen / vom öffentlichen Bereich / von der EU / von Gemeinden und Gemeindeverbänden	0,00	0,00	500,00	0,00	500,00	0,00	0,00		
F 3	+ Einzahlungen der sozialen Sicherung	971.387,87	0,00	965.500,00	1.023.691,60	-58.191,60	0,00	52.303,73		62
	62113000 Ersatz von sozialen Leistungen außerhalb von Einrichtungen / Kostenbeiträge und Aufwendungsersatz, Kostenersatz / des örtlichen Trägers mit eigener Kostenbeteiligung	97.541,32	0,00	96.000,00	151.480,24	-55.480,24	0,00	53.938,92		
	62114000 Ersatz von sozialen Leistungen	11.823,65	0,00	2.000,00	10.391,86	-8.391,86	0,00	-1.431,79		
	62123000 Unterhaltungsansprüche gegen bürgerlich- rechtlich Unterhalts- verpflichtete / des örtlichen Trägers mit eigener Kostenbeteiligung	0,00	0,00	0,00	-47,32	47,32	0,00	-47,32		
	62133000 Leistungen von Sozialleistungsträgern / des örtlichen Trägers mit eigener Kostenbeteiligung	10.566,17	0,00	1.000,00	13.515,73	-12.515,73	0,00	2.949,56		
	62140000 Rückzahlung gewährter Hilfen	437,60	0,00	2.000,00	632,96	1.367,04	0,00	195,36		
	62392000 Kostenerstattungen vom Landkreis (AsylbLG)	851.019,13	0,00	864.500,00	847.718,13	16.781,87	0,00	-3.301,00		
F 4	+ Öffentlich-rechtliche Leistungsentgelte	1.441.915,74	0,00	1.444.700,00	1.764.791,70	-320.091,70	0,00	322.875,96		63
	63110000 Passgebühren	91.148,50	0,00	95.000,00	116.788,40	-21.788,40	0,00	25.639,90		
	63120000 Gebühren für die Erteilung von Bescheiden (u.a. Genehmigungen, Ablehnungen, Untersagungen)	108.898,39	0,00	90.100,00	101.848,68	-11.748,68	0,00	-7.049,71		
	63190000 Verwaltungsgebühren einschließlich Erstattung von Auslagen / Sonstige	39.313,81	0,00	35.600,00	43.805,63	-8.205,63	0,00	4.491,82		

lfd. Nr.	Finanzrechnung	Ergebnis 2023	Übertragung aus 2023	Ansatz 2024 einschl. Nachträge	Ergebnis 2024	Abweichung im 2024 (Sp. 2 + Sp. 3 ./ Sp. 4)	Übertragung ins Jahr 2025	Ergebnis- veränderung gegenüber 2023 (Sp. 4 ./ Sp. 1)	Rechnen- vorschriften	Konto- nummer
		in €								
		1	2	3	4	5	6	7		
	63191000 Verwaltungsgebühren Beglaubigungen amtll./öffentl.	2.638,00	0,00	3.000,00	2.838,00	162,00	0,00	200,00		
	63192000 Verwaltungsgebühren - Meldeauskünfte-	1.061,80	0,00	2.000,00	919,30	1.080,70	0,00	-142,50		
	63210000 Entgelte für die Benutzung von öffentlichen Einrichtungen und für wirtschaftliche Dienstleistungen	141.942,98	0,00	103.500,00	127.533,13	-24.033,13	0,00	-14.409,85		
	63223000 Entgelte / für die Straßenreinigung	63.424,91	0,00	110.000,00	121.550,72	-11.550,72	0,00	58.125,81		
	63224000 Entgelte / für das Bestattungswesen	234.682,12	0,00	233.000,00	369.966,19	-136.966,19	0,00	135.284,07		
	63225000 Entgelte / für die Sondernutzung von Straßen	24.387,59	0,00	25.000,00	24.341,54	658,46	0,00	-46,05		
	63228000 Parkgebühren	261.249,76	0,00	265.000,00	276.424,54	-11.424,54	0,00	15.174,78		
	63230000 Entgelte für die Unterhaltung von Straßen, Wirtschaftswegen u.a. öffentlichen Einrichtungen	99.911,19	0,00	100.500,00	102.269,07	-1.769,07	0,00	2.357,88		
	63250000 Entgelte für die Unterhaltung der Hausanschlüsse für Gas, Wasser, Abwasser und Elektrizität	1.860,00	0,00	500,00	120,00	380,00	0,00	-1.740,00		
	63400000 Beteiligung Essenskosten	260.186,93	0,00	268.500,00	331.721,60	-63.221,60	0,00	71.534,67		
	63500000 Beteiligung Schülerbetreuung	111.209,76	0,00	113.000,00	144.664,90	-31.664,90	0,00	33.455,14		
F 5	+ Privatrechtliche Leistungsentgelte	1.412.731,07	0,00	1.475.850,00	1.470.575,35	5.274,65	0,00	57.844,28		641
	64110000 Einzahlungen aus Verkäufen von Vorräten	1.905,50	0,00	4.350,00	1.487,00	2.863,00	0,00	-418,50		
	64120000 Mieten und Pachten	1.041.332,87	0,00	1.069.800,00	1.062.745,37	7.054,63	0,00	21.412,50		
	64121000 Nebenkosten aus Mieten und Pachten	326.214,17	0,00	352.100,00	352.340,63	-240,63	0,00	26.126,46		
	64160000 Eintrittsgelder für kulturelle oder sportliche Veranstaltungen und Einrichtungen	6.132,00	0,00	8.250,00	8.691,00	-441,00	0,00	2.559,00		
	64190000 Privatrechtliche Leistungsentgelte / Sonstige	37.146,53	0,00	41.350,00	45.311,35	-3.961,35	0,00	8.164,82		
F 6	+ Kostenerstattungen und Kostenumlagen	725.818,85	0,00	664.400,00	803.352,85	-138.952,85	0,00	77.534,00		642
	64211000 Kostenerstattungen, Kostenumlagen / von verbundenen Unternehmen	45.802,39	0,00	44.500,00	47.957,55	-3.457,55	0,00	2.155,16		
	64241000 Kostenerstattungen, Kostenumlagen / vom öffentlichen Bereich / von der EU / vom Bund	0,00	0,00	500,00	0,00	500,00	0,00	0,00		
	64242000 Kostenerstattungen, Kostenumlagen / vom öffentlichen Bereich / von der EU / vom Land	19.953,30	0,00	17.600,00	13.434,79	4.165,21	0,00	-6.518,51		
	64243000 Kostenerstattungen, Kostenumlagen / vom öffentlichen Bereich / von der EU / von Gemeinden und Gemeindeverbänden	80.901,32	0,00	172.300,00	228.976,56	-56.676,56	0,00	148.075,24		
	64245000 Kostenerstattungen, Kostenumlagen / vom öffentlichen Bereich / von der EU / von Anstalten	124.122,69	0,00	124.850,00	127.894,29	-3.044,29	0,00	3.771,60		
	64246000 Kostenerstattungen, Kostenumlagen / vom öffentlichen Bereich / von der EU / von Sparkassen	595,00	0,00	550,00	595,00	-45,00	0,00	0,00		
	64247000 Kostenerstattungen, Kostenumlagen / vom öffentlichen Bereich / von der EU / von rechtsfähigen Stiftungen	1.750,00	0,00	1.750,00	1.750,00	0,00	0,00	0,00		
	64249000 Kostenerstattungen, Kostenumlagen / vom öffentlichen Bereich / von der EU / vom sonstigen öffentlichen Bereich	120,04	0,00	0,00	411,60	-411,60	0,00	291,56		
	64251000 Kostenerstattungen, Kostenumlagen von privaten Unternehmen	147.829,91	0,00	94.200,00	84.411,78	9.788,22	0,00	-63.418,13		
	64259000 Kostenerstattungen, Kostenumlagen vom sonstigen privaten Bereich	-1.856,76	0,00	0,00	1.989,76	-1.989,76	0,00	3.846,52		
	64290000 Kostenerstattungen, Kostenumlagen / von Sonstigen	297.960,61	0,00	197.650,00	295.931,52	-98.281,52	0,00	-2.029,09		
	64291000 Einzahlungen Kostenerstattung Obdach aus Asylbereich	8.043,56	0,00	10.000,00	0,00	10.000,00	0,00	-8.043,56		
	64292100 Einzahlungen Kostenerstattung f. Werksgebühren aus Asylbereich	596,79	0,00	500,00	0,00	500,00	0,00	-596,79		
F 7	+ Sonstige laufende Einzahlungen	816.168,20	0,00	1.934.200,00	891.304,81	1.042.895,19	0,00	75.136,61	651+652+66. /669	651- 652, 660- 668
	66111000 Einzahlungen aus der Veräußerung von immateriellen Vermögensgegenständen	13.458,84	0,00	0,00	0,00	0,00	0,00	-13.458,84		
	66112000 Einzahlungen aus der Veräußerung von Grundstücken und Gebäuden	6.240,02	0,00	1.100.000,00	11.993,93	1.088.006,07	0,00	5.753,91		
	66113000 Einzahlungen aus der Veräußerung von beweglichen Vermögens-gegenständen oberhalb der Wertgrenze i. H. v. 410 Euro	0,00	0,00	0,00	5.499,00	-5.499,00	0,00	5.499,00		

lfd. Nr.	Finanzrechnung	Ergebnis 2023	Übertragung aus 2023	Ansatz 2024 einschl. Nachträge	Ergebnis 2024	Abweichung im 2024 (Sp. 2 + Sp. 3 ./. Sp. 4)	Übertragung ins Jahr 2025	Ergebnis- veränderung gegenüber 2023 (Sp. 4 ./. Sp. 1)	Rechnen- vorschriften	Konto- nummern
		in €								
		1	2	3	4	5	6	7		
	66119000 Einzahlungen aus sonstigen Veräußerungen	0,00	0,00	0,00	2.863,50	-2.863,50	0,00	2.863,50		
	66210000 Ordnungsrechtliche Einzahlungen (Bußgelder, Verwarnungsgelder u.a.)	74.515,16	0,00	102.800,00	102.886,43	-86,43	0,00	28.371,27		
	66220000 Säumniszuschläge, Mahngebühren, Zustellungsgebühren u.a.	58.409,83	0,00	66.000,00	63.356,87	2.643,13	0,00	4.947,04		
	66221000 Verspätungszuschlag Gewerbesteuer	10.278,00	0,00	6.000,00	7.800,00	-1.800,00	0,00	-2.478,00		
	66250000 Konzessionsabgaben	624.195,33	0,00	640.000,00	630.067,59	9.932,41	0,00	5.872,26		
	66270000 Versicherungserstattungen	17.352,63	0,00	9.100,00	17.322,74	-8.222,74	0,00	-29,89		
	66290000 Weitere sonstige laufende Einzahlungen / Sonstige	10.463,03	0,00	9.500,00	47.758,65	-38.258,65	0,00	37.295,62		
	66400000 Sonstige Steuererstattungen	721,95	0,00	800,00	535,45	264,55	0,00	-186,50		
	66420010 Einzahlungen Umsatzsteuer 19%	28,43	0,00	0,00	448,85	-448,85	0,00	420,42		
	66800000 Sonstige laufende Einzahlungen aus Verwaltungstätigkeit	504,98	0,00	0,00	771,80	-771,80	0,00	266,82		
F 8	Summe der laufenden Einzahlungen aus Verwaltungstätigkeit	38.631.070,50	0,00	39.182.850,00	38.550.184,65	632.665,35	0,00	-80.885,85	Σ F 1 bis F 7	
F 9	– Personal- und Versorgungsauszahlungen	11.635.966,66	0,00	12.410.900,00	12.735.617,43	-324.717,43	0,00	1.099.650,77		70-71
	70120000 Beigeordnete	50.400,63	0,00	52.100,00	57.158,59	-5.058,59	0,00	6.757,96		
	70130000 Ortsvorsteher	17.910,00	0,00	18.600,00	18.816,00	-216,00	0,00	906,00		
	70140000 Rats- und Ausschussmitglieder	43.470,00	0,00	45.000,00	40.380,00	4.620,00	0,00	-3.090,00		
	70190000 Sonstige (u.a. ehrenamtlich Tätige der Feuerwehr)	39.833,70	0,00	51.200,00	43.582,73	7.617,27	0,00	3.749,03		
	70211000 Dienstbezüge	753.783,93	0,00	801.400,00	814.405,66	-13.005,66	0,00	60.621,73		
	70219000 Dienstbezüge und dergleichen / Beamte / Sonstige	0,00	0,00	9.600,00	18.705,79	-9.105,79	0,00	18.705,79		
	70221000 Vergütungen	7.232.249,05	0,00	7.969.630,00	8.148.519,11	-178.889,11	0,00	916.270,06		
	70222000 Leistungszulagen	119.155,49	0,00	127.000,00	124.990,37	2.009,63	0,00	5.834,88		
	70291000 Vergütungen	118.747,27	0,00	60.520,00	109.040,05	-48.520,05	0,00	-9.707,22		
	70310000 Beiträge zu Versorgungskassen / Beamte	149.523,25	0,00	80,00	160.487,44	-160.407,44	0,00	10.964,19		
	70320000 Beiträge zu Versorgungskassen / Arbeitnehmer	517.894,41	0,00	665.200,00	613.863,99	51.336,01	0,00	95.969,58		
	70390000 Beiträge zu Versorgungskassen / Sonstige	3.840,51	0,00	4.500,00	3.525,24	974,76	0,00	-315,27		
	70420000 Beiträge zur gesetzlichen Sozialversicherung / Arbeitnehmer	1.482.446,53	0,00	1.647.500,00	1.756.666,04	-109.166,04	0,00	274.219,51		
	70490000 Beiträge zur gesetzlichen Sozialversicherung / Sonstige	29.216,94	0,00	18.300,00	31.083,12	-12.783,12	0,00	1.866,18		
	70510000 Beihilfen, Unterstützungsleistungen und dergleichen / Beamte	94.826,47	0,00	115.300,00	101.012,33	14.287,67	0,00	6.185,86		
	70520000 Beihilfen, Unterstützungsleistungen und dergleichen / Arbeitnehmer	4.143,80	0,00	0,00	4.229,60	-4.229,60	0,00	85,80		
	70611000 Trennungsgeld sowie Entschädigungen nach der Trennungsgeldverordnung	0,00	0,00	1.200,00	265,72	934,28	0,00	265,72		
	70629000 Personalnebenszahlungen / Arbeitnehmer / Sonstige	4.070,19	0,00	4.080,00	3.887,31	192,69	0,00	-182,88		
	70699000 Personalnebenszahlungen / Sonstige	332,25	0,00	320,00	352,19	-32,19	0,00	19,94		
	70900000 Pauschalierte Lohnsteuer (auch Zahlungen über Knappschaft)	13.726,22	0,00	1.370,00	17.292,07	-15.922,07	0,00	3.565,85		
	71110000 Versorgungsauszahlungen / Beamte	788.141,79	0,00	646.000,00	474.784,58	171.215,42	0,00	-313.357,21		
	71130000 Versorgungsauszahlungen / ehrenamtlich Tätige	9.659,00	0,00	9.000,00	13.075,00	-4.075,00	0,00	3.416,00		
	71410000 Unterstützungsleistungen und dergleichen / Beamte	162.595,23	0,00	163.000,00	179.494,50	-16.494,50	0,00	16.899,27		
F 10	– Auszahlungen für Sach- und Dienstleistungen	7.531.761,46	0,00	9.816.650,00	8.235.887,72	1.580.762,28	0,00	704.126,26		72
	72100000 Auszahlungen für Fertigung, Vertrieb und Waren	70.499,62	0,00	64.500,00	89.538,47	-25.038,47	0,00	19.038,85		
	72200000 Auszahlungen für Energie / Wasser / Abwasser / Abfall	781.381,14	0,00	1.006.950,00	793.929,55	213.020,45	0,00	12.548,41		
	72201000 Auszahlungen f. Energie/Wasser/Abwasser/Abfall etc. Verwaltungsgebäude Kreuzerweg	66.482,15	0,00	73.000,00	65.536,41	7.463,59	0,00	-945,74		
	72202000 Auszahlungen f. Energie/Wasser/Abwasser/Abfall etc. Büros WSC	4.594,99	0,00	7.500,00	3.888,17	3.611,83	0,00	-706,82		

lfd. Nr.	Finanzrechnung	Ergebnis 2023	Übertragung aus 2023	Ansatz 2024 einschl. Nachträge	Ergebnis 2024	Abweichung im 2024 (Sp. 2 + Sp. 3 ./ Sp. 4)	Übertragung ins Jahr 2025	Ergebnis- veränderung gegenüber 2023 (Sp. 4 ./ Sp. 1)	Rechnen- vorschriften	Konto- nummer
		in €								
		1	2	3	4	5	6	7		
	72310000 Unterhaltung der Grundstücke, Außenanlagen, Gebäude und Gebäudeeinrichtungen	3.245.601,03	0,00	3.599.400,00	3.626.897,13	-27.497,13	0,00	381.296,10		
	72313000 Gebäude einschließlich der Bestandteile, die dem Gebäude zuzurechnen sind	0,00	0,00	200.000,00	0,00	200.000,00	0,00	0,00		
	72315000 größere Unterhaltungsmaßnahmen	4.463,70	0,00	60.000,00	4.920,06	55.079,94	0,00	456,36		
	72316000 Unterhaltung der Grundstücke, Außenanlagen, Gebäude und Gebäudeeinrichtungen (Zusammenhang Invest.maß- nahme)	0,00	0,00	11.000,00	0,00	11.000,00	0,00	0,00		
	72320000 Bewirtschaftung der Grundstücke, Außenanlagen, Gebäude und Gebäudeeinrichtungen	19.340,62	0,00	67.830,00	45.461,51	22.368,49	0,00	26.120,89		
	72320100 Bewirtschaftung d. Grundstücke und Gebäude, Verwaltungsgebäude Kreuzerweg	-19,74	0,00	2.000,00	1.988,09	11,91	0,00	2.007,83		
	72320200 Bewirtschaftung der Grundstücke und Gebäude, Büros WSC	0,00	0,00	3.000,00	0,00	3.000,00	0,00	0,00		
	72330000 Unterhaltung des Infrastrukturvermögens	73.327,02	0,00	177.000,00	98.600,23	78.399,77	0,00	25.273,21		
	72338000 Straßen, Wege, Plätze und Verkehrslenkungsanlagen	581.909,72	0,00	690.000,00	720.806,36	-30.806,36	0,00	138.896,64		
	72338500 größere Unterhaltungsmaßnahmen beim Infrastrukturvermögen	4.360,16	0,00	220.000,00	163.811,09	56.188,91	0,00	159.450,93		
	72339000 Unterhaltung des Infrastrukturvermögens / Sonstige	123.942,08	0,00	155.000,00	95.365,40	59.634,60	0,00	-28.576,68		
	72350000 Fahrzeugunterhaltung	37.718,09	0,00	199.700,00	84.146,17	115.553,83	0,00	46.428,08		
	72360000 Unterhaltung der Maschinen und technischen Anlagen	8.865,38	0,00	10.650,00	8.982,60	1.667,40	0,00	117,22		
	72370000 Unterhaltung der Betriebs- und Geschäftsausstattung	209.394,22	0,00	212.100,00	218.386,36	-6.286,36	0,00	8.992,14		
	72380000 Geringwertige Geräte, Ausstattungs-, Ausrüstungs- und sonstige Gebrauchsgegenstände	76.777,14	0,00	191.200,00	100.519,99	90.680,01	0,00	23.742,85		
	72381000 GwG, Ausstattungs- und sonstige Gebrauchsgegenstände Abt. 1	535,50	0,00	180,00	0,00	180,00	0,00	-535,50		
	72382000 GwG, Ausstattungs- und sonstige Gebrauchsgegenstände Abt. 2	0,00	0,00	180,00	0,00	180,00	0,00	0,00		
	72384000 GwG, Ausstattungs- und sonstige Gebrauchsgegenstände Abt. 4	0,00	0,00	100,00	0,00	100,00	0,00	0,00		
	72385000 GwG, Ausstattungs- und sonstige Gebrauchsgegenstände Abt. 5	0,00	0,00	150,00	0,00	150,00	0,00	0,00		
	72385500 GwG, Ausstattungs- und sonstige Gebrauchsgegenstände Kasse	0,00	0,00	50,00	0,00	50,00	0,00	0,00		
	72386000 GwG, Ausstattungs- und sonstige Gebrauchsgegenstände im Zsmhang m. Investitions m.	27.082,61	0,00	18.300,00	4.721,11	13.578,89	0,00	-22.361,50		
	72420000 Essenskosten	202.701,63	0,00	253.500,00	266.505,68	-13.005,68	0,00	63.804,05		
	72440000 Laborbedarf, Werkstättenbedarf, Lebensmittel, Arzneimittel, Verbands- stoffe, Sanitätsverbrauchsmaterial, Baumaterial, sonstiger Anstalts- bedarf, Saat- und Pflanzgut	2.904,16	0,00	5.350,00	2.917,01	2.432,99	0,00	12,85		
	72450000 Verbrauchsmittel an Schulen: Lehr- und Unterrichtsmittel (Landkarten, Filme, Zeichnungen, physikalische und chemische Stoffe), Schulbücher, Werkstoffe	14.493,64	0,00	17.200,00	21.086,56	-3.886,56	0,00	6.592,92		
	72460000 Erwerb und Unterhaltung von Kunstsammlungen, wissenschaftlichen Sammlungen, Bibliotheken und sonstigen Sammlungen	22.565,62	0,00	31.300,00	24.427,85	6.872,15	0,00	1.862,23		
	72470000 Sonstige Verbrauchsmittel	63.320,67	0,00	81.070,00	65.186,54	15.883,46	0,00	1.865,87		
	72480000 Sonstige bezogene Leistungen	2.142,21	0,00	7.900,00	7.035,15	864,85	0,00	4.892,94		
	72542000 Kostenerstattungen / an den öffentlichen Bereich / an die EU / an das Land	4.572,84	0,00	4.200,00	2.912,52	1.287,48	0,00	-1.660,32		
	72543000 Kostenerstattungen / an den öffentlichen Bereich / an die EU / an die Gemeinden und Gemeindeverbände	208.754,30	0,00	156.500,00	20.925,80	135.574,20	0,00	-187.828,50		
	72545000 Kostenerstattungen / an den öffentlichen Bereich / an die EU / an Anstalten	343.624,74	0,00	575.250,00	228.577,51	346.672,49	0,00	-115.047,23		
	72551000 Kostenerstattungen an private Unternehmen	14.990,04	0,00	12.000,00	12.951,89	-951,89	0,00	-2.038,15		
	72590000 Kostenerstattungen / an Sonstige	30,00	0,00	1.100,00	131,71	968,29	0,00	101,71		
	72910000 Sonstige Auszahlungen für Sachleistungen	77.048,48	0,00	151.050,00	122.340,11	28.709,89	0,00	45.291,63		

lfd. Nr.	Finanzrechnung	Ergebnis 2023	Übertragung aus 2023	Ansatz 2024 einschl. Nachträge	Ergebnis 2024	Abweichung im 2024 (Sp. 2 + Sp. 3 ./. Sp. 4)	Übertragung ins Jahr 2025	Ergebnis- veränderung gegenüber 2023 (Sp. 4 ./. Sp. 1)	Rechnen- vorschriften	Konto- nummern
		in €								
		1	2	3	4	5	6	7		
	72920000 Sonstige Auszahlungen für Dienstleistungen	1.238.357,70	0,00	1.550.440,00	1.333.390,69	217.049,31	0,00	95.032,99		
F 11	*									
F 12	– Zuwendungen, Umlagen und sonstige Transferauszahlungen	11.458.923,24	0,00	12.401.800,00	13.084.330,80	-682.530,80	0,00	1.625.407,56		74
	74110000 Zuweisungen und Zuschüsse für laufende Zwecke / an verbundene Unternehmen	150.000,00	0,00	150.000,00	100.000,00	50.000,00	0,00	-50.000,00		
	74143000 Zuweisungen und Zuschüsse für laufende Zwecke / an den öffentlichen Bereich / an die EU / an die Gemeinden und Gemeindeverbände	3.000,00	0,00	4.800,00	3.400,00	1.400,00	0,00	400,00		
	74144000 Zuweisungen und Zuschüsse für laufende Zwecke / an den öffentlichen Bereich / an die EU / an Zweckverbände	97.993,22	0,00	100.000,00	116.124,68	-16.124,68	0,00	18.131,46		
	74151000 Zuweisungen und Zuschüsse für laufende Zwecke / an den privaten Bereich / an private Unternehmen	85.058,46	0,00	120.000,00	98.015,40	21.984,60	0,00	12.956,94		
	74190000 Zuweisungen und Zuschüsse für laufende Zwecke / Sonstige	953.528,14	0,00	1.128.000,00	996.777,03	131.222,97	0,00	43.248,89		
	74244000 Schuldendiensthilfen / an den öffentlichen Bereich / an die EU / an Zweckverbände	0,00	0,00	0,00	0,00	0,00	0,00	0,00		
	74310000 Gewerbesteuerumlage	893.644,77	0,00	920.000,00	864.414,37	55.585,63	0,00	-29.230,40		
	74412000 Finanzausgleichsumlage	0,00	0,00	0,00	0,00	0,00	0,00	0,00		
	74419000 Allgemeine Umlagen an das Land / Sonstiges	11.659,65	0,00	9.000,00	13.747,32	-4.747,32	0,00	2.087,67		
	74421000 Allgemeine Umlagen an Gemeindeverbände / Landkreise	9.264.039,00	0,00	9.970.000,00	10.891.852,00	-921.852,00	0,00	1.627.813,00		
F 13	– Auszahlungen der sozialen Sicherung	865.604,15	0,00	1.050.500,00	1.111.557,65	-61.057,65	0,00	245.953,50		75
	75210000 Kostenbeteiligungen und -erstattungen nach SGB II / an Landkreise	95.545,86	0,00	100.000,00	82.368,44	17.631,56	0,00	-13.177,42		
	75424000 Kostenbeteiligungen nach AGSGB XII örtliche Träger / an Landkreise / kreisfreie Städte	69.807,05	0,00	24.500,00	64.215,46	-39.715,46	0,00	-5.591,59		
	75710200 § 2 AsylbLG - Leistungen analog SGB XII	8.299,55	0,00	20.000,00	18.050,75	1.949,25	0,00	9.751,20		
	75710210 § 2 AsylbLG - Bildung und Teilhabe-Leistungen	-31,50	0,00	1.000,00	150,00	850,00	0,00	181,50		
	75710300 § 3 AsylbLG - Grundleistungen	217.930,86	0,00	380.000,00	344.664,30	35.335,70	0,00	126.733,44		
	75710310 § 3 AsylbLG - Bildungs- und Teilhabe-Leistungen	3.977,30	0,00	3.000,00	4.527,38	-1.527,38	0,00	550,08		
	75710320 § 3 AsylbLG - Sachleistungen	330.572,32	0,00	350.000,00	377.418,26	-27.418,26	0,00	46.845,94		
	75710400 § 4 AsylbLG - Krankenhilfe	28.423,43	0,00	20.000,00	46.166,36	-26.166,36	0,00	17.742,93		
	75710500 § 5 AsylbLG - Arbeitsgelegenheiten	1.623,44	0,00	2.000,00	972,80	1.027,20	0,00	-650,64		
	75710600 § 6 AsylbLG - sonstige Leistungen	109.455,84	0,00	150.000,00	173.023,90	-23.023,90	0,00	63.568,06		
F 14	– Sonstige laufende Auszahlungen	1.835.594,58	0,00	2.277.350,00	1.777.347,31	500.002,69	0,00	-58.247,27	76 J. 7695	7600- 7694, 7696- 7699
	76110000 Auszahlungen für Personaleinstellungen	2.971,92	0,00	2.000,00	1.990,27	9,73	0,00	-981,65		
	76120000 Auszahlungen für Aus- und Fortbildung, Umschulung	49.639,26	0,00	91.450,00	69.563,39	21.886,61	0,00	19.924,13		
	76130000 Auszahlungen für übernommene Reisekosten für Dienstreisen und Dienstgänge	15.906,01	0,00	19.050,00	20.603,13	-1.553,13	0,00	4.697,12		
	76131000 Fahrtkostenerstattung	329,94	0,00	800,00	562,32	237,68	0,00	232,38		
	76140000 Auszahlungen für allgemeine Betreuung der Bediensteten	28.870,24	0,00	34.000,00	34.410,49	-410,49	0,00	5.540,25		
	76150000 Auszahlungen für Dienst- und Schutzkleidung, persönliche Ausrüstungsgegenstände	77.859,63	0,00	53.500,00	42.244,06	11.255,94	0,00	-35.615,57		
	76190000 Sonstige Personalnebenauszahlungen	3.821,56	0,00	5.000,00	5.230,40	-230,40	0,00	1.408,84		
	76210000 Mieten, Pachten und Erbbauzinsen	409.933,40	0,00	444.950,00	317.864,22	127.085,78	0,00	-92.069,18		
	76220000 Leasing	30.585,41	0,00	36.200,00	38.832,76	-2.632,76	0,00	8.247,35		
	76240000 Datenverarbeitung	3.910,50	0,00	3.900,00	3.625,68	274,32	0,00	-284,82		
	76241000 Datenverarbeitung / laufende Lizenzzahlungen	0,00	0,00	10.000,00	6.769,97	3.230,03	0,00	6.769,97		
	76243000 Unterhaltung Software, Updates	136.457,27	0,00	197.900,00	166.264,16	31.635,84	0,00	29.806,89		
	76250000 Sachverständigen-, Gerichts- und ähnliche Auszahlungen	125.683,29	0,00	292.500,00	158.849,32	133.650,68	0,00	33.166,03		

lfd. Nr.	Finanzrechnung	Ergebnis 2023	Übertragung aus 2023	Ansatz 2024 einschl. Nachträge	Ergebnis 2024	Abweichung im 2024 (Sp. 2 + Sp. 3 ./. Sp. 4)	Übertragung ins Jahr 2025	Ergebnis- veränderung gegenüber 2023 (Sp. 4 ./ Sp. 1)	Rechnen- vorschriften	Konto- nummer
		in €								
		1	2	3	4	5	6	7		
	76251000 Vergütungen einschließlich Reisekosten an Sachverständige	2.499,50	0,00	0,00	0,00	0,00	0,00	-2.499,50		
	76253000 Gerichts-, Anwalts-, Notar-, Gerichtsvollzieherkosten usw.	9.314,98	0,00	5.700,00	6.960,56	-1.260,56	0,00	-2.354,42		
	76259000 Sachverständigen-, Gerichts- und ähnliche Auszahlungen / Sonstige	0,00	0,00	3.800,00	0,00	3.800,00	0,00	0,00		
	76290000 Sonstige Auszahlungen für die Inanspruchnahme von Rechten und Diensten	194.613,75	0,00	233.700,00	270.163,35	-36.463,35	0,00	75.549,60		
	76310000 Büromaterial	16.185,96	0,00	17.600,00	16.575,33	1.024,67	0,00	389,37		
	76311000 Büromaterial Abteilung 1	127,08	0,00	200,00	-3,21	203,21	0,00	-130,29		
	76312000 Büromaterial Abeilung 2	1.412,62	0,00	1.500,00	1.396,53	103,47	0,00	-16,09		
	76314000 Büromaterial Abteilung 4	163,51	0,00	700,00	584,52	115,48	0,00	421,01		
	76315000 Büromaterial Abteilung 5	119,15	0,00	250,00	158,53	91,47	0,00	39,38		
	76315500 Büromaterial Kasse	0,00	0,00	400,00	0,00	400,00	0,00	0,00		
	76320000 Fachliteratur, Zeitschriften	20.151,00	0,00	27.100,00	22.320,05	4.779,95	0,00	2.169,05		
	76321000 Bücher	1.694,88	0,00	2.000,00	1.694,88	305,12	0,00	0,00		
	76330000 Porto und Versandkosten	28.109,15	0,00	63.850,00	34.504,15	29.345,85	0,00	6.395,00		
	76340000 Telefon, Datenübertragungskosten	19.024,35	0,00	22.400,00	20.963,26	1.436,74	0,00	1.938,91		
	76350000 Geschäftsauszahlungen / öffentliche Bekanntmachungen	80.892,00	0,00	76.500,00	63.922,82	12.577,18	0,00	-16.969,18		
	76360000 Öffentlichkeitsarbeit	11.054,35	0,00	20.500,00	11.307,90	9.192,10	0,00	253,55		
	76390000 Geschäftsauszahlungen / Sonstige	294,76	0,00	250,00	179,76	70,24	0,00	-115,00		
	76411000 Gebäudeversicherungen	64.101,80	0,00	80.150,00	77.247,38	2.902,62	0,00	13.145,58		
	76412000 Kfz-Versicherungen	15.393,67	0,00	11.700,00	2.084,76	9.615,24	0,00	-13.308,91		
	76413000 Haftpflichtversicherungen	122.825,99	0,00	64.220,00	3.909,87	60.310,13	0,00	-118.916,12		
	76414000 Unfallversicherungen	92.735,65	0,00	105.000,00	110.829,69	-5.829,69	0,00	18.094,04		
	76415000 Rechtsschutzversicherungen	1.913,90	0,00	1.000,00	956,95	43,05	0,00	-956,95		
	76419000 Sonstige Versicherungen	37.766,87	0,00	37.880,00	22.090,18	15.789,82	0,00	-15.676,69		
	76420000 Beiträge zu Wirtschaftsverbänden, Berufsvertretungen und Vereinen	47.446,62	0,00	41.880,00	31.046,32	10.833,68	0,00	-16.400,30		
	76491000 Sonstige Auszahlungen (Obdachlosenunterbringung)	78.383,27	0,00	135.000,00	78.293,86	56.706,14	0,00	-89,41		
	76492000 Sonstige Auszahlungen (Tierasyl)	16.671,30	0,00	20.000,00	17.444,64	2.555,36	0,00	773,34		
	76493000 Sonstige Auszahlungen (Bestattungen)	21.252,97	0,00	15.000,00	34.526,80	-19.526,80	0,00	13.273,83		
	76810000 Grundsteuer	43.812,93	0,00	45.220,00	44.668,96	551,04	0,00	856,03		
	76820000 Kraftfahrzeugsteuer	266,00	0,00	950,00	358,00	592,00	0,00	92,00		
	76920000 Verfügungsmittel	1.771,61	0,00	3.000,00	1.497,51	1.502,49	0,00	-274,10		
	76930000 Repräsentationen	8.930,84	0,00	8.600,00	8.482,14	117,86	0,00	-448,70		
	76940000 Auszahlungen für Schadensfälle	9.813,89	0,00	40.000,00	26.027,39	13.972,61	0,00	16.213,50		
	76990000 Sonstige laufende Auszahlungen einschließlich außerordentliche Auszahlungen / sonstige laufende Auszahlungen der Verwaltungstätigkeit, außerordentliche Auszahlungen / Sonstige	881,80	0,00	50,00	344,26	-294,26	0,00	-537,54		
F 15	Summe der laufenden Auszahlungen aus Verwaltungstätigkeit	33.327.850,09	0,00	37.957.200,00	36.944.740,91	1.012.459,09	0,00	3.616.890,82	Σ F 9 bis F 14	
F 16	Saldo der laufenden Ein- und Auszahlungen aus Verwaltungstätigkeit	5.303.220,41	0,00	1.225.650,00	1.605.443,74	-379.793,74	0,00	-3.697.776,67	F 8 J. F 15	
F 17	+ Zinseinzahlungen und sonstige Finanzeinzahlungen	78.924,57	0,00	310.000,00	294.845,84	15.154,16	0,00	215.921,27		67
	67200000 Zinsen aus Stundungen und Verrentungen	3.058,60	0,00	5.500,00	1.594,00	3.906,00	0,00	-1.464,60		
	67300000 Einzahlungen aus verbundenen Unternehmen	35.883,18	0,00	251.500,00	266.837,46	-15.337,46	0,00	230.954,28		
	67910000 Avalprovisionen	41.483,91	0,00	37.000,00	39.176,97	-2.176,97	0,00	-2.306,94		
	67920000 Vollverzinsung aus Gewerbesteuer (§ 233a AO)	-1.529,35	0,00	10.000,00	-12.839,88	22.839,88	0,00	-11.310,53		
	67990000 Sonstige Zinsen und ähnliche Einzahlungen / Sonstige	28,23	0,00	6.000,00	77,29	5.922,71	0,00	49,06		
F 18	– Zinsauszahlungen und sonstige Finanzauszahlungen	188.004,58	0,00	237.700,00	221.004,70	16.695,30	0,00	33.000,12		77
	77200000 Auszahlungen aus der Verlustübernahme an assoziierten Tochterorganisationen	0,00	0,00	0,00	0,00	0,00	0,00	0,00		

lfd. Nr.	Finanzrechnung	Ergebnis 2023	Übertragung aus 2023	Ansatz 2024 einschl. Nachträge	Ergebnis 2024	Abweichung im 2024 (Sp. 2 + Sp. 3 ./. Sp. 4)	Übertragung ins Jahr 2025	Ergebnis- veränderung gegenüber 2023 (Sp. 4 ./. Sp. 1)	Rechnen- vorschriften	Konto- nummer
		in €								
		1	2	3	4	5	6	7		
	77450000 Zinsauszahlungen und sonstige Finanzauszahlungen / an den öffentlichen Bereich / an die EU / an Anstalten	6.145,82	0,00	20.000,00	9.791,66	10.208,34	0,00	3.645,84		
	77511000 Zinsauszahlungen und sonstige Finanzauszahlungen / an den inländischen Geldmarkt / an inländische Kreditinstitute / an Banken	63.655,74	0,00	55.500,00	30.092,74	25.407,26	0,00	-33.563,00		
	77512000 Zinsauszahlungen und sonstige Finanzauszahlungen / an den inländischen Geldmarkt / an inländische Kreditinstitute / an Sparkassen	45.077,27	0,00	56.700,00	76.175,97	-19.475,97	0,00	31.098,70		
	77514000 Zinsauszahlungen und sonstige Finanzauszahlungen / an den inländischen Geldmarkt / an inländische Kreditinstitute / an Girozentralen / Landesbanken	64.370,21	0,00	100.000,00	90.054,89	9.945,11	0,00	25.684,68		
	77910000 Sonstige Zinsauszahlungen und sonstige Finanzauszahlungen / aus der Vollverzinsung der Gewerbesteuer (§ 233a AO)	8.755,54	0,00	5.000,00	14.889,44	-9.889,44	0,00	6.133,90		
	77990000 Sonstige Zinsauszahlungen und sonstige Finanzauszahlungen / Sonstige	0,00	0,00	500,00	0,00	500,00	0,00	0,00		
F 19	Saldo der Zins- und sonstigen Finanzin- und -auszahlungen	-109.080,01	0,00	72.300,00	73.841,14	-1.541,14	0,00	182.921,15	F 17 J. F 18	
F 20	Saldo der ordentlichen Ein- und Auszahlungen	5.194.140,40	0,00	1.297.950,00	1.679.284,88	-381.334,88	0,00	-3.514.855,52	F 16 + F 19	
F 21	Saldo der außerordentlichen Ein- und Auszahlungen	0,00	0,00	0,00	0,00	0,00	0,00	0,00	669 J. 7695	
F 22	Saldo der Ein- und Auszahlungen aus internen Leistungsbeziehungen	0,00	0,00	0,00	0,00	0,00	0,00	0,00	698 J. 798	
F 23	Saldo der ordentlichen und außerordentlichen Ein- und Auszahlungen	5.194.140,40	0,00	1.297.950,00	1.679.284,88	-381.334,88	0,00	-3.514.855,52	Σ F 20 bis F 22	
F 24	+ Einzahlungen aus Investitionszuwendungen	1.898.961,93	0,00	808.150,00	176.355,78	631.794,22	0,00	-1.722.606,15		681
	68140000 Investitionszuwendungen / vom öffentlichen Bereich / von der EU	14.175,00	0,00	9.600,00	5.582,50	4.017,50	0,00	-8.592,50		
	68141000 Investitionszuwendungen / vom öffentlichen Bereich / von der EU / vom Bund	0,00	0,00	14.750,00	0,00	14.750,00	0,00	0,00		
	68142000 Investitionszuwendungen / vom öffentlichen Bereich / von der EU / vom Land	0,00	0,00	231.000,00	127.001,36	103.998,64	0,00	127.001,36		
	68143000 Investitionszuwendungen / vom öffentlichen Bereich / von der EU / von Gemeinden und Gemeindeverbänden	0,00	0,00	80.000,00	3.520,00	76.480,00	0,00	3.520,00		
	68150000 Investitionszuwendungen / vom privaten Bereich	0,00	0,00	38.500,00	39.029,70	-529,70	0,00	39.029,70		
	68160000 Anzahlungen auf Investitionszuwendungen	1.877.217,43	0,00	430.000,00	0,00	430.000,00	0,00	-1.877.217,43		
	68190000 Investitionszuwendungen / Sonstige	7.569,50	0,00	4.300,00	1.222,22	3.077,78	0,00	-6.347,28		
F 25	+ Einzahlungen aus Beiträgen und ähnlichen Entgelten	17.218,22	0,00	173.500,00	3.618,61	169.881,39	0,00	-13.599,61		682- 683
	68250000 Beiträge und ähnliche Entgelte / vom privaten Bereich	7.008,65	0,00	0,00	99,29	-99,29	0,00	-6.909,36		
	68260000 Anzahlungen für Beiträge	-7.453,32	0,00	173.500,00	-4.786,56	178.286,56	0,00	2.666,76		
	68270000 Grabnutzungsentgelte	6.561,08	0,00	0,00	216,66	-216,66	0,00	-6.344,42		
	68300000 Einzahlungen für sonstige Sonderposten	11.101,81	0,00	0,00	8.089,22	-8.089,22	0,00	-3.012,59		
F 26	+ Sonstige Investitionseinzahlungen	15.881,61	0,00	201.000,00	2,00	200.998,00	0,00	-15.879,61		684- 689
	68510000 Einzahlungen für unbebaute Grundstücke und grundstücksgleiche Rechte	15.881,61	0,00	0,00	0,00	0,00	0,00	-15.881,61		
	68571000 Einzahlungen aus der Veräußerung von beweglichen Sachen des Anlagevermögens oberhalb der Wertgrenze i.H.v. 1.000,00 Euro	0,00	0,00	0,00	2,00	-2,00	0,00	2,00		
	68800000 Einzahlungen aus der Veräußerung von Waren	0,00	0,00	201.000,00	0,00	201.000,00	0,00	0,00		
F 27	Summe der Einzahlungen aus Investitionstätigkeit	1.932.061,76	0,00	1.182.650,00	179.976,39	1.002.673,61	0,00	-1.752.085,37	Σ F 24 bis F 26	
F 28	– Auszahlungen für immaterielle Vermögensgegenstände	223.722,71	4.549,37	462.400,00	224.581,74	242.367,63	12.727,06	859,03		781, 784
	78150000 Investitionszuwendungen / an den privaten Bereich	50.272,94	0,00	242.000,00	148.816,74	93.183,26	0,00	98.543,80		
	78410000 Auszahlungen für Konzessionen, Lizenzen und andere Schutzrechte	96.322,72	4.549,37	110.400,00	68.788,63	46.160,74	12.727,06	-27.534,09		
	78420000 Auszahlungen für Investitionszuschüsse Nutzungsberechtigter	77.127,05	0,00	100.000,00	6.976,37	93.023,63	0,00	-70.150,68		

lfd. Nr.	Finanzrechnung	Ergebnis 2023	Übertragung aus 2023	Ansatz 2024 einschl. Nachträge	Ergebnis 2024	Abweichung im 2024 (Sp. 2 + Sp. 3 ./ Sp. 4)	Übertragung ins Jahr 2025	Ergebnis- veränderung gegenüber 2023 (Sp. 4 ./ Sp. 1)	Rechnen- vorschriften	Konto- nummer
		in €								
		1	2	3	4	5	6	7		
	78440000 Auszahlungen für Anzahlungen auf immaterielle Vermögensgegenstände	0,00	0,00	10.000,00	0,00	10.000,00	0,00	0,00		
F 29	– Auszahlungen für Sachanlagen	3.887.848,26	1.712.690,81	4.505.600,00	1.907.692,87	4.310.597,94	1.929.774,86	-1.980.155,39		785
	78510000 Auszahlungen für unbebaute Grundstücke und grundstücksgleiche Rechte	84.993,50	0,00	213.600,00	8.938,92	204.661,08	1.661,04	-76.054,58		
	78520000 Auszahlungen für bebaute Grundstücke und grundstücksgleiche Rechte	19.008,77	141.362,70	539.000,00	459.884,55	220.478,15	96.928,85	440.875,78		
	78530000 Auszahlungen für Infrastrukturvermögen, einschließlich Grundstücke und grundstücksgleiche Rechte	6.157,88	81.144,30	400.000,00	82.341,69	398.802,61	50.000,00	76.183,81		
	78560000 Auszahlungen für Fahrzeuge, Maschinen und technische Anlagen	91.121,22	21.963,46	119.000,00	26.391,32	114.572,14	0,00	-64.729,90		
	78571000 Auszahlungen für bewegliche Sachen des Anlagevermögens oberhalb der Wertgrenze i.H.v. 1.000,00 Euro	400.058,12	23.437,98	969.000,00	380.874,60	611.563,38	106.711,10	-19.183,52		
	78593000 Auszahlungen für Anlagen im Bau und für geleistete Anzahlungen für Baumaßnahmen	3.286.508,77	1.444.782,37	2.265.000,00	949.261,79	2.760.520,58	1.674.473,87	-2.337.246,98		
F 30	– Auszahlungen für Finanzanlagen	0,00	0,00	0,00	0,00	0,00	0,00	0,00		786
F 31	– Sonstige Investitionsauszahlungen	6.708,41	0,00	0,00	3.829,50	-3.829,50	0,00	-2.878,91		783, 787- 789
	78300000 Auszahlungen Sonderposten	6.168,10	0,00	0,00	3.829,50	-3.829,50	0,00	-2.338,60		
	78831000 Fertige Erzeugnisse	540,31	0,00	0,00	0,00	0,00	0,00	-540,31		
F 32	Summe der Auszahlungen aus Investitionstätigkeit	4.118.279,38	1.717.240,18	4.968.000,00	2.136.104,11	4.549.136,07	1.942.501,92	-1.982.175,27	Σ F 28 bis F 31	
F 33	Saldo der Ein- und Auszahlungen aus Investitionstätigkeit	-2.186.217,62	-1.717.240,18	-3.785.350,00	-1.956.127,72	-3.546.462,46	-1.942.501,92	230.089,90	F 27 ./ F 32	
F 34	Finanzmittelüberschuss/-fehlbetrag	3.007.922,78	-1.717.240,18	-2.487.400,00	-276.842,84	-3.927.797,34	-1.942.501,92	-3.284.765,62	F 23 + F 33	
F 35	+ Aufnahme von Investitionskrediten	900.000,00	3.000.000,00	3.785.350,00	1.893.885,31	4.891.464,69	2.500.000,00	993.885,31		691- 692
	69250000 Aufnahme von Krediten für Investitionen / vom inländischen Geldmarkt	0,00	3.000.000,00	3.785.350,00	0,00	6.785.350,00	2.500.000,00	0,00		
	69253000 Aufnahme von Krediten für Investitionen / vom inländischen Geldmarkt / Laufzeit 5 Jahre und mehr	900.000,00	0,00	0,00	1.893.885,31	-1.893.885,31	0,00	993.885,31		
F 36	– Tilgung von Investitionskrediten	1.355.224,72	0,00	1.048.000,00	1.519.810,82	-471.810,82	0,00	164.586,10		791- 792
	79250000 Tilgung von Krediten für Investitionen / vom inländischen Geldmarkt	1.355.224,72	0,00	1.048.000,00	1.519.810,82	-471.810,82	0,00	164.586,10		
F 37	Saldo der Ein- und Auszahlungen aus Investitionskrediten	-455.224,72	3.000.000,00	2.737.350,00	374.074,49	5.363.275,51	2.500.000,00	829.299,21	F 35 ./ F 36	
F 38	Veränderung der liquiden Mittel (ohne durchlaufende Gelder)	-52.698,06	0,00	0,00	402.768,35	-402.768,35	0,00	455.466,41	(695+696) ./ (795+796)	
F 39	Saldo der Ein- und Auszahlungen aus Krediten zur Liquiditätssicherung	-2.500.000,00	0,00	-249.950,00	-500.000,00	250.050,00	0,00	2.000.000,00	(693+694) ./ (793+794)	
F 40	Saldo der Ein- und Auszahlungen aus Finanzierungstätigkeit	-3.007.922,78	3.000.000,00	2.487.400,00	276.842,84	5.210.557,16	2.500.000,00	3.284.765,62	Σ F 37 bis F 39	
F 41	Saldo der durchlaufenden Gelder	-14.029,55	0,00	0,00	4.506,70	-4.506,70	0,00	18.536,25	699 ./ 799	
F 42	Verwendung Finanzmittelüberschuss / Deckung Finanzmittelfehlbetrag	-2.993.893,23	3.000.000,00	2.487.400,00	272.336,14	5.215.063,86	2.500.000,00	3.266.229,37	F 40 + F 41	
F 43	Veränderung der liquiden Mittel (einschließlich durchlaufender Gelder)	38.668,51	0,00	0,00	-398.261,65	398.261,65	0,00	-436.930,16	F 41 ./ F 38	
F 44	nachrichtlich: Ausgleich Finanzhaushalt	3.838.915,68	0,00	249.950,00	159.474,06	90.475,94	0,00	-3.679.441,62	F 23 ./ F 36	
F 45	nachrichtlich: Mindest-Rückführung gemäß Tilgungsplan	0,00	0,00	0,00	0,00	0,00	0,00	0,00		79000 000

Teilergebnisrechnung (1 Abteilung 1- Zentralabteilung)									Erläuterung	
lfd. Nr.	Ertrags- und Aufwandsarten	Ergebnis 2023	Übertragung aus 2023	Ansatz 2024 einschl. Nachträge	Ergebnis 2024	Abweichung im 2024 (Sp. 2 + Sp. 3 ./. Sp. 4)	Übertragung ins Jahr 2025	Ergebnis- veränderung gegenüber 2023 (Sp. 4 ./. Sp. 1)	Rechnen- vorschriften	Konto- nummer
		in €								
		1	2	3	4	5	6	7		
E 1	+ Steuern und ähnliche Abgaben	0,00	0,00	0,00	0,00	0,00	0,00	0,00		40
E 2	+ Zuwendungen, allgemeine Umlagen und sonstige Transfererträge	4.599.958,08	0,00	5.027.570,00	4.957.909,13	69.660,87	0,00	357.951,05		41
E 3	+ Erträge der sozialen Sicherung	0,00	0,00	0,00	0,00	0,00	0,00	0,00		42
E 4	+ Öffentlich-rechtliche Leistungsentgelte	484.589,33	0,00	467.500,00	585.069,80	-117.569,80	0,00	100.480,47		43
E 5	+ Privatrechtliche Leistungsentgelte	49.641,25	0,00	59.350,00	60.094,60	-744,60	0,00	10.453,35		441, 443, 444, 445
E 6	+ Kostenerstattungen und Kostenumlagen	430.908,12	0,00	413.150,00	424.583,72	-11.433,72	0,00	-6.324,40		442
E 7	+ Sonstige laufende Erträge	537.517,70	0,00	46.800,00	157.619,91	-110.819,91	0,00	-379.897,79		451- 452, 46
E 8	Summe der laufenden Erträge aus Verwaltungstätigkeit	6.102.614,48	0,00	6.014.370,00	6.185.277,16	-170.907,16	0,00	82.662,68	Σ E 1 bis E 7	
E 9	– Personal- und Versorgungsaufwendungen	7.963.593,76	0,00	9.106.870,00	9.298.961,10	-192.091,10	0,00	1.335.367,34		50-51
E 10	– Aufwendungen für Sach- und Dienstleistungen	2.130.492,67	0,00	3.123.260,00	2.566.363,48	556.896,52	0,00	435.870,81		52
E 11	– Abschreibungen	450.685,47	0,00	421.580,00	310.142,74	111.437,26	0,00	-140.542,73		53
E 12	– Transferaufwendungen	771.797,50	0,00	868.500,00	843.636,95	24.863,05	0,00	71.839,45		54
E 13	– Aufwendungen der sozialen Sicherung	0,00	0,00	0,00	0,00	0,00	0,00	0,00		55
E 14	– Sonstige laufende Aufwendungen	872.958,42	0,00	1.130.530,00	866.417,10	264.112,90	0,00	-6.541,32		56
E 15	Summe der laufenden Aufwendungen aus Verwaltungstätigkeit	12.189.527,82	0,00	14.650.740,00	13.885.521,37	765.218,63	0,00	1.695.993,55	Σ E 9 bis E 14	
E 16	Laufendes Ergebnis aus Verwaltungstätigkeit	-6.086.913,34	0,00	-8.636.370,00	-7.700.244,21	-936.125,79	0,00	-1.613.330,87	E 8 ./ E 15	
E 17	+ Zinserträge und sonstige Finanzerträge	0,00	0,00	0,00	0,00	0,00	0,00	0,00		47
E 18	– Zinsaufwendungen und sonstige Finanzaufwendungen	0,00	0,00	0,00	0,00	0,00	0,00	0,00		57
E 19	Saldo der Zins- und sonstigen Finanzerträge und -aufwendungen	0,00	0,00	0,00	0,00	0,00	0,00	0,00	E 17 ./ E 18	
E 20	Ordentliches Ergebnis	-6.086.913,34	0,00	-8.636.370,00	-7.700.244,21	-936.125,79	0,00	-1.613.330,87	E 16 + E 19	
E 21	Außerordentliches Ergebnis	0,00	0,00	0,00	0,00	0,00	0,00	0,00	499 ./ 599	
E 22	Saldo aus internen Leistungsbeziehungen	-32.806,75	0,00	-25.200,00	0,00	-25.200,00	0,00	32.806,75	481 ./ 581	
E 23	Jahresergebnis (Jahresüberschuss /Jahresfehlbetrag) des Teilhaushalts	-6.119.720,09	0,00	-8.661.570,00	-7.700.244,21	-961.325,79	0,00	-1.580.524,12	Σ E 20 bis E 22	

Teilfinanzrechnung (1 Abteilung 1- Zentralabteilung)									Erläuterung	
lfd. Nr.	Ein- und Auszahlungsarten	Ergebnis 2023	Übertragung aus 2023	Ansatz 2024 einschl. Nachträge	Ergebnis 2024	Abweichung im 2024 (Sp. 2 + Sp. 3 ./. Sp. 4)	Übertragung ins Jahr 2025	Ergebnis- veränderung gegenüber 2023 (Sp. 4 ./ Sp. 1)	Rechnen- vorschriften	Konto- nummer
		in €								
		1	2	3	4	5	6	7		
F 16	Saldo der laufenden Ein- und Auszahlungen aus Verwaltungstätigkeit	-6.200.817,86	0,00	-8.054.910,00	-6.753.689,05	-1.301.220,95	0,00	-552.871,19	F 8 ./ F 15	
	+ Zins- und sonstige Finanzeinzahlungen	0,00	0,00	0,00	0,00	0,00	0,00	0,00		67
	– Zins- und sonstige Finanzauszahlungen	0,00	0,00	0,00	0,00	0,00	0,00	0,00		77
F 19	Saldo der Zins- und sonstigen Finanzein- und -auszahlungen	0,00	0,00	0,00	0,00	0,00	0,00	0,00		
F 20	Saldo der ordentlichen Ein- und Auszahlungen	-6.200.817,86	0,00	-8.054.910,00	-6.753.689,05	-1.301.220,95	0,00	-552.871,19	F 16 + F 19	
F 21	Saldo der außerordentlichen Ein- und Auszahlungen	0,00	0,00	0,00	0,00	0,00	0,00	0,00	669 ./ 7695	
F 22	Saldo der Ein- und Auszahlungen aus internen Leistungsbeziehungen	0,00	0,00	-25.200,00	0,00	-25.200,00	0,00	0,00	698 ./ 798	
F 23	Saldo der ordentlichen und außerordentlichen Ein- und Auszahlungen	-6.200.817,86	0,00	-8.080.110,00	-6.753.689,05	-1.326.420,95	0,00	-552.871,19	Summe F 20 bis F 22	
F 24	+ Einzahlungen aus Investitionszuwendungen	0,00	0,00	172.800,00	30.924,25	141.875,75	0,00	30.924,25		681
F 25	+ Einzahlungen aus Beiträgen und ähnlichen Entgelten	8.833,83	0,00	0,00	7.288,69	-7.288,69	0,00	-1.545,14		682-683
F 26	+ Sonstige Investitionseinzahlungen	0,00	0,00	0,00	0,00	0,00	0,00	0,00		684-689
F 27	Summe der Einzahlungen aus Investitionstätigkeit	8.833,83	0,00	172.800,00	38.212,94	134.587,06	0,00	29.379,11	Summe F 24 bis F 26	
F 28	– Auszahlungen für immaterielle Vermögensgegenstände	139.546,18	4.549,37	332.500,00	210.421,21	126.628,16	12.727,06	70.875,03		781-783, 784
F 29	– Auszahlungen für Sachanlagen	219.732,87	16.824,13	1.055.300,00	296.726,15	775.397,98	275.093,33	76.993,28		785
F 30	– Auszahlungen für Finanzanlagen	0,00	0,00	0,00	0,00	0,00	0,00	0,00		786
F 31	– Sonstige Investitionsauszahlungen	0,00	0,00	0,00	0,00	0,00	0,00	0,00		787-789
F 32	Summe der Auszahlungen aus Investitionstätigkeit	359.279,05	21.373,50	1.387.800,00	507.147,36	902.026,14	287.820,39	147.868,31	Summe F 28 bis F 31	
F 33	Saldo der Ein- und Auszahlungen aus Investitionstätigkeit	-350.445,22	-21.373,50	-1.215.000,00	-468.934,42	-767.439,08	-287.820,39	-118.489,20	F 27 ./ F 32	
F 34	Finanzmittelüberschuss/ Finanzmittelfehlbetrag	-6.551.263,08	-21.373,50	-9.295.110,00	-7.222.623,47	-2.093.860,03	-287.820,39	-671.360,39	F 23 + F 33	

Teilergebnisrechnung (2 Abteilung 2- Ordnungs- und Sozialabteilung)									Erläuterung	
lfd. Nr.	Ertrags- und Aufwandsarten	Ergebnis 2023	Übertragung aus 2023	Ansatz 2024 einschl. Nachträge	Ergebnis 2024	Abweichung im 2024 (Sp. 2 + Sp. 3 ./. Sp. 4)	Übertragung ins Jahr 2025	Ergebnis- veränderung gegenüber 2023 (Sp. 4 ./. Sp. 1)	Rechnen- vorschriften	Konto- nummer
		in €								
		1	2	3	4	5	6	7		
E 1	+ Steuern und ähnliche Abgaben	0,00	0,00	0,00	0,00	0,00	0,00	0,00		40
E 2	+ Zuwendungen, allgemeine Umlagen und sonstige Transfererträge	181.029,93	0,00	169.390,00	131.655,05	37.734,95	0,00	-49.374,88		41
E 3	+ Erträge der sozialen Sicherung	724.703,02	0,00	965.500,00	932.906,87	32.593,13	0,00	208.203,85		42
E 4	+ Öffentlich-rechtliche Leistungsentgelte	288.816,02	0,00	275.700,00	344.117,80	-68.417,80	0,00	55.301,78		43
E 5	+ Privatrechtliche Leistungsentgelte	3.779,56	0,00	9.500,00	1.359,00	8.141,00	0,00	-2.420,56		441, 443, 444, 445
E 6	+ Kostenerstattungen und Kostenumlagen	148.662,85	0,00	163.500,00	217.257,02	-53.757,02	0,00	68.594,17		442
E 7	+ Sonstige laufende Erträge	69.637,90	0,00	102.800,00	165.459,08	-62.659,08	0,00	95.821,18		451- 452, 46
E 8	Summe der laufenden Erträge aus Verwaltungstätigkeit	1.416.629,28	0,00	1.686.390,00	1.792.754,82	-106.364,82	0,00	376.125,54	Σ E 1 bis E 7	
E 9	– Personal- und Versorgungsaufwendungen	1.466.030,45	0,00	1.487.010,00	1.772.353,18	-285.343,18	0,00	306.322,73		50-51
E 10	– Aufwendungen für Sach- und Dienstleistungen	506.652,23	0,00	801.060,00	722.815,61	78.244,39	0,00	216.163,38		52
E 11	– Abschreibungen	134.043,32	0,00	118.420,00	135.682,58	-17.262,58	0,00	1.639,26		53
E 12	– Transferaufwendungen	285.922,99	0,00	312.800,00	261.399,65	51.400,35	0,00	-24.523,34		54
E 13	– Aufwendungen der sozialen Sicherung	892.907,17	0,00	1.050.500,00	1.159.022,75	-108.522,75	0,00	266.115,58		55
E 14	– Sonstige laufende Aufwendungen	305.459,90	0,00	350.020,00	284.477,04	65.542,96	0,00	-20.982,86		56
E 15	Summe der laufenden Aufwendungen aus Verwaltungstätigkeit	3.591.016,06	0,00	4.119.810,00	4.335.750,81	-215.940,81	0,00	744.734,75	Σ E 9 bis E 14	
E 16	Laufendes Ergebnis aus Verwaltungstätigkeit	-2.174.386,78	0,00	-2.433.420,00	-2.542.995,99	109.575,99	0,00	-368.609,21	E 8 ./. E 15	
E 17	+ Zinserträge und sonstige Finanzerträge	0,00	0,00	0,00	0,00	0,00	0,00	0,00		47
E 18	– Zinsaufwendungen und sonstige Finanzaufwendungen	0,00	0,00	0,00	0,00	0,00	0,00	0,00		57
E 19	Saldo der Zins- und sonstigen Finanzerträge und -aufwendungen	0,00	0,00	0,00	0,00	0,00	0,00	0,00	E 17 ./. E 18	
E 20	Ordentliches Ergebnis	-2.174.386,78	0,00	-2.433.420,00	-2.542.995,99	109.575,99	0,00	-368.609,21	E 16 + E 19	
E 21	Außerordentliches Ergebnis	0,00	0,00	0,00	0,00	0,00	0,00	0,00	499 ./. 599	
E 22	Saldo aus internen Leistungsbeziehungen	0,00	0,00	0,00	0,00	0,00	0,00	0,00	481 ./. 581	
E 23	Jahresergebnis (Jahresüberschuss /Jahresfehlbetrag) des Teilhaushalts	-2.174.386,78	0,00	-2.433.420,00	-2.542.995,99	109.575,99	0,00	-368.609,21	Σ E 20 bis E 22	

Teilfinanzrechnung (2 Abteilung 2- Ordnungs- und Sozialabteilung)									Erläuterung	
lfd. Nr.	Ein- und Auszahlungsarten	Ergebnis 2023	Übertragung aus 2023	Ansatz 2024 einschl. Nachträge	Ergebnis 2024	Abweichung im 2024 (Sp. 2 + Sp. 3 ./ Sp. 4)	Übertragung ins Jahr 2025	Ergebnis- veränderung gegenüber 2023 (Sp. 4 ./ Sp. 1)	Rechnen- vorschriften	Konto- nummer
		in €								
		1	2	3	4	5	6	7		
F 16	Saldo der laufenden Ein- und Auszahlungen aus Verwaltungstätigkeit	-1.734.339,39	0,00	-2.224.490,00	-2.053.868,97	-170.621,03	0,00	-319.529,58	F 8 ./ F 15	
	+ Zins- und sonstige Finanzeinzahlungen	0,00	0,00	0,00	0,00	0,00	0,00	0,00		67
	– Zins- und sonstige Finanzauszahlungen	0,00	0,00	0,00	0,00	0,00	0,00	0,00		77
F 19	Saldo der Zins- und sonstigen Finanzein- und -auszahlungen	0,00	0,00	0,00	0,00	0,00	0,00	0,00		
F 20	Saldo der ordentlichen Ein- und Auszahlungen	-1.734.339,39	0,00	-2.224.490,00	-2.053.868,97	-170.621,03	0,00	-319.529,58	F 16 + F 19	
F 21	Saldo der außerordentlichen Ein- und Auszahlungen	0,00	0,00	0,00	0,00	0,00	0,00	0,00	669 ./ 7695	
F 22	Saldo der Ein- und Auszahlungen aus internen Leistungsbeziehungen	0,00	0,00	0,00	0,00	0,00	0,00	0,00	698 ./ 798	
F 23	Saldo der ordentlichen und außerordentlichen Ein- und Auszahlungen	-1.734.339,39	0,00	-2.224.490,00	-2.053.868,97	-170.621,03	0,00	-319.529,58	Summe F 20 bis F 22	
F 24	+ Einzahlungen aus Investitionszuwendungen	0,00	0,00	471.750,00	115.000,00	356.750,00	0,00	115.000,00		681
F 25	+ Einzahlungen aus Beiträgen und ähnlichen Entgelten	0,00	0,00	0,00	0,00	0,00	0,00	0,00		682-683
F 26	+ Sonstige Investitionseinzahlungen	0,00	0,00	0,00	1,00	-1,00	0,00	1,00		684-689
F 27	Summe der Einzahlungen aus Investitionstätigkeit	0,00	0,00	471.750,00	115.001,00	356.749,00	0,00	115.001,00	Summe F 24 bis F 26	
F 28	– Auszahlungen für immaterielle Vermögensgegenstände	2.784,60	0,00	0,00	1.785,00	-1.785,00	0,00	-999,60		781-783, 784
F 29	– Auszahlungen für Sachanlagen	291.237,83	562.136,40	1.926.000,00	605.332,70	1.882.803,70	1.206.459,65	314.094,87		785
F 30	– Auszahlungen für Finanzanlagen	0,00	0,00	0,00	0,00	0,00	0,00	0,00		786
F 31	– Sonstige Investitionsauszahlungen	540,00	0,00	0,00	0,00	0,00	0,00	-540,00		787-789
F 32	Summe der Auszahlungen aus Investitionstätigkeit	294.562,43	562.136,40	1.926.000,00	607.117,70	1.881.018,70	1.206.459,65	312.555,27	Summe F 28 bis F 31	
F 33	Saldo der Ein- und Auszahlungen aus Investitionstätigkeit	-294.562,43	-562.136,40	-1.454.250,00	-492.116,70	-1.524.269,70	-1.206.459,65	-197.554,27	F 27 ./ F 32	
F 34	Finanzmittelüberschuss/ Finanzmittelfehlbetrag	-2.028.901,82	-562.136,40	-3.678.740,00	-2.545.985,67	-1.694.890,73	-1.206.459,65	-517.083,85	F 23 + F 33	

Teilergebnisrechnung (4 Abteilung 4- Bauabteilung)									Erläuterung	
lfd. Nr.	Ertrags- und Aufwandsarten	Ergebnis 2023	Übertragung aus 2023	Ansatz 2024 einschl. Nachträge	Ergebnis 2024	Abweichung im 2024 (Sp. 2 + Sp. 3 ./. Sp. 4)	Übertragung ins Jahr 2025	Ergebnis- veränderung gegenüber 2023 (Sp. 4 ./. Sp. 1)	Rechnen- vorschriften	Konto- nummer
		in €								
		1	2	3	4	5	6	7		
E 1	+ Steuern und ähnliche Abgaben	0,00	0,00	0,00	0,00	0,00	0,00	0,00		40
E 2	+ Zuwendungen, allgemeine Umlagen und sonstige Transfererträge	689.710,37	0,00	628.620,00	493.341,79	135.278,21	0,00	-196.368,58		41
E 3	+ Erträge der sozialen Sicherung	0,00	0,00	0,00	0,00	0,00	0,00	0,00		42
E 4	+ Öffentlich-rechtliche Leistungsentgelte	1.910.636,45	0,00	1.369.130,00	1.468.041,44	-98.911,44	0,00	-442.595,01		43
E 5	+ Privatrechtliche Leistungsentgelte	30.960,47	0,00	29.800,00	37.991,82	-8.191,82	0,00	7.031,35		441, 443, 444, 445
E 6	+ Kostenerstattungen und Kostenumlagen	70.658,74	0,00	56.950,00	104.792,33	-47.842,33	0,00	34.133,59		442
E 7	+ Sonstige laufende Erträge	13.669,97	0,00	1.900,00	12.974,58	-11.074,58	0,00	-695,39		451- 452, 46
E 8	Summe der laufenden Erträge aus Verwaltungstätigkeit	2.715.636,00	0,00	2.086.400,00	2.117.141,96	-30.741,96	0,00	-598.494,04	Σ E 1 bis E 7	
E 9	– Personal- und Versorgungsaufwendungen	991.231,95	0,00	1.208.140,00	1.145.734,07	62.405,93	0,00	154.502,12		50-51
E 10	– Aufwendungen für Sach- und Dienstleistungen	3.708.059,82	0,00	4.714.570,00	4.719.818,02	-5.248,02	0,00	1.011.758,20		52
E 11	– Abschreibungen	1.768.826,99	0,00	1.687.570,00	1.713.708,69	-26.138,69	0,00	-55.118,30		53
E 12	– Transferaufwendungen	204.782,79	0,00	319.500,00	168.178,60	151.321,40	0,00	-36.604,19		54
E 13	– Aufwendungen der sozialen Sicherung	0,00	0,00	0,00	0,00	0,00	0,00	0,00		55
E 14	– Sonstige laufende Aufwendungen	184.116,45	0,00	342.820,00	722.981,03	-380.161,03	0,00	538.864,58		56
E 15	Summe der laufenden Aufwendungen aus Verwaltungstätigkeit	6.857.018,00	0,00	8.272.600,00	8.470.420,41	-197.820,41	0,00	1.613.402,41	Σ E 9 bis E 14	
E 16	Laufendes Ergebnis aus Verwaltungstätigkeit	-4.141.382,00	0,00	-6.186.200,00	-6.353.278,45	167.078,45	0,00	-2.211.896,45	E 8 ./ E 15	
E 17	+ Zinserträge und sonstige Finanzerträge	0,00	0,00	500,00	-41,30	541,30	0,00	-41,30		47
E 18	– Zinsaufwendungen und sonstige Finanzaufwendungen	0,00	0,00	500,00	0,00	500,00	0,00	0,00		57
E 19	Saldo der Zins- und sonstigen Finanzerträge und -aufwendungen	0,00	0,00	0,00	-41,30	41,30	0,00	-41,30	E 17 ./ E 18	
E 20	Ordentliches Ergebnis	-4.141.382,00	0,00	-6.186.200,00	-6.353.319,75	167.119,75	0,00	-2.211.937,75	E 16 + E 19	
E 21	Außerordentliches Ergebnis	0,00	0,00	0,00	0,00	0,00	0,00	0,00	499 ./ 599	
E 22	Saldo aus internen Leistungsbeziehungen	0,00	0,00	0,00	0,00	0,00	0,00	0,00	481 ./ 581	
E 23	Jahresergebnis (Jahresüberschuss /Jahresfehlbetrag) des Teilhaushalts	-4.141.382,00	0,00	-6.186.200,00	-6.353.319,75	167.119,75	0,00	-2.211.937,75	Σ E 20 bis E 22	

Teilfinanzrechnung (4 Abteilung 4- Bauabteilung)									Erläuterung	
lfd. Nr.	Ein- und Auszahlungsarten	Ergebnis 2023	Übertragung aus 2023	Ansatz 2024 einschl. Nachträge	Ergebnis 2024	Abweichung im 2024 (Sp. 2 + Sp. 3 ./. Sp. 4)	Übertragung ins Jahr 2025	Ergebnis- veränderung gegenüber 2023 (Sp. 4 ./ Sp. 1)	Rechnen- vorschriften	Konto- nummer
		in €								
		1	2	3	4	5	6	7		
F 16	Saldo der laufenden Ein- und Auszahlungen aus Verwaltungstätigkeit	-4.169.401,97	0,00	-5.520.730,00	-4.934.608,23	-586.121,77	0,00	-765.206,26	F 8 ./ F 15	
	+ Zins- und sonstige Finanzeinzahlungen	0,00	0,00	500,00	0,00	500,00	0,00	0,00		67
	– Zins- und sonstige Finanzauszahlungen	0,00	0,00	500,00	0,00	500,00	0,00	0,00		77
F 19	Saldo der Zins- und sonstigen Finanzein- und -auszahlungen	0,00	0,00	0,00	0,00	0,00	0,00	0,00		
F 20	Saldo der ordentlichen Ein- und Auszahlungen	-4.169.401,97	0,00	-5.520.730,00	-4.934.608,23	-586.121,77	0,00	-765.206,26	F 16 + F 19	
F 21	Saldo der außerordentlichen Ein- und Auszahlungen	0,00	0,00	0,00	0,00	0,00	0,00	0,00	669 ./ 7695	
F 22	Saldo der Ein- und Auszahlungen aus internen Leistungsbeziehungen	0,00	0,00	0,00	0,00	0,00	0,00	0,00	698 ./ 798	
F 23	Saldo der ordentlichen und außerordentlichen Ein- und Auszahlungen	-4.169.401,97	0,00	-5.520.730,00	-4.934.608,23	-586.121,77	0,00	-765.206,26	Summe F 20 bis F 22	
F 24	+ Einzahlungen aus Investitionszuwendungen	102.001,13	0,00	133.600,00	1.222,22	132.377,78	0,00	-100.778,91		681
F 25	+ Einzahlungen aus Beiträgen und ähnlichen Entgelten	8.329,05	0,00	173.500,00	-4.012,62	177.512,62	0,00	-12.341,67		682-683
F 26	+ Sonstige Investitionseinzahlungen	0,00	0,00	0,00	0,00	0,00	0,00	0,00		684-689
F 27	Summe der Einzahlungen aus Investitionstätigkeit	110.330,18	0,00	307.100,00	-2.790,40	309.890,40	0,00	-113.120,58	Summe F 24 bis F 26	
F 28	– Auszahlungen für immaterielle Vermögensgegenstände	84.560,03	0,00	120.600,00	10.528,73	110.071,27	0,00	-74.031,30		781-783, 784
F 29	– Auszahlungen für Sachanlagen	724.622,14	572.137,61	1.175.200,00	337.171,59	1.410.166,02	419.682,64	-387.450,55		785
F 30	– Auszahlungen für Finanzanlagen	0,00	0,00	0,00	0,00	0,00	0,00	0,00		786
F 31	– Sonstige Investitionsauszahlungen	0,00	0,00	0,00	0,00	0,00	0,00	0,00		787-789
F 32	Summe der Auszahlungen aus Investitionstätigkeit	809.182,17	572.137,61	1.295.800,00	347.700,32	1.520.237,29	419.682,64	-461.481,85	Summe F 28 bis F 31	
F 33	Saldo der Ein- und Auszahlungen aus Investitionstätigkeit	-698.851,99	-572.137,61	-988.700,00	-350.490,72	-1.210.346,89	-419.682,64	348.361,27	F 27 ./ F 32	
F 34	Finanzmittelüberschuss/ Finanzmittelfehlbetrag	-4.868.253,96	-572.137,61	-6.509.430,00	-5.285.098,95	-1.796.468,66	-419.682,64	-416.844,99	F 23 + F 33	

Teilergebnisrechnung (5 Abteilung 5- Finanzabteilung)									Erläuterung	
lfd. Nr.	Ertrags- und Aufwandsarten	Ergebnis 2023	Übertragung aus 2023	Ansatz 2024 einschl. Nachträge	Ergebnis 2024	Abweichung im 2024 (Sp. 2 + Sp. 3 ./. Sp. 4)	Übertragung ins Jahr 2025	Ergebnis- veränderung gegenüber 2023 (Sp. 4 ./ Sp. 1)	Rechnen- vorschriften	Konto- nummer
		in €								
		1	2	3	4	5	6	7		
E 1	+ Steuern und ähnliche Abgaben	0,00	0,00	0,00	0,00	0,00	0,00	0,00		40
E 2	+ Zuwendungen, allgemeine Umlagen und sonstige Transfererträge	480.261,32	0,00	21.910,00	55.405,68	-33.495,68	0,00	-424.855,64		41
E 3	+ Erträge der sozialen Sicherung	0,00	0,00	0,00	0,00	0,00	0,00	0,00		42
E 4	+ Öffentlich-rechtliche Leistungsentgelte	0,00	0,00	0,00	0,00	0,00	0,00	0,00		43
E 5	+ Privatrechtliche Leistungsentgelte	1.333.150,43	0,00	1.377.200,00	1.366.675,35	10.524,65	0,00	33.524,92		441, 443, 444, 445
E 6	+ Kostenerstattungen und Kostenumlagen	23.035,34	0,00	30.800,00	95.328,45	-64.528,45	0,00	72.293,11		442
E 7	+ Sonstige laufende Erträge	1.000.088,74	0,00	1.814.000,00	714.573,90	1.099.426,10	0,00	-285.514,84		451- 452, 46
E 8	Summe der laufenden Erträge aus Verwaltungstätigkeit	2.836.535,83	0,00	3.243.910,00	2.231.983,38	1.011.926,62	0,00	-604.552,45	Σ E 1 bis E 7	
E 9	– Personal- und Versorgungsaufwendungen	1.561.166,88	0,00	1.212.980,00	1.365.885,84	-152.905,84	0,00	-195.281,04		50-51
E 10	– Aufwendungen für Sach- und Dienstleistungen	1.116.294,19	0,00	1.177.760,00	922.400,65	255.359,35	0,00	-193.893,54		52
E 11	– Abschreibungen	253.376,68	0,00	231.520,00	264.508,49	-32.988,49	0,00	11.131,81		53
E 12	– Transferaufwendungen	1.712,37	0,00	2.000,00	2.488,46	-488,46	0,00	776,09		54
E 13	– Aufwendungen der sozialen Sicherung	0,00	0,00	0,00	0,00	0,00	0,00	0,00		55
E 14	– Sonstige laufende Aufwendungen	566.165,45	0,00	453.980,00	502.887,35	-48.907,35	0,00	-63.278,10		56
E 15	Summe der laufenden Aufwendungen aus Verwaltungstätigkeit	3.498.715,57	0,00	3.078.240,00	3.058.170,79	20.069,21	0,00	-440.544,78	Σ E 9 bis E 14	
E 16	Laufendes Ergebnis aus Verwaltungstätigkeit	-662.179,74	0,00	165.670,00	-826.187,41	991.857,41	0,00	-164.007,67	E 8 ./ E 15	
E 17	+ Zinserträge und sonstige Finanzerträge	0,00	0,00	0,00	0,00	0,00	0,00	0,00		47
E 18	– Zinsaufwendungen und sonstige Finanzaufwendungen	0,00	0,00	0,00	0,00	0,00	0,00	0,00		57
E 19	Saldo der Zins- und sonstigen Finanzerträge und -aufwendungen	0,00	0,00	0,00	0,00	0,00	0,00	0,00	E 17 ./ E 18	
E 20	Ordentliches Ergebnis	-662.179,74	0,00	165.670,00	-826.187,41	991.857,41	0,00	-164.007,67	E 16 + E 19	
E 21	Außerordentliches Ergebnis	0,00	0,00	0,00	0,00	0,00	0,00	0,00	499 ./ 599	
E 22	Saldo aus internen Leistungsbeziehungen	32.806,75	0,00	25.200,00	0,00	25.200,00	0,00	-32.806,75	481 ./ 581	
E 23	Jahresergebnis (Jahresüberschuss /Jahresfehlbetrag) des Teilhaushalts	-629.372,99	0,00	190.870,00	-826.187,41	1.017.057,41	0,00	-196.814,42	Σ E 20 bis E 22	

Teilfinanzrechnung (5 Abteilung 5- Finanzabteilung)									Erläuterung	
lfd. Nr.	Ein- und Auszahlungsarten	Ergebnis 2023	Übertragung aus 2023	Ansatz 2024 einschl. Nachträge	Ergebnis 2024	Abweichung im 2024 (Sp. 2 + Sp. 3 ./. Sp. 4)	Übertragung ins Jahr 2025	Ergebnis- veränderung gegenüber 2023 (Sp. 4 ./ Sp. 1)	Rechnen- vorschriften	Konto- nummer
		in €								
		1	2	3	4	5	6	7		
F 16	Saldo der laufenden Ein- und Auszahlungen aus Verwaltungstätigkeit	-394.830,57	0,00	478.280,00	-492.197,08	970.477,08	0,00	-97.366,51	F 8 ./ F 15	
	+ Zins- und sonstige Finanzeinzahlungen	0,00	0,00	0,00	0,00	0,00	0,00	0,00		67
	– Zins- und sonstige Finanzauszahlungen	0,00	0,00	0,00	0,00	0,00	0,00	0,00		77
F 19	Saldo der Zins- und sonstigen Finanzein- und -auszahlungen	0,00	0,00	0,00	0,00	0,00	0,00	0,00		
F 20	Saldo der ordentlichen Ein- und Auszahlungen	-394.830,57	0,00	478.280,00	-492.197,08	970.477,08	0,00	-97.366,51	F 16 + F 19	
F 21	Saldo der außerordentlichen Ein- und Auszahlungen	0,00	0,00	0,00	0,00	0,00	0,00	0,00	669 ./ 7695	
F 22	Saldo der Ein- und Auszahlungen aus internen Leistungsbeziehungen	0,00	0,00	25.200,00	0,00	25.200,00	0,00	0,00	698 ./ 798	
F 23	Saldo der ordentlichen und außerordentlichen Ein- und Auszahlungen	-394.830,57	0,00	503.480,00	-492.197,08	995.677,08	0,00	-97.366,51	Summe F 20 bis F 22	
F 24	+ Einzahlungen aus Investitionszuwendungen	1.796.960,80	0,00	30.000,00	29.209,31	790,69	0,00	-1.767.751,49		681
F 25	+ Einzahlungen aus Beiträgen und ähnlichen Entgelten	25,54	0,00	0,00	158,07	-158,07	0,00	132,53		682-683
F 26	+ Sonstige Investitionseinzahlungen	15.881,61	0,00	201.000,00	1,00	200.999,00	0,00	-15.880,61		684-689
F 27	Summe der Einzahlungen aus Investitionstätigkeit	1.812.867,95	0,00	231.000,00	29.368,38	201.631,62	0,00	-1.783.499,57	Summe F 24 bis F 26	
F 28	– Auszahlungen für immaterielle Vermögensgegenstände	0,00	0,00	9.300,00	5.676,30	3.623,70	0,00	5.676,30		781-783, 784
F 29	– Auszahlungen für Sachanlagen	2.652.255,42	561.592,67	349.100,00	668.462,43	242.230,24	28.539,24	-1.983.792,99		785
F 30	– Auszahlungen für Finanzanlagen	0,00	0,00	0,00	0,00	0,00	0,00	0,00		786
F 31	– Sonstige Investitionsauszahlungen	0,31	0,00	0,00	0,00	0,00	0,00	-0,31		787-789
F 32	Summe der Auszahlungen aus Investitionstätigkeit	2.652.255,73	561.592,67	358.400,00	674.138,73	245.853,94	28.539,24	-1.978.117,00	Summe F 28 bis F 31	
F 33	Saldo der Ein- und Auszahlungen aus Investitionstätigkeit	-839.387,78	-561.592,67	-127.400,00	-644.770,35	-44.222,32	-28.539,24	194.617,43	F 27 ./ F 32	
F 34	Finanzmittelüberschuss/ Finanzmittelfehlbetrag	-1.234.218,35	-561.592,67	376.080,00	-1.136.967,43	951.454,76	-28.539,24	97.250,92	F 23 + F 33	

Teilergebnisrechnung (6 Sonstige allgemeine Finanzwirtschaft)									Erläuterung	
lfd. Nr.	Ertrags- und Aufwandsarten	Ergebnis 2023	Übertragung aus 2023	Ansatz 2024 einschl. Nachträge	Ergebnis 2024	Abweichung im 2024 (Sp. 2 + Sp. 3 ./. Sp. 4)	Übertragung ins Jahr 2025	Ergebnis- veränderung gegenüber 2023 (Sp. 4 ./ Sp. 1)	Rechnen- vorschriften	Konto- nummer
		in €								
		1	2	3	4	5	6	7		
E 1	+ Steuern und ähnliche Abgaben	24.726.337,95	0,00	24.572.000,00	25.070.549,89	-498.549,89	0,00	344.211,94		40
E 2	+ Zuwendungen, allgemeine Umlagen und sonstige Transfererträge	3.254.185,87	0,00	2.868.500,00	2.779.505,59	88.994,41	0,00	-474.680,28		41
E 3	+ Erträge der sozialen Sicherung	0,00	0,00	0,00	0,00	0,00	0,00	0,00		42
E 4	+ Öffentlich-rechtliche Leistungsentgelte	0,00	0,00	0,00	0,00	0,00	0,00	0,00		43
E 5	+ Privatrechtliche Leistungsentgelte	0,00	0,00	0,00	0,00	0,00	0,00	0,00		441, 443, 444, 445
E 6	+ Kostenerstattungen und Kostenumlagen	0,00	0,00	0,00	0,00	0,00	0,00	0,00		442
E 7	+ Sonstige laufende Erträge	508.839,92	0,00	6.000,00	1.633.830,66	-1.627.830,66	0,00	1.124.990,74		451- 452, 46
E 8	Summe der laufenden Erträge aus Verwaltungstätigkeit	28.489.363,74	0,00	27.446.500,00	29.483.886,14	-2.037.386,14	0,00	994.522,40	Σ E 1 bis E 7	
E 9	– Personal- und Versorgungsaufwendungen	0,00	0,00	0,00	0,00	0,00	0,00	0,00		50-51
E 10	– Aufwendungen für Sach- und Dienstleistungen	0,00	0,00	0,00	0,00	0,00	0,00	0,00		52
E 11	– Abschreibungen	0,00	0,00	0,00	0,00	0,00	0,00	0,00		53
E 12	– Transferaufwendungen	10.195.309,57	0,00	10.899.000,00	11.830.541,34	-931.541,34	0,00	1.635.231,77		54
E 13	– Aufwendungen der sozialen Sicherung	0,00	0,00	0,00	0,00	0,00	0,00	0,00		55
E 14	– Sonstige laufende Aufwendungen	1.007.392,63	0,00	0,00	1.011.905,33	-1.011.905,33	0,00	4.512,70		56
E 15	Summe der laufenden Aufwendungen aus Verwaltungstätigkeit	11.202.702,20	0,00	10.899.000,00	12.842.446,67	-1.943.446,67	0,00	1.639.744,47	Σ E 9 bis E 14	
E 16	Laufendes Ergebnis aus Verwaltungstätigkeit	17.286.661,54	0,00	16.547.500,00	16.641.439,47	-93.939,47	0,00	-645.222,07	E 8 ./ E 15	
E 17	+ Zinserträge und sonstige Finanzerträge	19.800,57	0,00	309.500,00	317.012,08	-7.512,08	0,00	297.211,51		47
E 18	– Zinsaufwendungen und sonstige Finanzaufwendungen	188.976,93	0,00	237.200,00	220.702,69	16.497,31	0,00	31.725,76		57
E 19	Saldo der Zins- und sonstigen Finanzerträge und -aufwendungen	-169.176,36	0,00	72.300,00	96.309,39	-24.009,39	0,00	265.485,75	E 17 ./ E 18	
E 20	Ordentliches Ergebnis	17.117.485,18	0,00	16.619.800,00	16.737.748,86	-117.948,86	0,00	-379.736,32	E 16 + E 19	
E 21	Außerordentliches Ergebnis	0,00	0,00	0,00	0,00	0,00	0,00	0,00	499 ./ 599	
E 22	Saldo aus internen Leistungsbeziehungen	0,00	0,00	0,00	0,00	0,00	0,00	0,00	481 ./ 581	
E 23	Jahresergebnis (Jahresüberschuss /Jahresfehlbetrag) des Teilhaushalts	17.117.485,18	0,00	16.619.800,00	16.737.748,86	-117.948,86	0,00	-379.736,32	Σ E 20 bis E 22	

Teilfinanzrechnung (6 Sonstige allgemeine Finanzwirtschaft)									Erläuterung	
lfd. Nr.	Ein- und Auszahlungsarten	Ergebnis 2023	Übertragung aus 2023	Ansatz 2024 einschl. Nachträge	Ergebnis 2024	Abweichung im 2024 (Sp. 2 + Sp. 3 ./. Sp. 4)	Übertragung ins Jahr 2025	Ergebnis- veränderung gegenüber 2023 (Sp. 4 ./ Sp. 1)	Rechnen- vorschriften	Konto- nummer
		in €								
		1	2	3	4	5	6	7		
F 16	Saldo der laufenden Ein- und Auszahlungen aus Verwaltungstätigkeit	17.802.610,20	0,00	16.547.500,00	15.839.807,07	707.692,93	0,00	-1.962.803,13	F 8 ./ F 15	
	+ Zins- und sonstige Finanzeinzahlungen	78.924,57	0,00	309.500,00	294.845,84	14.654,16	0,00	215.921,27		67
	– Zins- und sonstige Finanzauszahlungen	188.004,58	0,00	237.200,00	221.004,70	16.195,30	0,00	33.000,12		77
F 19	Saldo der Zins- und sonstigen Finanzein- und -auszahlungen	-109.080,01	0,00	72.300,00	73.841,14	-1.541,14	0,00	182.921,15		
F 20	Saldo der ordentlichen Ein- und Auszahlungen	17.693.530,19	0,00	16.619.800,00	15.913.648,21	706.151,79	0,00	-1.779.881,98	F 16 + F 19	
F 21	Saldo der außerordentlichen Ein- und Auszahlungen	0,00	0,00	0,00	0,00	0,00	0,00	0,00	669 ./ 7695	
F 22	Saldo der Ein- und Auszahlungen aus internen Leistungsbeziehungen	0,00	0,00	0,00	0,00	0,00	0,00	0,00	698 ./ 798	
F 23	Saldo der ordentlichen und außerordentlichen Ein- und Auszahlungen	17.693.530,19	0,00	16.619.800,00	15.913.648,21	706.151,79	0,00	-1.779.881,98	Summe F 20 bis F 22	
F 24	+ Einzahlungen aus Investitionszuwendungen	0,00	0,00	0,00	0,00	0,00	0,00	0,00		681
F 25	+ Einzahlungen aus Beiträgen und ähnlichen Entgelten	29,80	0,00	0,00	184,47	-184,47	0,00	154,67		682-683
F 26	+ Sonstige Investitionseinzahlungen	0,00	0,00	0,00	0,00	0,00	0,00	0,00		684-689
F 27	Summe der Einzahlungen aus Investitionstätigkeit	29,80	0,00	0,00	184,47	-184,47	0,00	154,67	Summe F 24 bis F 26	
F 28	– Auszahlungen für immaterielle Vermögensgegenstände	3.000,00	0,00	0,00	0,00	0,00	0,00	-3.000,00		781-783, 784
F 29	– Auszahlungen für Sachanlagen	0,00	0,00	0,00	0,00	0,00	0,00	0,00		785
F 30	– Auszahlungen für Finanzanlagen	0,00	0,00	0,00	0,00	0,00	0,00	0,00		786
F 31	– Sonstige Investitionsauszahlungen	0,00	0,00	0,00	0,00	0,00	0,00	0,00		787-789
F 32	Summe der Auszahlungen aus Investitionstätigkeit	3.000,00	0,00	0,00	0,00	0,00	0,00	-3.000,00	Summe F 28 bis F 31	
F 33	Saldo der Ein- und Auszahlungen aus Investitionstätigkeit	-2.970,20	0,00	0,00	184,47	-184,47	0,00	3.154,67	F 27 ./ F 32	
F 34	Finanzmittelüberschuss/ Finanzmittelfehlbetrag	17.690.559,99	0,00	16.619.800,00	15.913.832,68	705.967,32	0,00	-1.776.727,31	F 23 + F 33	

Anhang

zum Jahresabschluss

der Stadt Grünstadt



zum 31.12.2024

Inhaltsverzeichnis

1. Rechtsgrundlagen

2. Angewandte Bilanzierungs- und Bewertungsmethoden

3. Erläuterungen zu den Posten der Vermögensrechnung

A.1 Anlagevermögen

A.1.1 Immaterielle Vermögensgegenstände

- A.1.1.1 Gewerbliche Schutzrechte und ähnliche Rechte und Werte sowie Lizenzen an solchen Rechten und Werten
- A.1.1.2 Geleistete Zuwendungen
- A.1.1.3 Gezahlte Investitionszuschüsse

A.1.2 Sachanlagen

- A.1.2.1 Wald, Forsten
- A.1.2.2 Sonstige unbebaute Grundstücke und grundstücksgleiche Rechte
- A.1.2.3 Bebaute Grundstücke und grundstücksgleiche Rechte
- A.1.2.4 Infrastrukturvermögen
- A.1.2.5 Bauten auf fremden Grund und Boden
- A.1.2.6 Kunstgegenstände, Denkmäler
- A.1.2.7 Maschinen, technische Anlagen, Fahrzeuge
- A.1.2.8 Betriebs- und Geschäftsausstattung
- A.1.2.9 Nutzpflanzen und Nutztiere
- A.1.2.10 Geleistete Anzahlungen, Anlagen im Bau

A.1.3 Finanzanlagen

- A.1.3.1 Anteile an verbundenen Unternehmen
- A.1.3.5 Sondervermögen, Zweckverbände, Anstalten des öffentlichen Rechts, rechtsfähige kommunale Stiftungen
- A.1.3.7 Sonstige Wertpapiere des Anlagevermögens

A.2 Umlaufvermögen

A.2.1 Vorräte

A.2.2 Forderungen und sonstige Vermögensgegenstände

A.2.2.1 Öffentlich-rechtliche Forderungen, Forderungen aus Transferleistungen

A.2.2.2 Privatrechtliche Forderungen aus Lieferungen und Leistungen
rechtsfähige kommunale Stiftungen

A.2.2.6 Forderungen gegen den sonstigen öffentlichen Bereich

A.2.2.7 Sonstige Vermögensgegenstände

A.2.2.8 Wertberichtigungen

A.2.3 Wertpapiere des Umlaufvermögens

A.2.4 Kassenbestand, Bundesbankguthaben, Guthaben bei der EZB, Guthaben bei Kreditinstituten und Schecks

A.3 Ausgleichsposten für latente Steuern

A.4 Rechnungsabgrenzungsposten

A.5 Nicht durch Eigenkapital gedeckter Fehlbetrag

P.1 Eigenkapital

P.2 Sonderposten

P.2.1 Sonderposten für Belastungen aus dem kommunalen Finanzausgleich

P.2.2. Sonderposten zum Anlagevermögen

P.2.2.1 Sonderposten aus Zuwendungen

P.2.2.2 Sonderposten aus Beiträgen und ähnlichen Entgelten

P.2.2.3 Sonderposten aus Anzahlungen für Anlagevermögen

P.2.3 Sonderposten für den Gebührenaussgleich

P.2.5 Sonderposten aus Grabnutzungsentgelten

P.2.7 Sonstige Sonderposten

P.3 Rückstellungen

P.3.1 Rückstellungen für Pensionen und ähnliche Verpflichtungen

P.3.4 Sonstige Rückstellungen

P.4 Verbindlichkeiten

P.4.2 Verbindlichkeiten aus Kreditaufnahmen

P.4.5 Verbindlichkeiten aus Lieferungen und Leistungen

P.4.6 Verbindlichkeiten aus Transferleistungen

P.4.9 Verbindlichkeiten gegenüber Sondervermögen, Zweckverbänden und Anstalten des öffentlichen Rechts

P.4.10 Verbindlichkeiten gegenüber dem sonstigen öffentlichen Bereich

P.4.11 Sonstige Verbindlichkeiten

P.5 Rechnungsabgrenzungsposten

- 4. Erläuterungen zu den Posten der Ergebnisrechnung**
- 5. Erläuterungen zu den Posten der Finanzrechnung**
- 6. Sonstige finanzielle Verpflichtungen**
- 7. Beteiligungen und Sondervermögen**
- 8. Sonstige Angaben**
- 9. Mitarbeiterinnen und Mitarbeiter**
- 10. Anlagen zum Anhang**

1. Rechtsgrundlagen

Der Jahresabschluss der Stadt Grünstadt beinhaltet alle Rechnungslegungskomponenten, die die GemHVO vorsieht:

- Auf der Ebene der Gesamtrechnung
 1. Vermögensrechnung (entspricht einer Bilanz)
 2. Ergebnisrechnung (entspricht einer Gewinn- und Verlustrechnung)
 3. Finanzrechnung (vergleichbar einer Kapitalfluss-Rechnung)

- Auf der Ebene der Teilhaushalte

Die Teilhaushalte wurden im Wesentlichen entsprechend dem Produktplan der Stadt Grünstadt aufgestellt.

Die Teilhaushalte entsprechen damit den einzelnen Abteilungen und haben die Funktion von Budgets.

2. Angewandte Bilanzierungs- und Bewertungsmethoden

Für den Jahresabschluss wurden die Regelungen der Gemeindeordnung GemO, die GemHVO, sowie die VV-GemHSys angewandt.

Die Zugänge 2024 zum Anlagevermögen wurden zu Anschaffungs- bzw. Herstellungskosten, ab einem Anschaffungswert von 1.000 € netto, erfasst. Zinsen für Fremdkapital sind in diesen nicht berücksichtigt.

Die Bewertung der Vorräte erfolgte zu den tatsächlichen Anschaffungskosten.

Die Abschreibungen wurden nach Maßgabe der Abschreibungstabelle für kommunale Gebietskörperschaften unter Berücksichtigung der erwarteten wirtschaftlichen, technischen und rechtlichen Nutzungsdauern festgelegt.

Die Forderungen und sonstigen Vermögensgegenstände sind mit dem Nennwert angesetzt. Wie vorgegeben wurden die Forderungen auf ihre Werthaltigkeit überprüft und für nicht werthaltige Forderungen (z. B. niedergeschlagene Forderungen) eine Einzelwertberichtigung durchgeführt. Zur Berücksichtigung des allgemeinen Kreditrisikos wurde zudem eine Pauschalwertberichtigung vorgenommen, wie ebenfalls vorgegeben.

Die Sonderposten zum Anlagevermögen des Berichtsjahres wurden grundsätzlich mit den Zuführungsbeiträgen abzüglich der bis zum Bilanzstichtag vorzunehmenden Auflösungen angesetzt. Die Auflösung der Sonderposten erfolgt ertragswirksam entsprechend der Abschreibung der bezuschussten Vermögensgegenstände. Die Sonderposten wurden dem entsprechenden Vermögensgegenstand zugewiesen.

Weitere Sonderposten zum Beispiel Zuwendungen für Investitionen oder einmalige Beiträge wurden ebenfalls mit den Zuführungsbeträgen bewertet.

Rückstellungen wurden in Höhe des Betrages angesetzt, der nach vernünftiger kaufmännischer Beurteilung notwendig ist.

Verbindlichkeiten sind mit dem Erfüllungsbetrag bilanziert.

3. Erläuterungen zu den Posten der Vermögensrechnung

Aktivseite

A.1 Anlagevermögen

Der Ansatz der immateriellen Vermögensgegenstände und des Sachanlagevermögens erfolgte auf der Basis der im Vergleich zum Vorjahr fortgeschriebenen Bestände, inklusive der Veränderungen des Jahres 2024.

A.1.1 Immaterielle Vermögensgegenstände

31.12.2023	2.135.138,12 €
31.12.2024	2.231.016,12 €

A.1.1.1 Gewerbliche Schutzrechte und ähnliche Rechte und Werte sowie Lizenzen an solchen Rechten und Werten

31.12.2023	369.558,85 €
31.12.2024	377.294,29 €

Insgesamt wurden 136 Wirtschaftsgüter für Software und Lizenzen sowie 10 Rechte mit einem Gesamtwert von 377.294,29 € gebildet und als immaterielles Vermögen im Jahresabschluss ausgewiesen.

Die Zugänge von fast 77.000 € im Jahr 2024 betreffen hauptsächlich neue Software inklusive Lizenzen für das Dokumentenmanagementsystem (DMS), Lizenz Postbox, Barkasse, Firewall und Friedhofsprogramm.

Abgänge wurden in Höhe von ca. 6.000 € gebucht. Diese waren abgelaufene Lizenzen, die in den Vorjahren noch mit Festwerten bewertet wurden.

A.1.1.2 Immaterielle Vermögensgegenstände aus geleisteten Zuwendungen

31.12.2023	370.380,34 €
31.12.2024	498.760,70 €

Die Stadtverwaltung Grünstadt gewährt der EBG AöR einen Tilgungszuschuss in jährlicher Höhe von 51.600 € zum Erwerb von Grundstücken für den Neubau des Bauhofes.

Der Kostenanteil für den Breitbandausbau an den Landkreis beträgt nun insgesamt 90.260,70 €.

A.1.1.3 Gezahlte Investitionszuschüsse

31.12.2023	1.395.198,93 €
31.12.2024	1.354.961,13 €

Als gezahlter Investitionskostenzuschuss ist ein Zuschuss für die Beschaffung von Feuerwehrfahrzeugen, Anteile der Straßenoberflächenentwässerung, Baukostenzuschuss für die Erweiterung RRB 7 und ein Investitionszuschuss an die Kindertagesstätte Pustebume erfasst. Veränderungen erfolgten durch die Fertigstellung von Inlinern in der Berliner Straße, Ernst-Reuther-Straße, Heinestraße, Mörikestraße und im Nordring in Gesamthöhe von 52.305 €. Eine Rückerstattung erfolgte für die Inliner Kreuzerweg in Höhe von 45.328,63 € für fehlerhafte Berechnung von den Stadtwerken. Abschreibungen in Höhe von 47.214,17 € wurden gebucht.

A.1.1 Sachanlagen

31.12.2023	115.849.791,27 €
31.12.2024	115.028.828,48 €

A.1.2.1 Wald, Forsten

31.12.2023	869.629,25 €
31.12.2024	869.629,25 €

Beim Waldvermögen handelt es sich um einen Festwert, der mit Aktualisierung des Forsteinrichtungswerkes fortgeschrieben wird. Die letzte Aktualisierung erfolgte in 2016.

A.1.2.2 Sonstige unbebaute Grundstücke und grundstücksgleiche Rechte

31.12.2023	6.917.567,50 €
31.12.2024	6.925.020,07 €

Bei den unbebauten Grundstücken ergaben sich nur geringe Veränderungen durch die Schlussrechnung von Landschaftsarbeiten bei den Ökoflächen „In der Bitz“.

A.1.2.3 Bebaute Grundstücke und grundstücksgleiche

Rechte

31.12.2023	29.302.536,78 €
31.12.2024	29.166.174,79 €

Bei den bebauten Grundstücken der Stadt handelt es sich insbesondere um Ein- und Mehrfamilienhäuser, Kindergärten und Schulen, Sportanlagen, Verwaltungsgebäude und sonstige Bauten. Größte Position sind mittlerweile die Kindergärten und Schulen mit 11.743.731,29 € und die Mietwohngebäude der Stadt, die bei den Ein- und Mehrfamilienhäusern 9.758.189,66 € und damit über zwei Drittel des Bestands an bebauten Grundstücken ausmachen. Die Erneuerung des Kunstrasenplatzes auf dem Sausenheimer Sportplatz verursachte in 2024 Kosten in Höhe von 404.733,12 €.

Insgesamt waren Abschreibungen in Höhe von 593.542,29 € zu verzeichnen.

A.1.2.4 Infrastrukturvermögen

31.12.2023	66.461.743,74 €
31.12.2024	65.413.861,05 €

Das Infrastrukturvermögen wurde einzeln erfasst und bewertet. Veränderungen ergaben sich durch die Aktivierung der Lärmschutzwand bei der Alla-Hopp-Anlage in Höhe von 397.478,98 €. Die Abschreibungen erfolgten in Gesamthöhe von 1.441.435,99 €.

A.1.2.5 Bauten auf fremdem Grund und Boden

31.12.2023	5.276,32 €
31.12.2024	4.848,51 €

Im Ortsteil Sausenheim wurde ein Begegnungsplatz geschaffen, der nicht auf städtischem Grund und Boden liegt. Veränderungen ergaben sich hier nur durch die Abschreibungen.

A.1.2.6 Kunstgegenstände, Denkmäler

31.12.2023	141.649,75 €
31.12.2024	141.649,75 €

Hier ergaben sich keine Veränderungen durch Abschreibungen, da die Kunstgegenstände und Denkmäler mit Festwerten erfasst und bewertet wurden.

Insgesamt sind 187 Kunstgegenstände mit einem Gesamtwert von 135.502,60 € sowie 3 Denkmäler mit einem Gesamtwert von 6.147,15 € in der Bilanz erfasst.

A.1.2.7 Maschinen, technische Anlagen, Fahrzeuge

31.12.2023	407.537,16 €
31.12.2024	376.201,62 €

Für die Anschaffung eines Versorgungsschranks der Energieversorgung am Schillerplatz wurden Gesamtausgaben von 20.985 € getätigt. Die sonstigen Veränderungen entstanden durch die Abschreibungen.

A.1.2.8 Betriebs- und Geschäftsausstattung

31.12.2023	2.041.216,97 €
31.12.2024	2.273.032,64 €

Eine Aktivierung der Vermögensgegenstände wurde nur über 1.000 € getätigt. Darunter liegende Werte wurden direkt in den Aufwand gebucht (Konto 52380000). Vollständig abgeschriebene, aber noch genutzte Vermögensgegenstände werden mit einem Erinnerungswert von 1,00 € im Anlagenbestand weitergeführt. Abschreibungen wurden in Gesamthöhe von 332.522,24 € getätigt.

Wesentliche Änderungen bei den Betriebsausstattungen- außer den Veränderungen durch Abschreibungen - ergaben sich in den folgenden Bereichen:

Kindergärten und Schulen	Erhöhung um ca.	164.000 €
davon ca. 45.000 € für Sonnenschutz und ca. 47.800 € für Spielgeräte		
Waldkita		27.800 €
Spielgeräte auf Spielplätzen (inkl. Alla-Hopp-Anlage)		10.300 €
Ausstattung für Veranstaltungen und für öffentliche Plätze		41.300 €
Anschaffungen für die Feuerwehr		16.900 €
Anschaffungen der IT		38.000 €
Anschaffungen für die Verwaltung, Haus der Vereine inkl. Bücherei und Weinstraßencenter		89.000 €

Der Medienbestand der Bücherei wurde in den Vorjahren zum Restbuchwert der durchschnittlichen Anschaffungskosten in der Bilanz ausgewiesen. Dieser Betrag entspricht nicht dem tatsächlichen Bestand und wurde im Jahr 2024 angepasst und wird künftig als Festwert ausgewiesen. Durch die Anpassung erfolgte eine Zuschreibung in Höhe von 164.056,84 €.

A.1.2.9 Nutzpflanzen und Nutztiere

31.12.2023	383.695,03 €
31.12.2024	375.751,41 €

Wesentliche Änderungen ergaben sich nur durch die Abschreibungen.

A.1.2.10 Geleistete Anzahlungen auf Anlagen im Bau

31.12.2023	9.318.938,77 €
31.12.2024	9.482.659,39 €

Investitionsmaßnahmen, die bis zum Bilanzstichtag nicht abgeschlossen sind, sind mit den tatsächlichen Anschaffungs- und Herstellungskosten angesetzt. Es erfolgt noch keine Abschreibung.

Lfd. Kosten für die Baumaßnahmen im Jahr 2024 beliefen sich auf insgesamt 564.888,60 €, wie z.B. Sanierung Haus der Vereine, Neubau Regenrückhaltebecken in Asselheim, Ausbau Westring, Ausbau Richard-Wagner-Straße, neue Abscheideanlage und Waschplatz der Feuerwehr, Sanierung Rudolf-Harbig-Anlage, Gehwegherstellung in der

Obersülzer Straße, Errichtung Stützmauer in Asselheim, Erweiterung Speiseraum in der Dekan-Ernst-Schule und der Ausbau der Neugasse.

Die Lärmschutzwand bei der Alla-Hopp-Anlage wurde fertiggestellt und wird künftig beim Infrastrukturvermögen ausgewiesen

A.1.3 Finanzanlagen

31.12.2023	20.346.624,13 €
31.12.2024	20.346.971,62 €

A.1.3.1 Anteile an verbundenen Unternehmen

31.12.2023	4.949.822,00 €
31.12.2024	4.949.822,00 €

Die Stadt Grünstadt ist Gesellschafter der Stadtwerke Grünstadt GmbH. Die Gesellschaft ist unter HRB 1712 Gr in das Handelsregister beim Amtsgericht Ludwigshafen am Rhein eingetragen. Die Stadt Grünstadt ist mit 72,13% bzw. 4.949.822 € am gezeichneten Kapital beteiligt. Das Kapital der Stadtwerke 2024 ist mit 6.862.077 € ausgewiesen. Der Jahresgewinn ist mit 189.451,99 € ausgewiesen.

A.1.3.5 Sondervermögen, Zweckverbände, Anstalten des öffentlichen Rechts, rechtsfähige kommunale Stiftungen

31.12.2023	15.181.285,65 €
31.12.2024	15.181.633,14 €

Die öffentlich-rechtliche Anstalt Entsorgungs- und Servicebetrieb Grünstadt -EBG ist ein 100 % Tochterunternehmen der Stadtverwaltung Grünstadt. Das Eigenkapital beträgt 5.000.000 € zum letzten Jahresabschluss 2023. Der Jahresgewinn 2023 ist mit 180.417 € ausgewiesen.

	<u>Anteil</u>	<u>Betrag</u>
Entsorgungs- und Servicebetrieb Grünstadt (EBG)		
Anstalt öffentlichen Rechts - Sparte Abwasserbeseitigung	100 %	13.800.713,15 €
Entsorgungs- und Servicebetrieb Grünstadt (EBG)		
Anstalt öffentlichen Rechts - Sparte Bauhof	100 %	1.151.829,81 €
 <u>Rechtsfähige kommunale Stiftungen</u>	 <u>Anteil</u>	 <u>Betrag</u>
„Stiftung Grünstadt“	%	229.090,18 €

Die Geschäftsführung und Buchhaltung der „Stiftung Grünstadt“ liegt bei der Stadtverwaltung Grünstadt. Diese ist getrennt vom städtischen Haushalt und wird unter einem eigenen Mandantenkennzeichen geführt. Die Stadt ist Gewährsträger der Stiftung.

A.1.3.7 Sonstige Wertpapiere des Anlagevermögens

31.12.2023	215.516,48 €
31.12.2024	215.516,48 €

Die Stadt ist mit 280 Stückaktien an der Pfalzwerke Aktiengesellschaft mit Hauptsitz in Ludwigshafen am Rhein in Höhe von 14.316,17 € beteiligt. Beteiligungen an der Versorgungsrücklage nach § 14 Bundesbesoldungsgesetz (KVR-Fonds) bestehen in Höhe von 201.200,31 €.

A.2 Umlaufvermögen

A.2.1 Vorräte

31.12.2023	951.054,50 €
31.12.2024	948.668,39 €

Größte Position sind „fertige Erzeugnisse“ die zum Verkauf anstehenden Baugrundstücke und Gebäude der Stadt.

A.2.2 Forderungen und sonstige Vermögensgegenstände

Die Forderungen aus der Debitorenliste wurden gemäß dem Vorsichtsprinzip wertberichtigt. Entsprechend der Altersstruktur und Ausfallwahrscheinlichkeit wurden Einzelwertberichtigungen von 50 % und 100 % vorgenommen. Der Gesamtbetrag der Einzelwertberichtigungen zum 31.12.2024 beläuft sich auf 141.0240,86 €. Niederschlagungen wurden in Gesamthöhe von 38.272,85 € getätigt. Eingegangene Zahlungen wurden berücksichtigt.

Die Pauschalwertberichtigung wurde, basierend auf den Erfahrungen der vergangenen Jahre, mit einem Prozentsatz von 2 % angesetzt. Pauschalwertberichtigungen auf Forderungen wurden im Gesamtbetrag von 48.502,41 € vorgenommen.

A.2.2.1 Öffentlich-rechtliche Forderungen, Forderungen aus Transferleistungen

31.12.2023	2.192.370,34 €
31.12.2024	2.429.344,61 €

Zusammensetzung	31.12.2024	31.12.2023	31.12.2022
Steuerforderungen	1.633.479,26 €	1.418.604,19 €	1.347.520,95 €
Beitragsforderungen	3.428,27 €	-1.481,13 €	-8.662,93 €
Gebührenforderungen	105.431,81 €	87.397,76 €	67.686,20 €
Übrige	687.005,27 €	687.849,52 €	613.772,40 €

Bei den übrigen Forderungen ist die Abrechnung von Asyleleistungen über 159.776,57 € enthalten. Ebenso Zuwendungen in Höhe von 57.000 €, die noch nicht zur Auszahlung kamen. Guthabenabrechnungen Strom/Gas/Wasser der Stadtwerke in Höhe von ca. 81.300 €, sind erst im Folgejahr fällig. Nutzungsentgelte Asyl /Obdach inkl. deren Werksgebühren sind in Höhe von ca.114.400 € noch offen.

A.2.2.2 Privatrechtliche Forderungen aus Lieferungen und Leistungen

31.12.2023	29.532,39 €
31.12.2024	28.826,84 €

Die Forderung betrifft hauptsächlich Betriebskostenabrechnungen und Mieten.

A.2.2.6 Forderungen gegen den sonstigen öffentlichen

Bereich

31.12.2023	4.227,40 €
31.12.2024	9,50 €

Die Forderung betrifft Betriebskosten, die zum Jahresende noch nicht überwiesen waren.

A.2.2.7 Sonstige Vermögensgegenstände

31.12.2023	106.575,55 €
31.12.2024	123.687,83 €

Der Ausweis betrifft im Wesentlichen die Vollverzinsung/AdV der Gewerbesteuer in Höhe von ca. 63.000 €, die Avalprovision von ca. 36.800 € und Forderungen aus den Verwahrgebern ca. 10.300 €.

A.2.2.8 Wertberichtigungen

31.12.2023	-146.033,89 €
31.12.2024	-189.527,27 €

Einzelwertberichtigungen erfolgten in Gesamthöhe von 34.255,38 €. Ebenso ergaben sich Veränderungen durch geringfügige Zahlungen und den Niederschlagungen. Die Pauschalwertberichtigung wurde von der Gesamtsumme der Forderungen in Höhe von 2% vorgenommen. Somit ergab sich insgesamt eine Veränderung bei den Wertberichtigungen in Gesamthöhe von 43.493,38 €.

A.2.4 Kassenbestand, Bundesbankguthaben, Guthaben bei der Europäischen Zentralbank, Guthaben bei Kreditinstituten und Schecks

31.12.2023	2.434.212,62 €
31.12.2024	2.035.950,97 €

Der Stand der Barkassen stimmt mit dem Stand der Kassenabrechnung zum Bilanzstichtag überein. Im Jahr 2024 fand am 12.12.2024 eine unvermutete Kassenprüfung statt. Eine interne Kassenprüfung wurde bereits am 17. und

18.01.2024 durchgeführt. Die Kontokorrentguthaben sind durch Tagesauszüge zum Bilanzstichtag nachgewiesen. Festgeldanlagen sind durch Abrechnungen der Kreditinstitute belegt. Der in der Bilanz ausgewiesene Bestand der liquiden Mittel stimmt mit dem entsprechenden Bestand im Tagesabschluss überein. Die liquiden Mittel wurden zum Nennwert angesetzt.

Die einzelnen Geschäftskonten weisen folgenden Bestand (Kontokorrentguthaben) auf:

Bestandskonto	Zahlungsweg Bezeichnung	Betrag
18310010	Sparkasse Rhein-Haardt	1.443.858,68 €
18310020	Vereinigte VR Bank Kur- und Rheinpfalz eG	181.866,46 €
18310060	Areal Bank –Mietkautionen-	71.552,67 €
18310080	Sparkasse Rhein-Haardt Bußgeldkonto	2.890,97 €
18310120	Sparkasse Rhein-Haardt Volkshochschule	18.916,33 €
18320270	Vereinigte VR Bank Kur- und Rheinpfalz eG – Geldmarktkonto --	150.307,34 €
18340001	Sparkasse Rhein-Haardt Stellplatz	149.608,17 €
18340004	Sparkasse Rhein-Haardt Judenfriedhof	12.374,45 €
18600020	Barkasse	4.375,90 €
18610021	Gebührenkasse	200,00 €
	Gesamtbetrag	2.035.950,97 €

A.4 Rechnungsabgrenzungsposten

31.12.2023	266.493,38 €
31.12.2024	159.894,92 €

Hier sind im Wesentlichen Beamtenentgelte, Versorgungumlage, Versicherungsleistungen und Zuschüsse für 2025 ausgewiesen. Die Auszahlungen hierfür erfolgten noch im Dezember 2024.

Passivseite

P.1 Eigenkapital

31.12.2023	85.139.962,75 €
31.12.2024	84.455.148,72 €

Der Stand der sonstigen Rücklagen besteht für das zweckgebundene Erbe Schmitt/Hölscher im Betrag von 30.771,34 €. Gemäß § 18 GemHVO ist in der Ergebnisrechnung ausgewiesener Jahresüberschuss/Jahresfehlbetrag auf neue Rechnung vorzutragen. Der Ausweis erfolgt unter dem Posten Jahresfehlbetrag und beträgt -684.998,50 €. Im Jahresabschluss des Haushaltsfolgejahres ist eine Verrechnung mit der Kapitalrücklage vorzunehmen.

P.2 Sonderposten

31.12.2023	33.898.631,46 €
31.12.2024	32.185.779,61 €

P.2.1 Sonderposten für Belastungen aus dem kommunalen Finanzausgleich

31.12.2023	1.710.000,00 €
31.12.2024	1.090.000,00 €

In den Vorjahren wurde, aufgrund der Steuerkraftzahl der Gewerbesteuer, eine Erhöhung des Sonderposten in Höhe von 1.000.000 € getätigt. Eine Auflösung im Rechnungsjahr 2024 erfolgte in Höhe von 1.620.000 €.

P.2.2 Sonderposten zum Anlagevermögen

31.12.2023	31.453.056,43 €
31.12.2024	30.371.048,46 €

P.2.2.1 Sonderposten aus Zuwendungen

31.12.2023	16.062.712,55 €
31.12.2024	15.597.663,81 €

Die erhaltenen Investitionszuweisungen sind mit ihren Zuführungsbeträgen erfasst und wurden den einzelnen Vermögensgegenständen zugeordnet. Zuwendungen erfolgten für die Anschaffung von Himmelsliegen, für die Medienkompetenz in Schulen und für die Herstellung des Kunstrasenplatzes auf dem Sportplatz in Sausenheim in Gesamthöhe von 180.905,78 €, Erträgen aus der Auflösung betrugen insgesamt 644.182,48 €.

P.2.2.2 Sonderposten aus Beiträgen und ähnlichen Entgelten

31.12.2023	10.785.338,73 €
31.12.2024	10.230.842,90 €

Die Erfassung der Beiträge und ähnlichen Entgelte erfolgte aus den Unterlagen des Sachgebiets Steuern und Abgaben. Die ertragswirksame Auflösung erfolgte, wie bei den Zuwendungen, synchron zur Abschreibung der Erschließungsanlagen. Dabei wurde eine Aufteilung auf Straßenbau einschließlich der Gehwege, sowie auf Straßenbeleuchtung und Straßenoberflächenentwässerung, vorgenommen. Für die Ermittlung der Beiträge und ähnlichen Entgelte wurden die tatsächlich erhobenen Beträge zugrunde gelegt.

Zusammensetzung:

<u>Zusammensetzung:</u>	<u>Betrag</u>
Sonderposten für Stellplätze	243.608,24 €
Sonderposten aus Erschließungsbeiträgen	4.335.369,97 €
Sonderposten aus Ausbaubeiträgen	3.404.010,81 €
Sonderposten aus sonstigen Beiträgen	2.247.853,88 €
Summe	10.230.842,90 €

Auflösungen der Sonderposten erfolgten in Höhe von ca. 616.000 €

P 2.2.3. Sonderposten aus Anzahlungen für Anlagevermögen

31.12.2023	4.605.005,15 €
31.12.2024	4.542.541,75 €

Anzahlungen auf Sonderposten aus Zuwendungen für die Sanierung des Leininger Oberhofes in Höhe von 3.456.096,65 € und für die Gehwegherstellung in der Obersülzer Straße in Höhe von 248.592,29 € sind hier noch ausgewiesen.

Ebenso folgende Ausbaubeiträge: Abrechnungsgebiet I (betrifft Sausenheim) 648,37 €, Abrechnungsgebiet III 76.925,09 € und Abrechnungsgebiet IV 760.279,35 € (Obersülzer Straße). Die Erfassung der Beiträge und ähnlichen Entgelte erfolgte aus den Unterlagen des Sachgebiets Steuern und Abgaben.

P.2.5 Sonderposten aus Grabnutzungsentgelten

Die Gemeindehaushaltsverordnung wurde am 13.12.2023 geändert. Grabnutzungsentgelte sind ab 2023 vollständig als Ertrag im laufenden Haushaltsjahr zu buchen.

P.2.7 Sonstige Sonderposten

31.12.2023	735.575,03 €
31.12.2024	724.731,15 €

Der Sonderposten für Ausgleichsmaßnahmen betrifft hauptsächlich die Baumaßnahme „Gewerbegebiet Nord II“, die Parkplatzerweiterung am Krankenhaus, die Ausgleichsflächen in der Bitz und die Erschließung des Gewerbegebietes Nord. Gelder von Dritten wurden als Sonderposten aus Spenden dargestellt. Die Sonderposten für den Judenfriedhof minderten sich um 11.527,09 €. Die Sonderposten für die Flurbereinigung und für die Stellplatzrücklage haben sich nur durch geringe Zinseinnahmen verändert.

Die Stadt verfügt zum Stichtag über folgende Sonderposten:

• Sonderposten aus Spenden	37.186,98 €
• Sonderrücklage Judenfriedhof	21.138,25 €
• Sonderrücklage Flurbereinigung	26.365,98 €
• Sonderrücklage Stellplatz	169.036,01 €
• Kostenerstattung Ausgleichsmaßnahme	471.003,93 €

P.3 Rückstellungen

Die ausgewiesenen Rückstellungen wurden nach den gesetzlichen Vorgaben des § 36 GemHVO und den Grundsätzen kaufmännischer Vorsicht gebildet.

P.3.1 Rückstellungen für Pensionen und ähnliche Verpflichtungen

31.12.2023	9.263.911,33 €
31.12.2024	9.881.125,79 €

Die Rückstellungen für Pensionen und ähnliche Verpflichtungen wurden nach versicherungsmathematischen Methoden von der Pfälzischen Pensionsanstalt Bad Dürkheim als Versorgungskasse berechnet. Zum Bilanzstichtag ergeben sich folgende Werte:

Pensionsrückstellungen für Beamte	3.027.175,00 €
Rückstellung für Versorgungsempfänger	4.369.319,00 €
Beihilferückstellung für Beamte	932.672,61 €
Beihilferückstellung für Versorgungsempfänger	1.346.187,18 €
Rückstellungen für Ehrenämter	205.772,00 €
Summe	9.881.125,79 €

P.3.4 Sonstige Rückstellungen

31.12.2023	658.363,76 €
31.12.2024	1.189.594,25 €

Altersteilzeit

Für Altersteilzeit wurde im Jahr 2024 kein Betrag ausgewiesen, da sich keine Person in Altersteilzeit befand.

Urlaubsansprüche

Die Rückstellung von 294.162,13 € wurde für am Bilanzstichtag noch bestehende Urlaubsansprüche der Beamten und

Beschäftigten gebildet. Der Rückstellungsberechnung auf Basis von Soll-Arbeitstagen liegt eine Einzelaufstellung der am Bilanzstichtag noch zu gewährenden Urlaubstage zugrunde. Gesetzliche Sozialabgaben wurden berücksichtigt. Die Mehrung gegenüber dem Vorjahr beträgt insgesamt 248 Tage.

Überstunden- und Gleitzeitansprüche

Die Rückstellung von 245.432,12 € wurde für am Bilanzstichtag noch bestehende Überstunden- und Gleitzeitansprüche der Beamten und Beschäftigten gebildet. Die Rückstellungsberechnung erfolgt auf der Basis der Zeiterfassungsbögen und Zeitnachweisbelege. Im Vergleich zu 2023 erfolgte eine Erhöhung von 237 Stunden.

Sonstige finanzielle Verpflichtungen

Es wurde eine Rückstellung für unterlassene Instandhaltung bei einem Mietwohngebäude in Höhe von 200.000 € gebildet.

P.4 Verbindlichkeiten

Die Verbindlichkeiten stehen für die Summe der noch offenen finanziellen Verpflichtungen einer Kommune gegenüber deren Lieferanten und sonstigen Gläubigern. Gemäß beigefügtem Verbindlichkeitspiegel wurden die Verbindlichkeiten mit dem Rückzahlungsbetrag angesetzt und betragen zum Bilanzstichtag insgesamt 15.403.952,94 €.

P.4.2 Verbindlichkeiten aus Kreditaufnahmen

Verbindlichkeiten aus Kreditaufnahmen bezeichnen grundsätzlich die der Kommune von einem Dritten zur Verfügung gestellten Geldbeträge, mit der Verpflichtung, das aufgenommene Kapital mit Zinsen zurück zu zahlen.

P.4.2.1 Verbindlichkeiten aus Kreditaufnahmen

für Investitionen

31.12.2023	12.121.020,81 €
31.12.2024	12.494.767,96 €

Investitionskredite dürfen gemäß § 103 Abs. 1 GemO nur für Investitionen und Investitionsförderungsmaßnahmen und zur Umschuldung von Investitionskrediten aufgenommen werden.

Der Darlehensstand ergibt sich aus dem Buchhaltungssystem H+H Pro Doppik erstellter Darlehensübersicht und entspricht den Kontoauszügen der Banken. Für das Jahr 2024 besteht laut Haushaltssatzung, in Verbindung mit Genehmigung der Aufsichtsbehörde, Kreditermächtigung für 2.500.000 €.

P.4.2.2 Verbindlichkeiten aus Kreditaufnahmen

zur Liquiditätssicherung

31.12.2023	0,00 €
31.12.2024	0,00 €

Zur rechtzeitigen Leistung ihrer Auszahlungen können gemäß § 105 Abs. 2 GemO Kredite zur Liquiditätssicherung, bis zu dem in der Haushaltssatzung festgesetzten Höchstbetrag, aufgenommen werden, soweit keine anderen Mittel zur Verfügung stehen. Der Höchstbetrag ist in der Haushaltssatzung der Stadt für das Haushaltsjahr 2024 auf 7.000.000 € begrenzt.

P.4.5 Verbindlichkeiten aus Lieferungen und Leistungen

31.12.2023	1.074.473,52 €
31.12.2024	1.055.734,89 €

Verbindlichkeiten aus Lieferungen und Leistungen sind Verpflichtungen auf Grund von Kauf- und Werkverträgen, Dienstleistungsverträgen, Miet- und Pachtverträgen und ähnlichen Verträgen, bei denen die Erbringung der eigenen (Gegen-) Leistung noch aussteht. Bilanziert werden hier lediglich solche Verpflichtungen gegenüber dem privaten Bereich.

Diese betreffen im Jahr 2024 eingegangene Rechnungen, die bis zum 31.12.2024 noch nicht bezahlt worden sind. Ein Großteil dieser Rechnungen betrifft die Strom-, Gas- und Wasserabrechnungen in Höhe von ca. 473.000 €, Rechnungen für Investive Maßnahmen von ca. 570.000 € und Rechnungen für Unterhaltungsmaßnahmen.

P.4.6 Verbindlichkeiten aus Transferleistungen

31.12.2023	183.938,88 €
31.12.2024	77.965,77 €

Zum 31.12.2024 bestanden Verbindlichkeiten in Höhe von ca. 32.000 € aus der Bewilligung von Zuschüssen und ca. 33.000 € im Bereich der Asyl-/Obdachunterbringung, die erst in Folgejahren fällig werden.

P.4.9 Verbindlichkeiten gegenüber Sondervermögen, Zweckverbänden, Anstalten des öffentlichen Rechts, rechtsfähige Stiftungen

31.12.2023	1.500.000,00 €
31.12.2024	1.000.000,00 €

Der Liquiditätskredit aus 2022 bei der Anstalt des öffentlichen Rechts EBG wurde um 500.000 € gemindert.

P.4.10 Verbindlichkeiten gegenüber dem sonstigen öffentlichen Bereich

31.12.2023	64.185,41 €
31.12.2024	504.580,75 €

Hauptsächlich handelt es sich hier um die Rechnung der EBG für die Wiederherstellung der Ferdinand-Porsche-Straße und der Aufwandserstattung des Bauhofes, Anforderungen der Landesoberkasse bezüglich der Gewerbesteuerumlage und der Abrechnung von Zuschüssen von der Kreisverwaltung, die erst nach dem tatsächlichen Jahreswechsel gebucht wurden.

P.4.11 Sonstige Verbindlichkeiten

31.12.2023	247.922,30 €
31.12.2024	270.903,57 €

Sonstige Verbindlichkeiten beinhalten alle restlichen Verbindlichkeiten der Kommune, die keiner anderen Position zuzuordnen sind. Enthalten darin ist der Bestand der Verwahrtgelder in Höhe von 195.498,54 €, die Verbindlichkeiten aus den Verwahrtgeldern in Höhe von 11.532,39 €. Die restlichen sonstigen Verbindlichkeiten belaufen sich auf 63.872,64 €. Enthalten sind darin Personalkostenabrechnungen, die noch nicht fällig waren.

P.5 Passiver Rechnungsabgrenzungsposten

31.12.2023	17.625,59 €
31.12.2024	28.070,70 €

Vorauszahlungen in 2024 von Mieten und Nutzungsentschädigungen, die Erträge für 2025 darstellen.

4. Erläuterungen zu den Posten der Ergebnisrechnung

lfd. Nr.	Ergebnisrechnung	Ergebnis 2023	Ansatz 2024 einschl. Nachträge	Ergebnis 2024	Abweichung im 2024	Ergebnis- veränderung gegenüber 2023
E 1	+ Steuern und ähnliche Abgaben	24.726.337,95	24.572.000,00	25.070.549,89	-498.549,89	344.211,94
E 2	+ Zuwendungen, allgemeine Umlagen und sonstige Transfererträge	9.205.145,57	8.715.990,00	8.417.817,24	298.172,76	-787.328,33
E 3	+ Erträge der sozialen Sicherung	724.703,02	965.500,00	932.906,87	32.593,13	208.203,85
E 4	+ Öffentlich-rechtliche Leistungsentgelte	2.684.041,80	2.112.330,00	2.397.229,04	-284.899,04	-286.812,76
E 5	+ Privatrechtliche Leistungsentgelte	1.417.531,71	1.475.850,00	1.466.120,77	9.729,23	48.589,06
E 6	+ Kostenerstattungen und Kostenumlagen	673.265,05	664.400,00	841.961,52	-177.561,52	168.696,47
E 7	+ Sonstige laufende Erträge	2.129.754,23	1.971.500,00	2.684.458,13	-712.958,13	554.703,90
E 8	Summe der laufenden Erträge aus Verwaltungstätigkeit	41.560.779,33	40.477.570,00	41.811.043,46	-1.333.473,46	250.264,13
E 9	– Personal- und Versorgungsaufwendungen	11.982.023,04	13.015.000,00	13.582.934,19	-567.934,19	1.600.911,15
E 10	– Aufwendungen für Sach- und Dienstleistungen	7.461.498,91	9.816.650,00	8.931.397,76	885.252,24	1.469.898,85
E 11	– Abschreibungen	2.606.932,46	2.459.090,00	2.424.042,50	35.047,50	-182.889,96
E 12	– Zuwendungen, Umlagen und sonstige Transferaufwendungen	11.459.525,22	12.401.800,00	13.106.245,00	-704.445,00	1.646.719,78
E 13	– Aufwendungen der sozialen Sicherung	892.907,17	1.050.500,00	1.159.022,75	-108.522,75	266.115,58
E 14	– Sonstige laufende Aufwendungen	2.936.092,85	2.277.350,00	3.388.667,85	-1.111.317,85	452.575,00
E 15	Summe der laufenden Aufwendungen aus Verwaltungstätigkeit	37.338.979,65	41.020.390,00	42.592.310,05	-1.571.920,05	5.253.330,40
E 16	Laufendes Ergebnis aus Verwaltungstätigkeit	4.221.799,68	-542.820,00	-781.266,59	238.446,59	-5.003.066,27
E 17	+ Zinserträge und sonstige Finanzerträge	19.800,57	310.000,00	316.970,78	-6.970,78	297.170,21

E 18	– Zinsaufwendungen und sonstige Finanzaufwendungen	188.976,93	237.700,00	220.702,69	16.997,31	31.725,76
E 19	Saldo der Zins- und sonstigen Finanzerträge und -aufwendungen	-169.176,36	72.300,00	96.268,09	-23.968,09	265.444,45
E 20	Ordentliches Ergebnis	4.052.623,32	-470.520,00	-684.998,50	214.478,50	-4.737.621,82
E 21	Außerordentliches Ergebnis	0	0	0	0	0
E 22	Saldo aus internen Leistungsbeziehungen	0	0	0	0	0
E 23	Jahresergebnis (Jahresüberschuss / Jahresfehlbetrag)	4.052.623,32	-470.520,00	-684.998,50	214.478,50	-4.737.621,82

Im Vergleich zum Jahresabschluss 2023 ergeben sich Abweichungen bei folgenden Posten der Ergebnisrechnung:

In den einzelnen Positionen sind mehrere Konten aufgeführt. Es werden nur die größten Abweichungen kurz erläutert.

Erträge

E 1 Mindereinnahmen bei der Gewerbesteuer in Gesamthöhe von 165.276,88 €.

Der Gemeindeanteil an der Einkommensteuer erhöhte sich um 244.333,51 €, ebenso erhöhte sich der Gemeindeanteil an der Umsatzsteuer um 31.324,31 €.

E 2 Mehreinnahmen entstanden bei den Zuweisungen für Stationierungsgemeinden und zentrale Orte (ehemals Schlüsselzuweisungen) in Höhe von 237.494,00 €.

Bei den Zuwendungen vom Land sind 655.931,99 € weniger aufgeführt. Die Städtebauförderung ist beendet, daher erfolgten hier keine Zuwendungen mehr.

Die Zuweisungen vom Landkreis erhöhten sich um 408.468,56 € gegenüber dem Vorjahr. Dies war hauptsächlich eine Nachzahlung für 2023 und die Erhöhung durch die gestiegenen Personalkosten.

E 3 Gegenüber 2023 ergaben sich Mehreinnahmen in Höhe von 208.203,85 € Dies relativiert sich mit den Mehrausgaben bei den Asylleistungen (siehe E 13).

E 4 Bei den öffentlich-rechtlichen Entgelten sind gegenüber 2023 Mindereinnahmen von 286.812,76 € zu verzeichnen. Die größten Mindereinnahmen entstanden durch die Ausbuchung der Grabnutzungsentgelte im Jahr 2023, somit entfallen auch die Erträge aus der Auflösung.

Mehreinnahmen waren bei den Passgebühren (25.639,90 €), Gebühren bei der Straßenreinigung (41.960,95 €), Essensgelder und Schülerbetreuung (107.483,42 €), sowie bei den Entgelten der Grabnutzung (89.986,53 €), die ab 2023 hier abgebildet werden, zu verzeichnen.

E 5 Mehreinnahmen waren bei den Mieten und den Nebenkosten aus den Mieten zu verzeichnen.

E 6 Bei den Kostenerstattungen waren hauptsächlich Mehreinnahmen bei Erstattungen für die Kindertagesstätten in Gesamthöhe von ca. 100.000 € gebucht.

E 7 In 2024 wurden insgesamt 554.703,90 € Mehrerträge bei den laufenden Erträgen erzielt.
Die Erträge aus der Auflösung von Rückstellungen minderten sich gegenüber dem Vorjahr um 608.439,70 €.

Erträge durch die Auflösung für den Sonderposten kommunaler Finanzausgleich erhöhten sich um 1.140.000 € gebucht.

E 8 Die Summe der Erträge sind insgesamt um rund 250.264,13 € höher als im Vorjahr.

E 17 Mehreinnahmen entstanden durch die Gewinnausschüttung der Stadtwerke.

Aufwendungen

E 9 Die Vergütungen inklusiver Zulagen waren in 2024 insgesamt um ca. 1.600.000 € höher, als in 2023.
Die Zuführungen zu Rückstellung Pensionen und Beihilfen erhöhten sich um ca. 465.000 €.

E 10 Die Aufwendungen für Sach- und Dienstleistungen erhöhten sich gegenüber dem Vorjahr um insgesamt 1.469.898,85 €.

Die größten Mehrausgaben waren bei den Unterhaltungskosten von insgesamt 487.074,83 € (Energetische Maßnahmen Schulen/Turnhallen, Sanierung Gebäude und Verwaltungsgebäude Kreuzerweg 7) gegenüber dem Vorjahr zu verzeichnen.

Unterhaltungskosten beim Infrastrukturvermögen erhöhte sich um 625.857,33 € (Lärmschutzwand Didiergelände).

Die Fahrzeugunterhaltungskosten erhöhten sich ebenso um 148.133,42 € (Wartung Drehleiter)

Kostenerstattungen minderten sich um 140.102,16 €. In 2023 erfolgten einige Rückerstattungen von Überzahlungen aus dem Jahr 2022.

E 11 Die Abschreibungen minderten sich um 182.889,96 €. Durch die Umstellung der Abschreibungsart der Medien auf Festwerte, entstand hier einmalig eine Zuschreibung in Höhe von 164.000 €, die über die Abschreibungen verbucht wurden.

E 12 Die Kreisumlage erhöhten sich um 1.627.813 €.

E 13 Die Asylleistungen sind um ca. 266.000 € gegenüber dem Vorjahr gestiegen. Ebenso ersichtlich an den höheren Erträge bei E3.

- E 14 Erhöhung dieser Aufwendungen um rund 450.000 € gegenüber dem Vorjahr.
Hauptsächlich verursacht durch die Rückstellungen für eine anstehende Rückzahlung von Zuwendungsmitteln aus Mitteln der Stadtsanierung.
- E 15 **Die Summe der laufenden Aufwendungen sind insgesamt um 5.253.330,40 € höher als im Vorjahr.**
- E18 Bei den Zinsaufwendungen waren insgesamt 31.725,76 € mehr als im Vorjahr gebucht

5. Erläuterungen zu den Posten der Finanzrechnung

Im Vergleich zum Jahresabschluss 2023 ergeben sich die größten Abweichungen bei folgenden Posten der Finanzrechnung:

Summe der laufenden Einzahlungen aus Verwaltungstätigkeit (F8): Insgesamt waren 80.885,85 € weniger Einzahlungen als im Vorjahr zu verzeichnen. Die Steuereinzahlungen waren in 2024 um 193.593,98 € erhöht. Einzahlungen aus Zuwendungen minderten sich um 860.174,41 €. Bei den Einzahlungen der sozialen Sicherung ist ein Plus von 52.303,73 € zu verbuchen. Die öffentlich-rechtlichen Leistungsentgelte erhöhten sich um 322.875,96 €, die privatrechtlichen Entgelte erhöhten sich um 57.844,28 €. Die Kostenerstattungen erhöhten sich um 77.534,00 €. Bei den sonstigen laufenden Einzahlungen waren es 75.136,61 € mehr als in 2023.

Summe der laufenden Auszahlungen aus Verwaltungstätigkeit (F15): Die laufenden Auszahlungen erhöhten sich um 3.616.890,82 € im Gegensatz zu 2023. Die Personalauszahlungen erhöhten sich um 1.099.650,77 €, inklusive den Versorgungsauszahlungen. Auszahlungen für Sach- und Dienstleistungen erhöhten sich um 704.126,26 €. Die Auszahlungen für Zuwendungen erhöhten sich um 1.625.407,56 €. Die Auszahlungen der sozialen Sicherung erhöhten sich um 245.953,50 €. Bei den laufenden sonstigen Auszahlungen ist eine Minderung von 58.247,27 € zu verzeichnen.

Saldo der Zins- und der sonstigen Finanzein- und –auszahlungen (F19): hier wurden im Gegensatz zu 2023 insgesamt 215.921,27 € mehr Finanzeinzahlungen verbucht. Die Zinsauszahlungen erhöhten sich um 33.000,12 € in 2024, was im Saldo eine Verbesserung gegenüber 2023 in Höhe von 182.921,15 € bedeutet.

Bei dem Saldo der ordentlichen Ein- und Auszahlungen (F20): durch die oben erwähnten Veränderungen sind in der Gesamtheit 3.514.855,52 € weniger ausgewiesen als in 2023.

Saldo der außerordentlichen Ein- und Auszahlungen (F21): Hier sind keinerlei Buchungen in 2024 erfolgt.

Saldo aus den Ein- und Auszahlungen aus Investitionstätigkeit (F33): Einzahlungen aus Zuwendungen, Beiträgen und aus Verkäufen (BW) waren in Höhe 179.976,39 € zu verbuchen. Die Auszahlungen aus immateriellen Vermögens-

gegenständen, Sachanlagen und für Anlagen im Bau betrugen 2.136.104,11 €. Somit verblieben Mehrausgaben in Höhe von 1.956.127,72 €.

Finanzmittelfehlbetrag (F34): Dieser ergibt sich aus der Addition des Saldos F23 (ordentliche und außerordentliche Ein- und Auszahlungen), sowie den Ein- und Auszahlungen aus Investitionstätigkeit (F33) und beträgt -276.842,84 €.

Ein- und Auszahlungen aus Investitionskrediten (F37): Der Saldo ergibt hier die ordentliche Kredittilgung. Eine investive Kreditaufnahme im Rechnungsjahr erfolgte über 1.425.310 €.

Ein- und Auszahlungen zur Tilgung von Krediten zu Liquiditätssicherung (F39): Die kurzfristig verbindlich aufgenommenen Liquiditätskredite wurden in 2024 in Höhe von insgesamt 500.000 € getilgt. Wobei darauf hinzuweisen ist, dass es sich hier um eine Stichtagsbetrachtung handelt.

6. Sonstige finanzielle Verpflichtungen

Subsidiärhaftung der Zusatzversorgung der Beschäftigten

Im Zuge der Subsidiärhaftung aus der Zusatzversorgung von Beschäftigten liegen zusätzliche finanzielle Verpflichtungen vor. So ist die Stadt Mitglied der Zusatzversorgungskasse der bayerischen Gemeinden, die die Beiträge im Umlageverfahren erhebt. Gemäß § 1 Abs. 1 Satz 3 BetrAVG steht der Arbeitgeber für die zugesagten Leistungen auch dann ein, wenn die Durchführung nicht unmittelbar über ihn erfolgt. Im Jahr 2024 erfolgte die Finanzierung durch die Umlagen in Höhe von 3,75 % (zur Finanzierung der laufenden Rentenlasten und der vor dem 01.01.2002 entstandenen Anwartschaften) und ein Zusatzbeitrag in Höhe von 4 % (zur Deckung der ab 01.01.2003 entstehenden neuen Anwartschaften im Wege der Kapitaldeckung) des zusatzversorgungspflichtigen Entgelts (Bemessungsgrundlage). Die Summe der Umlagepflichtigen liegen für Dienstbezüge bei 3,75 %, für Rentenlasten beträgt diese 298.710,58 € und 4 % Zusatzbeitrag 318.625,79 €. Die Verteilung der Versorgungspflichtigen erfolgt derzeit auf 271 Versicherte.

Im Jahr 2024 betrug der Umlagesatz „Zusatzversorgung Beschäftigte“ für Arbeitgeber 3,75 % und 0 % für Arbeitnehmer. Die Summe der umlagepflichtigen Löhne und Gehälter belief sich im Jahr 2024 auf 7.965.620,96 €

Gewährsträgerschaft in eingetragenen Vereinen

Bei sonstigen finanziellen Verpflichtungen ist darauf hinzuweisen, dass die Stadt zusammen mit dem Landkreis Bad Dürkheim und der Verbandsgemeinde Leiningerland Hauptgewährsträger des Vereins „Offene Jugendarbeit Leiningerland e.V.“ ist und für ungedeckte Kosten anteilig einstehen muss. Bei der „Musikschule Leiningerland e.V.“ ist die Stadt Grünstadt zusammen mit der Verbandsgemeinde Leiningerland Hauptgewährsträger. Auch hieraus ergeben sich bei ungedeckten Kosten weitergehende finanzielle Verpflichtungen.

Miet- und Leasingverträge

Die Grundmiete einschl. Betriebskosten für die Räumlichkeiten (Büroräume und Saal) im Weinstraßencenter betrug 2024 insgesamt 90.809,15 €. Die Containermiete an den Schulen und Kindergärten betrugen im Jahr 2024 insgesamt 119.240,26 €. Die Grundmiete für die Richard-Wagner-Straße betrug im Jahr 2024 insgesamt 120.000 €.

Zudem liegen Leasingverträge vor, durch die die Stadt mit Leasingzahlungen in Höhe von 39.437,48 € belastet wird. Es ergeben sich folgende finanziellen Verpflichtungen aus Leasingverträgen:

Nr.	Leasinggegenstand	Laufzeit	Gesamtsumme des Leasingvertrages	monatliche Leasingrate
1	Kraftfahrzeug (Peugeot) DÜW- SV 44 E	28.02.2023 bis 31.12.2025	9.822,26 €	288,89 €
2	Kraftfahrzeug (Peugeot) DÜW-SV 19 E	14.04.2022 bis 14.09.2024	6.522,00 €	217,40 €
3	Kraftfahrzeug (Peugeot) DÜW-SV 200	28.01.2022 bis 28.12.2024	8.391,60 €	233,10 €
4	Kraftfahrzeug (Hyundai) DÜW-SV 103	01.03.2022 bis 28.02.2025	5.758,92 €	159,97 €
5	Kraftfahrzeug (Hyundai) DÜW-SV 102	01.03.2022 bis 28.02.2025	5.758,92 €	159,97 €
6	Kraftfahrzeug (Peugeot) DÜW-AC 12 E	14.02.2022 bis 13.07.2026	14.098,00 €	266,00 €
7	Kraftfahrzeug (Peugeot) DÜW-SV 18 E	02.08.2022 bis 02.08.2026	13.260,48 €	276,26 €
8	Kraftfahrzeug (Peugeot) DÜW-SV 87	16.09.2024 bis 31.08.2027	11.188,80 €	310,80 €
9	Bike Leasing 79727-001	01.01.2023 bis 31.03.2025	3.744,63 €	138,69 €
10	Bike Leasing 79727-002	01.01.2023 bis 31.03.2025	3.145,50 €	116,50 €
11	Bike Leasing 79727-003	01.04.2022 bis 31.03.2025	3.232,80 €	134,70 €
12	Bike Leasing 79727-004	01.01.2023 bis 31.04.2025	3.142,44 €	112,23 €
13	Bike Leasing 79727-005	01.01.2023 bis 31.05.2025	3.216,10 €	110,90 €
14	Bike Leasing 79727-007	01.01.2023 bis 31.05.2025	2.417,44 €	83,36 €
15	Bike Leasing 79727-008	01.05.2023 bis 30.04.2026	5.421,96 €	150,61 €
16	Bike Leasing 79727-009	01.07.2023 bis 30.08.2024	2.069,47 €	159,19 €
17	Bike Leasing 79727-010	01.05.2024 bis 30.04.2027	4.881,60 €	135,60 €
18	Bike Leasing 79727-011	01.05.2024 bis 30.04.2027	7.135,92 €	198,22 €
19	Bike Leasing 79727-012	01.09.2024 bis 30.08.2027	6.242,40 €	173,40 €

Wartungsverträge

Aus den Wartungsverträgen ergeben sich am Bilanzstichtag für die Stadt folgende finanzielle Verpflichtungen:

Nr.	Wartungsobjekt	Wartungsgegenstand	Wartungs-Häufigkeit	Laufzeit	Höhe der Wartungspauschale
1	Parkscheinautomaten	6 Parkscheinautomaten	1 x jährlich	unbegrenzt	6.700,18 €

2	Dokumentenmanagement	H&H Pro Doppik	monatlich	unbegrenzt	15.260,86 €
3	Heizungsanlage	Rauh	1 x jährlich	unbegrenzt	10.824,84 €

Es sind hier in sinngemäßer Anwendung der Regelung in Ziffer 2.1. der Inventurrichtlinie der Stadt Grünstadt vom 16.08.2010 nur solche Wartungsverträge anzugeben, welche eine Laufzeit von über einem Jahr und einen Gesamtwertumfang von mehr als 5.000 € haben.

Mitgliedschaften in Vereinen und Verbänden

Mitgliedschaft	Beitrag
AGRAP Förderverein der Arbeitsgemeinschaft der Beiräte für Migration und Integration RLP e.V.	- €
Altertumsverein Grünstadt-Leiningerland e.V.	36,00 €
AGFFK Arbeitsgemeinschaft fahrrad- und fußverkehrsfreundlicher Kommunen in Rheinland-Pfalz e.V.	1.000,00 €
Arbeitsgemeinschaft naturgemäßer Waldwirtschaft e.V.	- €
bcsd Bundesvereinigung City- und Stadtmarketing e.V.	475,00 €
Bund Deutscher Schiedsmänner und Schiedsfrauen e.V.	333,00 €
dbv - Deutscher Bibliotheksverband e.V.	244,06 €
Deutsche Weinstraße e.V.	676,88 €
Deutscher Verein für öffentliche und private Fürsorge	- €
DJH Service GmbH	25,00 €
Fachverband der Kommunalkassenverwalter GmbH	80,00 €
Fachverband der Standesbeamtinnen u. Standesbeamten des Landes RLP e.V.	160,00 €
Förderverein CabaLeLa e.V.	300,00 €
Förderverein der Freiwilligen Feuerwehren	1.452,50 €
Forstzweckverband Jerusalemsberg-Leiningerwald	- €
Freundeskreis der Stadtbücherei e.V.	120,00 €
Friedrich-Bödecker-Kreis e. V.	100,00 €
Gemeinde- und Städtebund RLP	5.416,40 €
Gewässerzweckverband Isenach-Eckbach	- €
Historischer Verein der Pfalz e.V.	30,00 €
KGSt Kommunale Gemeinschaftsstelle für Städten und Gemeinden	950,00 €
Kommunal-Akademie Rhl.Pfalz e.V.	650,00 €
Kommunaler Arbeitgeberverband RLP e.V.	2.331,60 €
Kreisverwaltung des Westerwaldkreisees LAG Gleichstellung	50,00 €

Landesfeuerwehrverband Rheinland-Pfalz e.V.	- €
Lebenshilfe Grünstadt-Eisenberg e.V.	50,00 €
Leiningerland "Das Tor zur Pfalz e.V."	100,00 €
Museumsverband Rheinland-Pfalz e.V.	60,00 €
Musikschule Leiningerland e.V.	- €
Nordpfälzischer Geschichtsverein	20,00 €
Pfälzisch-Rheinische Familienkunde e. V.	40,00 €
Rat der Gemeinden und Regionen Europas	358,00 €
Regional-Feuerwehrverband Vorderpfalz e.V.	300,00 €
Regional-Feuerwehrverband Vorderpfalz e.V.	110,00 €
Städtetag Rheinland-Pfalz	17.225,00 €
Stadtverwaltung Kaiserslautern, AGFFK RLP	1.000 €
Technische Universität Kaiserslautern	- €
Tourismus- u.Heilbäderverband RLP e.V.	306,97 €
Trifelsverein e. V.	- €
Verein Offene Jugendarbeit Leiningerland e.V.	- €
vhw Bundesgeschäftsstelle	240,00 €
Wirtschafts-Forum Grünstadt e.V.	2.557,00 €
Zweckverband für Gewässerunterhaltung im Eisbach-Gebiet	- €

Bürgschaften

Die Stadt Grünstadt hat gegenüber der Sparkasse Rhein-Haardt und der RV-Bank Rhein-Haardt vier Ausfallbürgschaften, zugunsten der energetischen Sanierung und Modernisierung des Allwetterbades in Grünstadt, übernommen. Die Stadtwerke Grünstadt GmbH ist die Darlehensnehmerin 9.123.093,36 €. Die Stadt Grünstadt bürgt gegenüber den Kreditunternehmen jeweils nur in Höhe von 80 % der Kreditsumme und daher nur bis zu einem Höchstbetrag von insgesamt 8.067.453,76 €.

7. Beteiligungen und Sondervermögen

Die erforderlichen Angaben können den anliegenden Beteiligungsberichten für die

a. Stadtwerke Grünstadt GmbH

und dem

b. Entsorgungs- und Servicebetrieb Anstalt öffentlichen Rechts

c. Stiftung Grünstadt

entnommen werden.

8. Sonstige Angaben

Mitglieder des Stadtrates

Der Stadtrat besteht aus folgenden Mitgliedern:

Nr.	Name	Funktion	Stimmrecht	Fraktion
1.	Adam Johannes	Ratsmitglied	Ja	FWG
2.	Dietz Stefan	Ratsmitglied	Ja	SPD
3.	Doll Sigfried	Ratsmitglied	Ja	CDU
4.	Ellbrück Bernhard	Ratsmitglied	Ja	FDP
5.	Faust Susanne	Ratsmitglied	Ja	Bündnis 90 / Grüne
6.	Grimm Axel	Ratsmitglied	Ja	FWG
7.	Grzonkowski Gregor	Ratsmitglied	Ja	SPD
8.	Habenberger Carolin	Ratsmitglied	Ja	CDU
9.	Hauenstein Martina	Ratsmitglied	Ja	SPD
10.	Höhn Alise	Ratsmitglied	Ja	FDP
11.	Kreiselmayer Harald	Ratsmitglied	Ja	FWG
12.	Dr. Kopietz Michael	Ratsmitglied	Ja	SPD
13.	Lenhart Wolfgang	Ratsmitglied	Ja	CDU
14.	Poll-Trinkel Erika	Ratsmitglied	Ja	Bündnis 90 / Grüne
15.	Roos Carsten	Ratsmitglied	Ja	CDU
16.	Scarmato Mimmo	Ratsmitglied	Ja	CDU
17.	Dr. Schneider Heino	Ratsmitglied	Ja	CDU
18.	Schneider Karlheinz	Ratsmitglied	Ja	FWG
19.	Schott Norbert	Ratsmitglied	Ja	SPD
20.	Dr. Schramm Karin	Ratsmitglied	Ja	CDU

21.	Schröter-Armbrust Monika	Ratsmitglied	Ja	Bündnis 90 / Grüne
22.	Schwalb Sascha	Ratsmitglied	Ja	SPD
23.	Siebert Christoph	Ratsmitglied	Ja	CDU
24.	Siebert Gerhard	Ratsmitglied	Ja	CDU
25.	Stemler Klaus	Ratsmitglied	Ja	SPD
26.	Spies Christoph	Ratsmitglied	Ja	SPD
27.	Weinholzer Harald	Ratsmitglied	Ja	FWG
28.	Werner Lucas	Ratsmitglied	Ja	CDU

9. Personalstand


Insgesamt waren bei der Stadt durchschnittlich im Jahr 2024, 15 aktive Beamte/Beamtinnen, 5 Ehrenbeamte/-beamtinnen und 263 Arbeitnehmer/-innen beschäftigt.

10. Anlagen zum Anhang

Gemäß § 108 GemO ist der Jahresabschluss um einen Anhang zu ergänzen, dem als Anlagen beizufügen sind:

- Anlagenübersicht,
- Forderungsübersicht,
- Verbindlichkeitenübersicht und
- Übersicht über die aus den Vorjahren fort geltenden Haushaltsermächtigungen.

Grünstadt, den 03.07.2025



Klaus Wagner
Bürgermeister

015411101201

Ausbau der Weedengasse

	Ergebnis 2023	HH-Reste 2023	UPL/APL 2024	Ansatz 2024	Ergebnis 2024	Vergleich 2024	Planwert 2025	Planwert 2026	Bisher in.	Gesamt VE	UPL/APL VE	Verfügbar VE	Gesamt Invest.
	1	2	3	4	5	6	7	8	9	10	11	12	13
Einzahlungen	991,23	0,00	0,00	0	0,00	0,00	0	0	35.800,00	0	0,00	0,00	35.800,00
Auszahlungen	5.797,42	0,00	0,00	0	0,00	0,00	0	0	290.000,00	0	0,00	0,00	290.000,00
Zu-/Überschuss	-4.806,19	0,00	0,00	0	0,00	0,00	0	0	-254.200,00	0	0,00	0,00	-254.200,00

Investitionspositionen

	Ergebnis 2023	HH-Reste 2023	UPL/APL 2024	Ansatz 2024	Ergebnis 2024	Vergleich 2024	Planwert 2025	Planwert 2026	Bisher in.	Gesamt VE	UPL/APL VE	Verfügbar VE	Gesamt Invest.
	1	2	3	4	5	6	7	8	9	10	11	12	13
541110.78593000 Auszahlungen für Anlagen im Bau und für geleistete Anzahlungen für Baumaßnahmen	5.797,42	0,00	0,00	0	0,00	0,00	0	0	290.000,00	0	0,00	0,00	290.000,00
541110.68260000 Anzahlungen für Beiträge	0,00	0,00	0,00	0	0,00	0,00	0	0	0,00	0	0,00	0,00	0,00
541110.78420000 Auszahlungen für Investitionszuschüsse Nutzungsberechtigter	0,00	0,00	0,00	0	0,00	0,00	0	0	0,00	0	0,00	0,00	0,00
541110.68160000 Anzahlungen auf Investitionszuwendungen	991,23	0,00	0,00	0	0,00	0,00	0	0	35.800,00	0	0,00	0,00	35.800,00
541110.68190000 Investitionszuwendungen / Sonstige	0,00	0,00	0,00	0	0,00	0,00	0	0	0,00	0	0,00	0,00	0,00
Saldo.	-4.806,19	0,00	0,00	0	0,00	0,00	0	0	-254.200,00	0	0,00	0,00	-254.200,00

015411101401

Ausbau Neugasse (zwischen Obergasse u. Lateinschulgasse)

	Ergebnis 2023	HH-Reste 2023	UPL/APL 2024	Ansatz 2024	Ergebnis 2024	Vergleich 2024	Planwert 2025	Planwert 2026	Bisher in.	Gesamt VE	UPL/APL VE	Verfügbar VE	Gesamt Invest.
	1	2	3	4	5	6	7	8	9	10	11	12	13
Einzahlungen	0,00	0,00	0,00	0	0,00	0,00	0	0	0,00	0	0,00	0,00	0,00
Auszahlungen	0,00	0,00	0,00	0	0,00	0,00	0	0	10.000,00	0	0,00	0,00	10.000,00
Zu-/Überschuss	0,00	0,00	0,00	0	0,00	0,00	0	0	-10.000,00	0	0,00	0,00	-10.000,00

Investitionspositionen

	Ergebnis 2023	HH-Reste 2023	UPL/APL 2024	Ansatz 2024	Ergebnis 2024	Vergleich 2024	Planwert 2025	Planwert 2026	Bisher in.	Gesamt VE	UPL/APL VE	Verfügbar VE	Gesamt Invest.
--	------------------	------------------	-----------------	----------------	------------------	-------------------	------------------	------------------	------------	--------------	---------------	-----------------	-------------------

	1	2	3	4	5	6	7	8	9	10	11	12	13
541110.78593000 Auszahlungen für Anlagen im Bau und für geleistete Anzahlungen für Baumaßnahmen	0,00	0,00	0,00	0	0,00	0,00	0	0	10.000,00	0	0,00	0,00	10.000,00
541110.68260000 Anzahlungen für Beiträge	0,00	0,00	0,00	0	0,00	0,00	0	0	0,00	0	0,00	0,00	0,00
Saldo.	0,00	0,00	0,00	0	0,00	0,00	0	0	-10.000,00	0	0,00	0,00	-10.000,00

015411101502 Erschließung Neubaugebiet In der Bitz

	Ergebnis 2023	HH-Reste 2023	UPL/APL 2024	Ansatz 2024	Ergebnis 2024	Vergleich 2024	Planwert 2025	Planwert 2026	Bisher in.	Gesamt VE	UPL/APL VE	Verfügbar VE	Gesamt Invest.
	1	2	3	4	5	6	7	8	9	10	11	12	13
Einzahlungen	7.008,65	0,00	0,00	0	99,28	99,28	0	0	2.378.645,44	0	0,00	0,00	2.378.645,44
Auszahlungen	10.940,16	0,00	0,00	0	0,00	0,00	0	0	3.017.613,59	0	0,00	0,00	3.017.613,59
Zu-/Überschuss	-3.931,51	0,00	0,00	0	99,28	99,28	0	0	-638.968,15	0	0,00	0,00	-638.968,15

Investitionspositionen

	Ergebnis 2023	HH-Reste 2023	UPL/APL 2024	Ansatz 2024	Ergebnis 2024	Vergleich 2024	Planwert 2025	Planwert 2026	Bisher in.	Gesamt VE	UPL/APL VE	Verfügbar VE	Gesamt Invest.
	1	2	3	4	5	6	7	8	9	10	11	12	13
541110.78593000 Auszahlungen für Anlagen im Bau und für geleistete Anzahlungen für Baumaßnahmen	10.940,16	0,00	0,00	0	0,00	0,00	0	0	2.905.466,39	0	0,00	0,00	2.905.466,39
541110.78420000 Auszahlungen für Investitionszuschüsse Nutzungsberechtigter	0,00	0,00	0,00	0	0,00	0,00	0	0	112.147,20	0	0,00	0,00	112.147,20
541110.68260000 Anzahlungen für Beiträge	0,00	0,00	0,00	0	-0,01	-0,01	0	0	1.818.645,44	0	0,00	0,00	1.818.645,44
541110.68250000 Beiträge und ähnliche Entgelte / vom privaten Bereich	5.899,92	0,00	0,00	0	99,29	99,29	0	0	453.000,00	0	0,00	0,00	453.000,00
541110.68250000 Beiträge und ähnliche Entgelte / vom privaten Bereich	147,61	0,00	0,00	0	0,00	0,00	0	0	17.000,00	0	0,00	0,00	17.000,00
541110.68250000 Beiträge und ähnliche Entgelte / vom privaten Bereich	961,12	0,00	0,00	0	0,00	0,00	0	0	90.000,00	0	0,00	0,00	90.000,00
Saldo.	-3.931,51	0,00	0,00	0	99,28	99,28	0	0	-638.968,15	0	0,00	0,00	-638.968,15

015411101603

Ausbau Obersülzer Straße

	Ergebnis 2023	HH-Reste 2023	UPL/APL 2024	Ansatz 2024	Ergebnis 2024	Vergleich 2024	Planwert 2025	Planwert 2026	Bisher in.	Gesamt VE	UPL/APL VE	Verfügbar VE	Gesamt Invest.
	1	2	3	4	5	6	7	8	9	10	11	12	13
Einzahlungen	79.265,40	0,00	0,00	0	0,00	0,00	0	0	405.000,00	0	0,00	0,00	405.000,00
Auszahlungen	227.347,61	439.791,19	0,00	0	110.791,19	-598.000,00	0	0	1.840.253,31	0	0,00	0,00	1.840.253,31
Zu-/Überschuss	-148.082,21	-439.791,19	0,00	0	-110.791,19	598.000,00	0	0	1.435.253,31	0	0,00	0,00	-1.435.253,31

Investitionspositionen

	Ergebnis 2023	HH-Reste 2023	UPL/APL 2024	Ansatz 2024	Ergebnis 2024	Vergleich 2024	Planwert 2025	Planwert 2026	Bisher in.	Gesamt VE	UPL/APL VE	Verfügbar VE	Gesamt Invest.
	1	2	3	4	5	6	7	8	9	10	11	12	13
541110.78593000 Auszahlungen für Anlagen im Bau und für geleistete Anzahlungen für Baumaßnahmen	209.847,89	439.791,19	0,00	0	110.791,19	-598.000,00	0	0	1.790.253,31	0	0,00	0,00	1.790.253,31
541110.68160000 Anzahlungen auf Investitionszuwendungen	79.265,40	0,00	0,00	0	0,00	0,00	0	0	190.000,00	0	0,00	0,00	190.000,00
541110.68190000 Investitionszuwendungen / Sonstige	0,00	0,00	0,00	0	0,00	0,00	0	0	215.000,00	0	0,00	0,00	215.000,00
541110.78571000 Auszahlungen für bewegliche Sachen des Anlagevermögens oberhalb der Wertgrenze i.H.v. 1.000,00 Euro	17.499,72	0,00	0,00	0	0,00	0,00	0	0	50.000,00	0	0,00	0,00	50.000,00
Saldo.	-148.082,21	-439.791,19	0,00	0	-110.791,19	598.000,00	0	0	1.435.253,31	0	0,00	0,00	-1.435.253,31

015411101701

Erschließung Gewerbegebiet Süd -An der B271-

	Ergebnis 2023	HH-Reste 2023	UPL/APL 2024	Ansatz 2024	Ergebnis 2024	Vergleich 2024	Planwert 2025	Planwert 2026	Bisher in.	Gesamt VE	UPL/APL VE	Verfügbar VE	Gesamt Invest.
	1	2	3	4	5	6	7	8	9	10	11	12	13
Einzahlungen	0,00	0,00	0,00	0	0,00	0,00	0	0	0,00	0	0,00	0,00	0,00
Auszahlungen	0,00	0,00	0,00	10.000	0,00	-10.000,00	0	0	30.000,00	0	0,00	0,00	40.000,00
Zu-/Überschuss	0,00	0,00	0,00	-10.000	0,00	10.000,00	0	0	-30.000,00	0	0,00	0,00	-40.000,00

Investitionspositionen

	Ergebnis 2023	HH-Reste 2023	UPL/APL 2024	Ansatz 2024	Ergebnis 2024	Vergleich 2024	Planwert 2025	Planwert 2026	Bisher in.	Gesamt VE	UPL/APL VE	Verfügbar VE	Gesamt Invest.
	1	2	3	4	5	6	7	8	9	10	11	12	13
541110.78593000 Auszahlungen für Anlagen im Bau und für geleistete Anzahlungen für Baumaßnahmen	0,00	0,00	0,00	10.000	0,00	-10.000,00	0	0	30.000,00	0	0,00	0,00	40.000,00
Saldo.	0,00	0,00	0,00	-10.000	0,00	10.000,00	0	0	-30.000,00	0	0,00	0,00	-40.000,00

015411101901**Ausbau Bordolloring**

	Ergebnis 2023	HH-Reste 2023	UPL/APL 2024	Ansatz 2024	Ergebnis 2024	Vergleich 2024	Planwert 2025	Planwert 2026	Bisher in.	Gesamt VE	UPL/APL VE	Verfügbar VE	Gesamt Invest.
	1	2	3	4	5	6	7	8	9	10	11	12	13
Einzahlungen	0,00	0,00	0,00	0	0,00	0,00	0	0	2.982,94	0	0,00	0,00	2.982,94
Auszahlungen	0,00	0,00	0,00	0	0,00	0,00	0	0	572.826,65	0	0,00	0,00	572.826,65
Zu-/Überschuss	0,00	0,00	0,00	0	0,00	0,00	0	0	-569.843,71	0	0,00	0,00	-569.843,71

Investitionspositionen

	Ergebnis 2023	HH-Reste 2023	UPL/APL 2024	Ansatz 2024	Ergebnis 2024	Vergleich 2024	Planwert 2025	Planwert 2026	Bisher in.	Gesamt VE	UPL/APL VE	Verfügbar VE	Gesamt Invest.
	1	2	3	4	5	6	7	8	9	10	11	12	13
541110.78593000 Auszahlungen für Anlagen im Bau und für geleistete Anzahlungen für Baumaßnahmen	0,00	0,00	0,00	0	0,00	0,00	0	0	572.826,65	0	0,00	0,00	572.826,65
541110.68150000 Investitionszuwendungen / vom privaten Bereich	0,00	0,00	0,00	0	0,00	0,00	0	0	0,00	0	0,00	0,00	0,00
541110.68160000 Anzahlungen auf Investitionszuwendungen	0,00	0,00	0,00	0	0,00	0,00	0	0	2.982,94	0	0,00	0,00	2.982,94
Saldo.	0,00	0,00	0,00	0	0,00	0,00	0	0	-569.843,71	0	0,00	0,00	-569.843,71

015411102101**Absicherung Fußweg zur Weinstraße**

	Ergebnis 2023	HH-Reste 2023	UPL/APL 2024	Ansatz 2024	Ergebnis 2024	Vergleich 2024	Planwert 2025	Planwert 2026	Bisher in.	Gesamt VE	UPL/APL VE	Verfügbar VE	Gesamt Invest.
	1	2	3	4	5	6	7	8	9	10	11	12	13
Einzahlungen	0,00	0,00	0,00	0	0,00	0,00	0	0	0,00	0	0,00	0,00	0,00
Auszahlungen	7.549,48	0,00	0,00	30.000	0,00	-30.000,00	0	0	82.446,64	0	0,00	0,00	112.446,64
Zu-/Überschuss	-7.549,48	0,00	0,00	-30.000	0,00	30.000,00	0	0	-82.446,64	0	0,00	0,00	-112.446,64

Investitionspositionen

	Ergebnis 2023	HH-Reste 2023	UPL/APL 2024	Ansatz 2024	Ergebnis 2024	Vergleich 2024	Planwert 2025	Planwert 2026	Bisher in.	Gesamt VE	UPL/APL VE	Verfügbar VE	Gesamt Invest.
	1	2	3	4	5	6	7	8	9	10	11	12	13
541110.78593000 Auszahlungen für Anlagen im Bau und für geleistete Anzahlungen für Baumaßnahmen	7.549,48	0,00	0,00	30.000	0,00	-30.000,00	0	0	82.446,64	0	0,00	0,00	112.446,64
Saldo.	-7.549,48	0,00	0,00	-30.000	0,00	30.000,00	0	0	-82.446,64	0	0,00	0,00	-112.446,64

015411102102 Verkehrssicherung beim alten Kelterhaus

	Ergebnis 2023	HH-Reste 2023	UPL/APL 2024	Ansatz 2024	Ergebnis 2024	Vergleich 2024	Planwert 2025	Planwert 2026	Bisher in.	Gesamt VE	UPL/APL VE	Verfügbar VE	Gesamt Invest.
	1	2	3	4	5	6	7	8	9	10	11	12	13
Einzahlungen	0,00	0,00	0,00	0	0,00	0,00	0	0	0,00	0	0,00	0,00	0,00
Auszahlungen	0,00	0,00	0,00	20.000	0,00	-20.000,00	0	0	20.000,00	0	0,00	0,00	40.000,00
Zu-/Überschuss	0,00	0,00	0,00	-20.000	0,00	20.000,00	0	0	-20.000,00	0	0,00	0,00	-40.000,00

Investitionspositionen

	Ergebnis 2023	HH-Reste 2023	UPL/APL 2024	Ansatz 2024	Ergebnis 2024	Vergleich 2024	Planwert 2025	Planwert 2026	Bisher in.	Gesamt VE	UPL/APL VE	Verfügbar VE	Gesamt Invest.
	1	2	3	4	5	6	7	8	9	10	11	12	13
541110.78593000 Auszahlungen für Anlagen im Bau und für geleistete Anzahlungen für Baumaßnahmen	0,00	0,00	0,00	20.000	0,00	-20.000,00	0	0	20.000,00	0	0,00	0,00	40.000,00
Saldo.	0,00	0,00	0,00	-20.000	0,00	20.000,00	0	0	-20.000,00	0	0,00	0,00	-40.000,00

015411102201 Ausbau Schloßbergstraße

	Ergebnis 2023	HH-Reste 2023	UPL/APL 2024	Ansatz 2024	Ergebnis 2024	Vergleich 2024	Planwert 2025	Planwert 2026	Bisher in.	Gesamt VE	UPL/APL VE	Verfügbar VE	Gesamt Invest.
	1	2	3	4	5	6	7	8	9	10	11	12	13
Einzahlungen	0,00	0,00	0,00	0	0,00	0,00	0	0	0,00	0	0,00	0,00	0,00
Auszahlungen	0,00	0,00	0,00	0	0,00	0,00	0	0	0,00	0	0,00	0,00	0,00
Zu-/Überschuss	0,00	0,00	0,00	0	0,00	0,00	0	0	0,00	0	0,00	0,00	0,00

Investitionspositionen

	Ergebnis 2023	HH-Reste 2023	UPL/APL 2024	Ansatz 2024	Ergebnis 2024	Vergleich 2024	Planwert 2025	Planwert 2026	Bisher in.	Gesamt VE	UPL/APL VE	Verfügbar VE	Gesamt Invest.
	1	2	3	4	5	6	7	8	9	10	11	12	13
541110.78593000 Auszahlungen für Anlagen im Bau und für geleistete Anzahlungen für Baumaßnahmen	0,00	0,00	0,00	0	0,00	0,00	0	0	0,00	0	0,00	0,00	0,00
Saldo.	0,00	0,00	0,00	0	0,00	0,00	0	0	0,00	0	0,00	0,00	0,00

015411102202

Ausbau Bitzenstraße (KVP bis Peterspark)

	Ergebnis 2023	HH-Reste 2023	UPL/APL 2024	Ansatz 2024	Ergebnis 2024	Vergleich 2024	Planwert 2025	Planwert 2026	Bisher in.	Gesamt VE	UPL/APL VE	Verfügbar VE	Gesamt Invest.
	1	2	3	4	5	6	7	8	9	10	11	12	13
Einzahlungen	0,00	0,00	0,00	0	0,00	0,00	0	0	0,00	0	0,00	0,00	0,00
Auszahlungen	7.927,78	26.072,22	0,00	10.000	15.375,34	-20.696,88	0	0	34.000,00	0	0,00	0,00	44.000,00
Zu-/Überschuss	-7.927,78	-26.072,22	0,00	-10.000	-15.375,34	20.696,88	0	0	-34.000,00	0	0,00	0,00	-44.000,00

Investitionspositionen

	Ergebnis 2023	HH-Reste 2023	UPL/APL 2024	Ansatz 2024	Ergebnis 2024	Vergleich 2024	Planwert 2025	Planwert 2026	Bisher in.	Gesamt VE	UPL/APL VE	Verfügbar VE	Gesamt Invest.
	1	2	3	4	5	6	7	8	9	10	11	12	13
541110.78593000 Auszahlungen für Anlagen im Bau und für geleistete Anzahlungen für Baumaßnahmen	7.927,78	26.072,22	0,00	10.000	15.375,34	-20.696,88	0	0	34.000,00	0	0,00	0,00	44.000,00
Saldo.	-7.927,78	-26.072,22	0,00	-10.000	-15.375,34	20.696,88	0	0	-34.000,00	0	0,00	0,00	-44.000,00

015411102301

Ausbau Am Stadtgraben

	Ergebnis 2023	HH-Reste 2023	UPL/APL 2024	Ansatz 2024	Ergebnis 2024	Vergleich 2024	Planwert 2025	Planwert 2026	Bisher in.	Gesamt VE	UPL/APL VE	Verfügbar VE	Gesamt Invest.
	1	2	3	4	5	6	7	8	9	10	11	12	13
Einzahlungen	0,00	0,00	0,00	0	0,00	0,00	0	0	0,00	0	0,00	0,00	0,00
Auszahlungen	0,00	0,00	0,00	0	0,00	0,00	0	0	0,00	0	0,00	0,00	0,00
Zu-/Überschuss	0,00	0,00	0,00	0	0,00	0,00	0	0	0,00	0	0,00	0,00	0,00

Investitionspositionen

	Ergebnis 2023	HH-Reste 2023	UPL/APL 2024	Ansatz 2024	Ergebnis 2024	Vergleich 2024	Planwert 2025	Planwert 2026	Bisher in.	Gesamt VE	UPL/APL VE	Verfügbar VE	Gesamt Invest.
	1	2	3	4	5	6	7	8	9	10	11	12	13

	Ergebnis 2023	HH-Reste 2023	UPL/APL 2024	Ansatz 2024	Ergebnis 2024	Vergleich 2024	Planwert 2025	Planwert 2026	Bisher in.	Gesamt VE	UPL/APL VE	Verfügbar VE	Gesamt Invest.
	1	2	3	4	5	6	7	8	9	10	11	12	13
541110.78593000 Auszahlungen für Anlagen im Bau und für geleistete Anzahlungen für Baumaßnahmen	0,00	0,00	0,00	0	0,00	0,00	0	0	0,00	0	0,00	0,00	0,00
Saldo.	0,00	0,00	0,00	0	0,00	0,00	0	0	0,00	0	0,00	0,00	0,00

015411102302 Ausbau Richard-Wagner-Straße

	Ergebnis 2023	HH-Reste 2023	UPL/APL 2024	Ansatz 2024	Ergebnis 2024	Vergleich 2024	Planwert 2025	Planwert 2026	Bisher in.	Gesamt VE	UPL/APL VE	Verfügbar VE	Gesamt Invest.
	1	2	3	4	5	6	7	8	9	10	11	12	13
Einzahlungen	0,00	0,00	0,00	0	0,00	0,00	0	0	0,00	0	0,00	0,00	0,00
Auszahlungen	0,00	0,00	0,00	40.000	1.905,49	-38.094,51	1.350.000	0	35.000,00	0	0,00	0,00	1.425.000,00
Zu-/Überschuss	0,00	0,00	0,00	-40.000	-1.905,49	38.094,51	-1.350.000	0	-35.000,00	0	0,00	0,00	-1.425.000,00

Investitionspositionen

	Ergebnis 2023	HH-Reste 2023	UPL/APL 2024	Ansatz 2024	Ergebnis 2024	Vergleich 2024	Planwert 2025	Planwert 2026	Bisher in.	Gesamt VE	UPL/APL VE	Verfügbar VE	Gesamt Invest.
	1	2	3	4	5	6	7	8	9	10	11	12	13
541110.78593000 Auszahlungen für Anlagen im Bau und für geleistete Anzahlungen für Baumaßnahmen	0,00	0,00	0,00	40.000	1.905,49	-38.094,51	1.350.000	0	35.000,00	0	0,00	0,00	1.425.000,00
Saldo.	0,00	0,00	0,00	-40.000	-1.905,49	38.094,51	-1.350.000	0	-35.000,00	0	0,00	0,00	-1.425.000,00

015411102303 Generalsanierung (Abriss u.Neubau) Brücke Langgasse über Eisbach

	Ergebnis 2023	HH-Reste 2023	UPL/APL 2024	Ansatz 2024	Ergebnis 2024	Vergleich 2024	Planwert 2025	Planwert 2026	Bisher in.	Gesamt VE	UPL/APL VE	Verfügbar VE	Gesamt Invest.
	1	2	3	4	5	6	7	8	9	10	11	12	13
Einzahlungen	0,00	0,00	0,00	0	0,00	0,00	0	0	0,00	0	0,00	0,00	0,00
Auszahlungen	0,00	0,00	0,00	0	0,00	0,00	0	0	0,00	0	0,00	0,00	0,00
Zu-/Überschuss	0,00	0,00	0,00	0	0,00	0,00	0	0	0,00	0	0,00	0,00	0,00

Investitionspositionen

	Ergebnis 2023	HH-Reste 2023	UPL/APL 2024	Ansatz 2024	Ergebnis 2024	Vergleich 2024	Planwert 2025	Planwert 2026	Bisher in.	Gesamt VE	UPL/APL VE	Verfügbar VE	Gesamt Invest.
	1	2	3	4	5	6	7	8	9	10	11	12	13

	Ergebnis 2023	HH-Reste 2023	UPL/APL 2024	Ansatz 2024	Ergebnis 2024	Vergleich 2024	Planwert 2025	Planwert 2026	Bisher in.	Gesamt VE	UPL/APL VE	Verfügbar VE	Gesamt Invest.
	1	2	3	4	5	6	7	8	9	10	11	12	13
541110.78593000 Auszahlungen für Anlagen im Bau und für geleistete Anzahlungen für Baumaßnahmen	0,00	0,00	0,00	0	0,00	0,00	0	0	0,00	0	0,00	0,00	0,00
Saldo.	0,00	0,00	0,00	0	0,00	0,00	0	0	0,00	0	0,00	0,00	0,00

015411102401

Ausbau Otto-Fliesen-Straße

	Ergebnis 2023	HH-Reste 2023	UPL/APL 2024	Ansatz 2024	Ergebnis 2024	Vergleich 2024	Planwert 2025	Planwert 2026	Bisher in.	Gesamt VE	UPL/APL VE	Verfügbar VE	Gesamt Invest.
	1	2	3	4	5	6	7	8	9	10	11	12	13
Einzahlungen	0,00	0,00	0,00	0	0,00	0,00	0	0	0,00	0	0,00	0,00	0,00
Auszahlungen	0,00	0,00	0,00	40.000	0,00	-40.000,00	1.650.000	0	0,00	0	0,00	0,00	1.690.000,00
Zu-/Überschuss	0,00	0,00	0,00	-40.000	0,00	40.000,00	-1.650.000	0	0,00	0	0,00	0,00	-1.690.000,00

Investitionspositionen

	Ergebnis 2023	HH-Reste 2023	UPL/APL 2024	Ansatz 2024	Ergebnis 2024	Vergleich 2024	Planwert 2025	Planwert 2026	Bisher in.	Gesamt VE	UPL/APL VE	Verfügbar VE	Gesamt Invest.
	1	2	3	4	5	6	7	8	9	10	11	12	13
541110.78593000 Auszahlungen für Anlagen im Bau und für geleistete Anzahlungen für Baumaßnahmen	0,00	0,00	0,00	40.000	0,00	-40.000,00	1.650.000	0	0,00	0	0,00	0,00	1.690.000,00
Saldo.	0,00	0,00	0,00	-40.000	0,00	40.000,00	-1.650.000	0	0,00	0	0,00	0,00	-1.690.000,00

015411102402

Straßenbeleuchtung - LED-Umrüstung "KIPKI" u. "NKI"

	Ergebnis 2023	HH-Reste 2023	UPL/APL 2024	Ansatz 2024	Ergebnis 2024	Vergleich 2024	Planwert 2025	Planwert 2026	Bisher in.	Gesamt VE	UPL/APL VE	Verfügbar VE	Gesamt Invest.
	1	2	3	4	5	6	7	8	9	10	11	12	13
Einzahlungen	0,00	0,00	0,00	0	0,00	0,00	350.000	116.000	0,00	0	0,00	0,00	466.000,00
Auszahlungen	0,00	0,00	0,00	234.000	0,00	-234.000,00	465.000	232.000	0,00	0	0,00	0,00	931.000,00
Zu-/Überschuss	0,00	0,00	0,00	-234.000	0,00	234.000,00	-115.000	-116.000	0,00	0	0,00	0,00	-465.000,00

Investitionspositionen

	Ergebnis 2023	HH-Reste 2023	UPL/APL 2024	Ansatz 2024	Ergebnis 2024	Vergleich 2024	Planwert 2025	Planwert 2026	Bisher in.	Gesamt VE	UPL/APL VE	Verfügbar VE	Gesamt Invest.
	1	2	3	4	5	6	7	8	9	10	11	12	13

	Ergebnis 2023	HH-Reste 2023	UPL/APL 2024	Ansatz 2024	Ergebnis 2024	Vergleich 2024	Planwert 2025	Planwert 2026	Bisher in.	Gesamt VE	UPL/APL VE	Verfügbar VE	Gesamt Invest.
	1	2	3	4	5	6	7	8	9	10	11	12	13
541110.68142000 Investitionszuwendungen / vom öffentlichen Bereich / von der EU / vom Land	0,00	0,00	0,00	0	0,00	0,00	234.000	0	0,00	0	0,00	0,00	234.000,00
541110.68141000 Investitionszuwendungen / vom öffentlichen Bereich / von der EU / vom Bund	0,00	0,00	0,00	0	0,00	0,00	116.000	116.000	0,00	0	0,00	0,00	232.000,00
541110.78530000 Auszahlungen für Infrastrukturvermögen, einschließlich Grundstücke und grundstücksgleiche Rechte	0,00	0,00	0,00	234.000	0,00	-234.000,00	465.000	232.000	0,00	0	0,00	0,00	931.000,00
Saldo.	0,00	0,00	0,00	-234.000	0,00	234.000,00	-115.000	-116.000	0,00	0	0,00	0,00	-465.000,00

015411102403

Lichtsignalanlagen - LED-Umrüstung "KIPKI" und "NKI"

	Ergebnis 2023	HH-Reste 2023	UPL/APL 2024	Ansatz 2024	Ergebnis 2024	Vergleich 2024	Planwert 2025	Planwert 2026	Bisher in.	Gesamt VE	UPL/APL VE	Verfügbar VE	Gesamt Invest.
	1	2	3	4	5	6	7	8	9	10	11	12	13
Einzahlungen	0,00	0,00	0,00	24.000	0,00	-24.000,00	0	0	0,00	0	0,00	0,00	24.000,00
Auszahlungen	0,00	0,00	0,00	30.000	0,00	-30.000,00	0	0	0,00	0	0,00	0,00	30.000,00
Zu-/Überschuss	0,00	0,00	0,00	-6.000	0,00	6.000,00	0	0	0,00	0	0,00	0,00	-6.000,00

Investitionspositionen

	Ergebnis 2023	HH-Reste 2023	UPL/APL 2024	Ansatz 2024	Ergebnis 2024	Vergleich 2024	Planwert 2025	Planwert 2026	Bisher in.	Gesamt VE	UPL/APL VE	Verfügbar VE	Gesamt Invest.
	1	2	3	4	5	6	7	8	9	10	11	12	13
541110.68141000 Investitionszuwendungen / vom öffentlichen Bereich / von der EU / vom Bund	0,00	0,00	0,00	6.000	0,00	-6.000,00	0	0	0,00	0	0,00	0,00	6.000,00
541110.68142000 Investitionszuwendungen / vom öffentlichen Bereich / von der EU / vom Land	0,00	0,00	0,00	18.000	0,00	-18.000,00	0	0	0,00	0	0,00	0,00	18.000,00
541110.78530000 Auszahlungen für Infrastrukturvermögen, einschließlich Grundstücke und grundstücksgleiche Rechte	0,00	0,00	0,00	30.000	0,00	-30.000,00	0	0	0,00	0	0,00	0,00	30.000,00
Saldo.	0,00	0,00	0,00	-6.000	0,00	6.000,00	0	0	0,00	0	0,00	0,00	-6.000,00

015411109901

allgemeine Investitionen an Straßen inkl. Inliner

	Ergebnis 2023	HH-Reste 2023	UPL/APL 2024	Ansatz 2024	Ergebnis 2024	Vergleich 2024	Planwert 2025	Planwert 2026	Bisher in.	Gesamt VE	UPL/APL VE	Verfügbar VE	Gesamt Invest.
	1	2	3	4	5	6	7	8	9	10	11	12	13
Einzahlungen	0,00	0,00	0,00	0	0,00	0,00	0	0	0,00	0	0,00	0,00	0,00
Auszahlungen	78.707,41	101.144,30	0,00	161.000	109.105,67	-153.038,63	31.000	27.500	465.676,44	0	0,00	0,00	732.676,44
Zu-/Überschuss	-78.707,41	-101.144,30	0,00	-161.000	-109.105,67	153.038,63	-31.000	-27.500	-465.676,44	0	0,00	0,00	-732.676,44

Investitionspositionen

	Ergebnis 2023	HH-Reste 2023	UPL/APL 2024	Ansatz 2024	Ergebnis 2024	Vergleich 2024	Planwert 2025	Planwert 2026	Bisher in.	Gesamt VE	UPL/APL VE	Verfügbar VE	Gesamt Invest.
	1	2	3	4	5	6	7	8	9	10	11	12	13
541110.78420000 Auszahlungen für Investitionszuschüsse Nutzungsberechtigter	77.127,05	0,00	0,00	100.000	6.976,37	-93.023,63	0	0	243.034,91	0	0,00	0,00	343.034,91
541110.78530000 Auszahlungen für Infrastrukturvermögen, einschließlich Grundstücke und grundstücksgleiche Rechte	0,00	0,00	0,00	0	0,00	0,00	0	0	0,00	0	0,00	0,00	0,00
541110.78530000 Auszahlungen für Infrastrukturvermögen, einschließlich Grundstücke und grundstücksgleiche Rechte	0,00	0,00	0,00	0	0,00	0,00	0	0	5.313,13	0	0,00	0,00	5.313,13
541110.78530000 Auszahlungen für Infrastrukturvermögen, einschließlich Grundstücke und grundstücksgleiche Rechte	1.580,36	81.144,30	0,00	50.000	81.144,30	-50.000,00	20.000	20.000	195.720,73	0	0,00	0,00	305.720,73
541110.78530000 Auszahlungen für Infrastrukturvermögen, einschließlich Grundstücke und grundstücksgleiche Rechte	0,00	0,00	0,00	0	0,00	0,00	0	0	0,00	0	0,00	0,00	0,00
541110.78530000 Auszahlungen für Infrastrukturvermögen, einschließlich Grundstücke und grundstücksgleiche Rechte	0,00	0,00	0,00	0	0,00	0,00	0	0	0,00	0	0,00	0,00	0,00
541110.78530000 Auszahlungen für Infrastrukturvermögen, einschließlich Grundstücke und grundstücksgleiche Rechte	0,00	0,00	0,00	6.000	0,00	-6.000,00	6.000	2.500	4.631,93	0	0,00	0,00	21.631,93
541110.78571000 Auszahlungen für bewegliche Sachen des Anlagevermögens oberhalb der Wertgrenze i.H.v. 1.000,00 Euro	0,00	0,00	0,00	5.000	0,00	-5.000,00	5.000	5.000	16.975,74	0	0,00	0,00	36.975,74
541110.78571000 Auszahlungen für	0,00	0,00	0,00	0	0,00	0,00	0	0	0,00	0	0,00	0,00	0,00

	Ergebnis 2023	HH-Reste 2023	UPL/APL 2024	Ansatz 2024	Ergebnis 2024	Vergleich 2024	Planwert 2025	Planwert 2026	Bisher in.	Gesamt VE	UPL/APL VE	Verfügbar VE	Gesamt Invest.
	1	2	3	4	5	6	7	8	9	10	11	12	13
bewegliche Sachen des Anlagevermögens oberhalb der Wertgrenze i.H.v. 1.000,00 Euro													
541110.78560000 Auszahlungen für Fahrzeuge, Maschinen und technische Anlagen	0,00	20.000,00	0,00	0	20.985,00	985,00	0	0	0,00	0	0,00	0,00	20.000,00
Saldo.	-78.707,41	-101.144,30	0,00	-161.000	-109.105,67	153.038,63	-31.000	-27.500	-465.676,44	0	0,00	0,00	-732.676,44

015411109902

Einzahlungen aus wiederkehrenden Straßenausbaubeiträgen

	Ergebnis 2023	HH-Reste 2023	UPL/APL 2024	Ansatz 2024	Ergebnis 2024	Vergleich 2024	Planwert 2025	Planwert 2026	Bisher in.	Gesamt VE	UPL/APL VE	Verfügbar VE	Gesamt Invest.
	1	2	3	4	5	6	7	8	9	10	11	12	13
Einzahlungen	-7.453,32	0,00	0,00	173.500	-4.786,55	-178.286,55	2.050.000	50.000	1.874.560,42	0	0,00	0,00	4.148.060,42
Auszahlungen	0,00	0,00	0,00	0	0,00	0,00	0	0	0,00	0	0,00	0,00	0,00
Zu-/Überschuss	-7.453,32	0,00	0,00	173.500	-4.786,55	-178.286,55	2.050.000	50.000	1.874.560,42	0	0,00	0,00	4.148.060,42

Investitionspositionen

	Ergebnis 2023	HH-Reste 2023	UPL/APL 2024	Ansatz 2024	Ergebnis 2024	Vergleich 2024	Planwert 2025	Planwert 2026	Bisher in.	Gesamt VE	UPL/APL VE	Verfügbar VE	Gesamt Invest.
	1	2	3	4	5	6	7	8	9	10	11	12	13
541110.68260000 Anzahlungen für Beiträge	-836,16	0,00	0,00	0	-646,12	-646,12	0	0	29.726,16	0	0,00	0,00	29.726,16
541110.68260000 Anzahlungen für Beiträge	-7.558,16	0,00	0,00	173.500	-3.920,23	-177.420,23	2.050.000	50.000	1.011.523,30	0	0,00	0,00	3.285.023,30
541110.68260000 Anzahlungen für Beiträge	933,17	0,00	0,00	0	-263,49	-263,49	0	0	795.002,71	0	0,00	0,00	795.002,71
541110.68260000 Anzahlungen für Beiträge	7,83	0,00	0,00	0	43,29	43,29	0	0	38.308,25	0	0,00	0,00	38.308,25
Saldo.	-7.453,32	0,00	0,00	173.500	-4.786,55	-178.286,55	2.050.000	50.000	1.874.560,42	0	0,00	0,00	4.148.060,42

015460102401

Ausbau Parkplatz Kreuzerweg , südlich Stadthaus

	Ergebnis 2023	HH-Reste 2023	UPL/APL 2024	Ansatz 2024	Ergebnis 2024	Vergleich 2024	Planwert 2025	Planwert 2026	Bisher in.	Gesamt VE	UPL/APL VE	Verfügbar VE	Gesamt Invest.
	1	2	3	4	5	6	7	8	9	10	11	12	13
Einzahlungen	0,00	0,00	0,00	100.000	0,00	-100.000,00	0	0	0,00	0	0,00	0,00	100.000,00
Auszahlungen	0,00	0,00	0,00	140.000	2.848,27	-137.151,73	0	0	0,00	0	0,00	0,00	140.000,00
Zu-/Überschuss	0,00	0,00	0,00	-40.000	-2.848,27	37.151,73	0	0	0,00	0	0,00	0,00	-40.000,00

Investitionspositionen

	Ergebnis 2023	HH-Reste 2023	UPL/APL 2024	Ansatz 2024	Ergebnis 2024	Vergleich 2024	Planwert 2025	Planwert 2026	Bisher in.	Gesamt VE	UPL/APL VE	Verfügbar VE	Gesamt Invest.
	1	2	3	4	5	6	7	8	9	10	11	12	13
546010.68160000 Anzahlungen auf Investitionszuwendungen	0,00	0,00	0,00	100.000	0,00	-100.000,00	0	0	0,00	0	0,00	0,00	100.000,00
546010.78593000 Auszahlungen für Anlagen im Bau und für geleistete Anzahlungen für Baumaßnahmen	0,00	0,00	0,00	140.000	2.848,27	-137.151,73	0	0	0,00	0	0,00	0,00	140.000,00
Saldo.	0,00	0,00	0,00	-40.000	-2.848,27	37.151,73	0	0	0,00	0	0,00	0,00	-40.000,00

025411101501

Ausbau Radweg Leininger Tal

	Ergebnis 2023	HH-Reste 2023	UPL/APL 2024	Ansatz 2024	Ergebnis 2024	Vergleich 2024	Planwert 2025	Planwert 2026	Bisher in.	Gesamt VE	UPL/APL VE	Verfügbar VE	Gesamt Invest.
	1	2	3	4	5	6	7	8	9	10	11	12	13
Einzahlungen	0,00	0,00	0,00	0	0,00	0,00	0	0	0,00	0	0,00	0,00	0,00
Auszahlungen	0,00	0,00	0,00	10.000	0,00	-10.000,00	0	0	10.000,00	0	0,00	0,00	20.000,00
Zu-/Überschuss	0,00	0,00	0,00	-10.000	0,00	10.000,00	0	0	-10.000,00	0	0,00	0,00	-20.000,00

Investitionspositionen

	Ergebnis 2023	HH-Reste 2023	UPL/APL 2024	Ansatz 2024	Ergebnis 2024	Vergleich 2024	Planwert 2025	Planwert 2026	Bisher in.	Gesamt VE	UPL/APL VE	Verfügbar VE	Gesamt Invest.
	1	2	3	4	5	6	7	8	9	10	11	12	13
541110.78593000 Auszahlungen für Anlagen im Bau und für geleistete Anzahlungen für Baumaßnahmen	0,00	0,00	0,00	0	0,00	0,00	0	0	0,00	0	0,00	0,00	0,00
541110.78440000 Auszahlungen für Anzahlungen auf immaterielle Vermögensgegenstände	0,00	0,00	0,00	10.000	0,00	-10.000,00	0	0	10.000,00	0	0,00	0,00	20.000,00

	Ergebnis 2023	HH-Reste 2023	UPL/APL 2024	Ansatz 2024	Ergebnis 2024	Vergleich 2024	Planwert 2025	Planwert 2026	Bisher in.	Gesamt VE	UPL/APL VE	Verfügbar VE	Gesamt Invest.
	1	2	3	4	5	6	7	8	9	10	11	12	13
Saldo.	0,00	0,00	0,00	-10.000	0,00	10.000,00	0	0	-10.000,00	0	0,00	0,00	-20.000,00

025521101902**Maßnahmen aus Hochwasserschutzkonzept Asselheim**

	Ergebnis 2023	HH-Reste 2023	UPL/APL 2024	Ansatz 2024	Ergebnis 2024	Vergleich 2024	Planwert 2025	Planwert 2026	Bisher in.	Gesamt VE	UPL/APL VE	Verfügbar VE	Gesamt Invest.
	1	2	3	4	5	6	7	8	9	10	11	12	13
Einzahlungen	0,00	0,00	0,00	0	0,00	0,00	0	0	0,00	0	0,00	0,00	0,00
Auszahlungen	0,00	0,00	0,00	150.000	0,00	-150.000,00	550.000	500.000	54.026,79	0	0,00	0,00	1.754.026,79
Zu-/Überschuss	0,00	0,00	0,00	-150.000	0,00	150.000,00	-550.000	-500.000	-54.026,79	0	0,00	0,00	-1.754.026,79

Investitionspositionen

	Ergebnis 2023	HH-Reste 2023	UPL/APL 2024	Ansatz 2024	Ergebnis 2024	Vergleich 2024	Planwert 2025	Planwert 2026	Bisher in.	Gesamt VE	UPL/APL VE	Verfügbar VE	Gesamt Invest.
	1	2	3	4	5	6	7	8	9	10	11	12	13
552110.78593000 Auszahlungen für Anlagen im Bau und für geleistete Anzahlungen für Baumaßnahmen	0,00	0,00	0,00	150.000	0,00	-150.000,00	550.000	500.000	54.026,79	0	0,00	0,00	1.754.026,79
Saldo.	0,00	0,00	0,00	-150.000	0,00	150.000,00	-550.000	-500.000	-54.026,79	0	0,00	0,00	-1.754.026,79

025559101601**Sanierung Brücke Heerstraße/Landgraben**

	Ergebnis 2023	HH-Reste 2023	UPL/APL 2024	Ansatz 2024	Ergebnis 2024	Vergleich 2024	Planwert 2025	Planwert 2026	Bisher in.	Gesamt VE	UPL/APL VE	Verfügbar VE	Gesamt Invest.
	1	2	3	4	5	6	7	8	9	10	11	12	13
Einzahlungen	0,00	0,00	0,00	0	0,00	0,00	0	0	0,00	0	0,00	0,00	0,00
Auszahlungen	0,00	0,00	0,00	0	0,00	0,00	100.000	0	23.216,14	0	0,00	0,00	123.216,14
Zu-/Überschuss	0,00	0,00	0,00	0	0,00	0,00	-100.000	0	-23.216,14	0	0,00	0,00	-123.216,14

Investitionspositionen

	Ergebnis 2023	HH-Reste 2023	UPL/APL 2024	Ansatz 2024	Ergebnis 2024	Vergleich 2024	Planwert 2025	Planwert 2026	Bisher in.	Gesamt VE	UPL/APL VE	Verfügbar VE	Gesamt Invest.
	1	2	3	4	5	6	7	8	9	10	11	12	13
541110.78593000 Auszahlungen für Anlagen im Bau und für geleistete Anzahlungen für Baumaßnahmen	0,00	0,00	0,00	0	0,00	0,00	0	0	0,00	0	0,00	0,00	0,00

	Ergebnis 2023	HH-Reste 2023	UPL/APL 2024	Ansatz 2024	Ergebnis 2024	Vergleich 2024	Planwert 2025	Planwert 2026	Bisher in.	Gesamt VE	UPL/APL VE	Verfügbar VE	Gesamt Invest.
	1	2	3	4	5	6	7	8	9	10	11	12	13
555910.78593000 Auszahlungen für Anlagen im Bau und für geleistete Anzahlungen für Baumaßnahmen	0,00	0,00	0,00	0	0,00	0,00	100.000	0	23.216,14	0	0,00	0,00	123.216,14
Saldo.	0,00	0,00	0,00	0	0,00	0,00	-100.000	0	-23.216,14	0	0,00	0,00	-123.216,14

025559101701

Wirtschaftswegebeiträge investive Ausbaumaßnahmen

	Ergebnis 2023	HH-Reste 2023	UPL/APL 2024	Ansatz 2024	Ergebnis 2024	Vergleich 2024	Planwert 2025	Planwert 2026	Bisher in.	Gesamt VE	UPL/APL VE	Verfügbar VE	Gesamt Invest.
	1	2	3	4	5	6	7	8	9	10	11	12	13
Einzahlungen	0,00	0,00	0,00	0	0,00	0,00	0	0	0,00	0	0,00	0,00	0,00
Auszahlungen	0,00	0,00	0,00	0	0,00	0,00	0	0	0,00	0	0,00	0,00	0,00
Zu-/Überschuss	0,00	0,00	0,00	0	0,00	0,00	0	0	0,00	0	0,00	0,00	0,00

Investitionspositionen

	Ergebnis 2023	HH-Reste 2023	UPL/APL 2024	Ansatz 2024	Ergebnis 2024	Vergleich 2024	Planwert 2025	Planwert 2026	Bisher in.	Gesamt VE	UPL/APL VE	Verfügbar VE	Gesamt Invest.
	1	2	3	4	5	6	7	8	9	10	11	12	13
555910.68260000 Anzahlungen für Beiträge	0,00	0,00	0,00	0	0,00	0,00	0	0	0,00	0	0,00	0,00	0,00
555910.78593000 Auszahlungen für Anlagen im Bau und für geleistete Anzahlungen für Baumaßnahmen	0,00	0,00	0,00	0	0,00	0,00	0	0	0,00	0	0,00	0,00	0,00
Saldo.	0,00	0,00	0,00	0	0,00	0,00	0	0	0,00	0	0,00	0,00	0,00

025559102301

Generalsanierung Brücke Landgraben Ost I

	Ergebnis 2023	HH-Reste 2023	UPL/APL 2024	Ansatz 2024	Ergebnis 2024	Vergleich 2024	Planwert 2025	Planwert 2026	Bisher in.	Gesamt VE	UPL/APL VE	Verfügbar VE	Gesamt Invest.
	1	2	3	4	5	6	7	8	9	10	11	12	13
Einzahlungen	0,00	0,00	0,00	0	0,00	0,00	0	0	0,00	0	0,00	0,00	0,00
Auszahlungen	0,00	0,00	0,00	0	0,00	0,00	0	0	15.000,00	0	0,00	0,00	15.000,00
Zu-/Überschuss	0,00	0,00	0,00	0	0,00	0,00	0	0	-15.000,00	0	0,00	0,00	-15.000,00

Investitionspositionen

	Ergebnis 2023	HH-Reste 2023	UPL/APL 2024	Ansatz 2024	Ergebnis 2024	Vergleich 2024	Planwert 2025	Planwert 2026	Bisher in.	Gesamt VE	UPL/APL VE	Verfügbar VE	Gesamt Invest.
	1	2	3	4	5	6	7	8	9	10	11	12	13
555910.78593000 Auszahlungen für Anlagen im Bau und für geleistete Anzahlungen für Baumaßnahmen	0,00	0,00	0,00	0	0,00	0,00	0	0	15.000,00	0	0,00	0,00	15.000,00
Saldo.	0,00	0,00	0,00	0	0,00	0,00	0	0	-15.000,00	0	0,00	0,00	-15.000,00

025559102401 Brückensanierung "Alte Mühle" am Eisbach (BW 06)

	Ergebnis 2023	HH-Reste 2023	UPL/APL 2024	Ansatz 2024	Ergebnis 2024	Vergleich 2024	Planwert 2025	Planwert 2026	Bisher in.	Gesamt VE	UPL/APL VE	Verfügbar VE	Gesamt Invest.
	1	2	3	4	5	6	7	8	9	10	11	12	13
Einzahlungen	0,00	0,00	0,00	0	0,00	0,00	0	0	0,00	0	0,00	0,00	0,00
Auszahlungen	0,00	0,00	0,00	50.000	23.586,02	-26.413,98	0	0	0,00	0	0,00	0,00	50.000,00
Zu-/Überschuss	0,00	0,00	0,00	-50.000	-23.586,02	26.413,98	0	0	0,00	0	0,00	0,00	-50.000,00

Investitionspositionen

	Ergebnis 2023	HH-Reste 2023	UPL/APL 2024	Ansatz 2024	Ergebnis 2024	Vergleich 2024	Planwert 2025	Planwert 2026	Bisher in.	Gesamt VE	UPL/APL VE	Verfügbar VE	Gesamt Invest.
	1	2	3	4	5	6	7	8	9	10	11	12	13
555910.78593000 Auszahlungen für Anlagen im Bau und für geleistete Anzahlungen für Baumaßnahmen	0,00	0,00	0,00	50.000	23.586,02	-26.413,98	0	0	0,00	0	0,00	0,00	50.000,00
Saldo.	0,00	0,00	0,00	-50.000	-23.586,02	26.413,98	0	0	0,00	0	0,00	0,00	-50.000,00

031142009901 Investive Auszahlungen Rathaus Kreuzerweg 2 und 7

	Ergebnis 2023	HH-Reste 2023	UPL/APL 2024	Ansatz 2024	Ergebnis 2024	Vergleich 2024	Planwert 2025	Planwert 2026	Bisher in.	Gesamt VE	UPL/APL VE	Verfügbar VE	Gesamt Invest.
	1	2	3	4	5	6	7	8	9	10	11	12	13
Einzahlungen	0,00	0,00	0,00	0	0,00	0,00	0	0	0,00	0	0,00	0,00	0,00
Auszahlungen	0,00	0,00	0,00	0	0,00	0,00	45.000	0	47.817,99	0	0,00	0,00	92.817,99
Zu-/Überschuss	0,00	0,00	0,00	0	0,00	0,00	-45.000	0	-47.817,99	0	0,00	0,00	-92.817,99

Investitionspositionen

	Ergebnis 2023	HH-Reste 2023	UPL/APL 2024	Ansatz 2024	Ergebnis 2024	Vergleich 2024	Planwert 2025	Planwert 2026	Bisher in.	Gesamt VE	UPL/APL VE	Verfügbar VE	Gesamt Invest.
	1	2	3	4	5	6	7	8	9	10	11	12	13

	Ergebnis 2023	HH-Reste 2023	UPL/APL 2024	Ansatz 2024	Ergebnis 2024	Vergleich 2024	Planwert 2025	Planwert 2026	Bisher in.	Gesamt VE	UPL/APL VE	Verfügbar VE	Gesamt Invest.
	1	2	3	4	5	6	7	8	9	10	11	12	13
114200.78520000 Auszahlungen für bebaute Grundstücke und grundstücksgleiche Rechte	0,00	0,00	0,00	0	0,00	0,00	0	0	47.817,99	0	0,00	0,00	47.817,99
114200.78560000 Auszahlungen für Fahrzeuge, Maschinen und technische Anlagen	0,00	0,00	0,00	0	0,00	0,00	45.000	0	0,00	0	0,00	0,00	45.000,00
Saldo.	0,00	0,00	0,00	0	0,00	0,00	-45.000	0	-47.817,99	0	0,00	0,00	-92.817,99

035734101650

Leininger Oberhof, Neugasse 4, Generalsanierung

	Ergebnis 2023	HH-Reste 2023	UPL/APL 2024	Ansatz 2024	Ergebnis 2024	Vergleich 2024	Planwert 2025	Planwert 2026	Bisher in.	Gesamt VE	UPL/APL VE	Verfügbar VE	Gesamt Invest.
	1	2	3	4	5	6	7	8	9	10	11	12	13
Einzahlungen	1.796.960,80	0,00	0,00	0	0,00	0,00	0	0	1.727.092,26	0	0,00	0,00	1.727.092,26
Auszahlungen	2.562.684,40	561.592,67	0,00	80.000	594.019,15	-47.573,52	0	0	5.065.722,93	0	0,00	0,00	5.145.722,93
Zu-/Überschuss	-765.723,60	-561.592,67	0,00	-80.000	-594.019,15	47.573,52	0	0	-3.338.630,67	0	0,00	0,00	-3.418.630,67

Investitionspositionen

	Ergebnis 2023	HH-Reste 2023	UPL/APL 2024	Ansatz 2024	Ergebnis 2024	Vergleich 2024	Planwert 2025	Planwert 2026	Bisher in.	Gesamt VE	UPL/APL VE	Verfügbar VE	Gesamt Invest.
	1	2	3	4	5	6	7	8	9	10	11	12	13
573410.78593000 Auszahlungen für Anlagen im Bau und für geleistete Anzahlungen für Baumaßnahmen	2.562.684,40	561.592,67	0,00	80.000	592.181,79	-49.410,88	0	0	5.065.722,93	0	0,00	0,00	5.145.722,93
573410.68160000 Anzahlungen auf Investitionszuwendungen	1.796.960,80	0,00	0,00	0	0,00	0,00	0	0	1.727.092,26	0	0,00	0,00	1.727.092,26
573410.72310000 Unterhaltung der Grundstücke, Außenanlagen, Gebäude und Gebäudeeinrichtungen	235.067,80	0,00	0,00	20.000	62.124,67	42.124,67	0	0	1.444.672,24	0	0,00	0,00	1.464.672,24
573410.61442000 Zuweisungen und Zuschüsse für laufende Zwecke / vom öffentlichen Bereich / von der EU / vom Land	454.147,44	0,00	0,00	0	0,00	0,00	0	0	0,00	0	0,00	0,00	0,00
573410.78571000 Auszahlungen für bewegliche Sachen des Anlagevermögens oberhalb der Wertgrenze i.H.v. 1.000,00 Euro	0,00	0,00	0,00	0	1.837,36	1.837,36	0	0	0,00	0	0,00	0,00	0,00

	Ergebnis 2023	HH-Reste 2023	UPL/APL 2024	Ansatz 2024	Ergebnis 2024	Vergleich 2024	Planwert 2025	Planwert 2026	Bisher in.	Gesamt VE	UPL/APL VE	Verfügbar VE	Gesamt Invest.
	1	2	3	4	5	6	7	8	9	10	11	12	13
Saldo.									-				
	-765.723,60	-561.592,67	0,00	-80.000	-594.019,15	47.573,52	0	0	3.338.630,67	0	0,00	0,00	-3.418.630,67

Folgekosten

	Ergebnis 2023	HH-Reste 2023	UPL/APL 2024	Ansatz 2024	Ergebnis 2024	Vergleich 2024	Planwert 2025	Planwert 2026	Bisher in.	Gesamt VE	UPL/APL VE	Verfügbar VE	Gesamt Invest.
	1	2	3	4	5	6	7	8	9	10	11	12	13
573410.52310000 Unterhaltung der Grundstücke, Außenanlagen, Gebäude und Gebäudeeinrichtungen	247.680,18	0,00	0,00	20.000	40.852,54	20.852,54	0	0	1.444.672,24	0	0,00	0,00	1.464.672,24
573410.41442000 Zuweisungen und Zuschüsse für laufende Zwecke vom Land	454.147,44	0,00	0,00	0	0,00	0,00	0	0	0,00	0	0,00	0,00	0,00

042110002401 Klimaanlagen in städtischen Schulen

	Ergebnis 2023	HH-Reste 2023	UPL/APL 2024	Ansatz 2024	Ergebnis 2024	Vergleich 2024	Planwert 2025	Planwert 2026	Bisher in.	Gesamt VE	UPL/APL VE	Verfügbar VE	Gesamt Invest.
	1	2	3	4	5	6	7	8	9	10	11	12	13
Einzahlungen	0,00	0,00	0,00	0	0,00	0,00	0	0	0,00	0	0,00	0,00	0,00
Auszahlungen	0,00	0,00	0,00	10.000	10.972,01	972,01	30.000	100.000	0,00	0	0,00	0,00	140.000,00
Zu-/Überschuss	0,00	0,00	0,00	-10.000	-10.972,01	-972,01	-30.000	-100.000	0,00	0	0,00	0,00	-140.000,00

Investitionspositionen

	Ergebnis 2023	HH-Reste 2023	UPL/APL 2024	Ansatz 2024	Ergebnis 2024	Vergleich 2024	Planwert 2025	Planwert 2026	Bisher in.	Gesamt VE	UPL/APL VE	Verfügbar VE	Gesamt Invest.
	1	2	3	4	5	6	7	8	9	10	11	12	13
211210.78520000 Auszahlungen für bebaute Grundstücke und grundstücksgleiche Rechte	0,00	0,00	0,00	0	0,00	0,00	0	100.000	0,00	0	0,00	0,00	100.000,00
211310.78520000 Auszahlungen für bebaute Grundstücke und grundstücksgleiche Rechte	0,00	0,00	0,00	0	10.972,01	10.972,01	30.000	0	0,00	0	0,00	0,00	30.000,00
211110.78520000 Auszahlungen für bebaute Grundstücke und grundstücksgleiche Rechte	0,00	0,00	0,00	10.000	0,00	-10.000,00	0	0	0,00	0	0,00	0,00	10.000,00
Saldo.	0,00	0,00	0,00	-10.000	-10.972,01	-972,01	-30.000	-100.000	0,00	0	0,00	0,00	-140.000,00

0421110002101

Lüftungsanlagen in städtischen Schulen

	Ergebnis 2023	HH-Reste 2023	UPL/APL 2024	Ansatz 2024	Ergebnis 2024	Vergleich 2024	Planwert 2025	Planwert 2026	Bisher in.	Gesamt VE	UPL/APL VE	Verfügbar VE	Gesamt Invest.
	1	2	3	4	5	6	7	8	9	10	11	12	13
Einzahlungen	0,00	0,00	0,00	0	0,00	0,00	0	0	0,00	0	0,00	0,00	0,00
Auszahlungen	0,00	0,00	0,00	0	0,00	0,00	353.000	1.327.000	80.352,75	0	0,00	0,00	1.760.352,75
Zu-/Überschuss	0,00	0,00	0,00	0	0,00	0,00	-353.000	-1.327.000	-80.352,75	0	0,00	0,00	-1.760.352,75

Investitionspositionen

	Ergebnis 2023	HH-Reste 2023	UPL/APL 2024	Ansatz 2024	Ergebnis 2024	Vergleich 2024	Planwert 2025	Planwert 2026	Bisher in.	Gesamt VE	UPL/APL VE	Verfügbar VE	Gesamt Invest.
	1	2	3	4	5	6	7	8	9	10	11	12	13
211110.78571000 Auszahlungen für bewegliche Sachen des Anlagevermögens oberhalb der Wertgrenze i.H.v. 1.000,00 Euro	0,00	0,00	0,00	0	0,00	0,00	0	0	54.866,32	0	0,00	0,00	54.866,32
211210.78571000 Auszahlungen für bewegliche Sachen des Anlagevermögens oberhalb der Wertgrenze i.H.v. 1.000,00 Euro	0,00	0,00	0,00	0	0,00	0,00	0	0	0,00	0	0,00	0,00	0,00
211310.78571000 Auszahlungen für bewegliche Sachen des Anlagevermögens oberhalb der Wertgrenze i.H.v. 1.000,00 Euro	0,00	0,00	0,00	0	0,00	0,00	0	0	25.486,43	0	0,00	0,00	25.486,43
211110.78593000 Auszahlungen für Anlagen im Bau und für geleistete Anzahlungen für Baumaßnahmen	0,00	0,00	0,00	0	0,00	0,00	176.000	698.000	0,00	0	0,00	0,00	874.000,00
211210.78593000 Auszahlungen für Anlagen im Bau und für geleistete Anzahlungen für Baumaßnahmen	0,00	0,00	0,00	0	0,00	0,00	77.000	292.000	0,00	0	0,00	0,00	369.000,00
211310.78593000 Auszahlungen für Anlagen im Bau und für geleistete Anzahlungen für Baumaßnahmen	0,00	0,00	0,00	0	0,00	0,00	100.000	337.000	0,00	0	0,00	0,00	437.000,00
Saldo.	0,00	0,00	0,00	0	0,00	0,00	-353.000	-1.327.000	-80.352,75	0	0,00	0,00	-1.760.352,75

042111102401 Erweiterung Dekan-Ernst-Schule Speiseraum

	Ergebnis 2023	HH-Reste 2023	UPL/APL 2024	Ansatz 2024	Ergebnis 2024	Vergleich 2024	Planwert 2025	Planwert 2026	Bisher in.	Gesamt VE	UPL/APL VE	Verfügbar VE	Gesamt Invest.
	1	2	3	4	5	6	7	8	9	10	11	12	13
Einzahlungen	0,00	0,00	0,00	0	0,00	0,00	0	0	0,00	0	0,00	0,00	0,00
Auszahlungen	0,00	0,00	0,00	25.000	3.005,80	-21.994,20	0	0	0,00	0	0,00	0,00	25.000,00
Zu-/Überschuss	0,00	0,00	0,00	-25.000	-3.005,80	21.994,20	0	0	0,00	0	0,00	0,00	-25.000,00

Investitionspositionen

	Ergebnis 2023	HH-Reste 2023	UPL/APL 2024	Ansatz 2024	Ergebnis 2024	Vergleich 2024	Planwert 2025	Planwert 2026	Bisher in.	Gesamt VE	UPL/APL VE	Verfügbar VE	Gesamt Invest.
	1	2	3	4	5	6	7	8	9	10	11	12	13
211110.78593000 Auszahlungen für Anlagen im Bau und für geleistete Anzahlungen für Baumaßnahmen	0,00	0,00	0,00	25.000	3.005,80	-21.994,20	0	0	0,00	0	0,00	0,00	25.000,00
Saldo.	0,00	0,00	0,00	-25.000	-3.005,80	21.994,20	0	0	0,00	0	0,00	0,00	-25.000,00

042112102401 Theodor-Heuss-Schule, Erweiterung Speiseraum

	Ergebnis 2023	HH-Reste 2023	UPL/APL 2024	Ansatz 2024	Ergebnis 2024	Vergleich 2024	Planwert 2025	Planwert 2026	Bisher in.	Gesamt VE	UPL/APL VE	Verfügbar VE	Gesamt Invest.
	1	2	3	4	5	6	7	8	9	10	11	12	13
Einzahlungen	0,00	0,00	0,00	0	0,00	0,00	0	0	0,00	0	0,00	0,00	0,00
Auszahlungen	0,00	0,00	0,00	0	0,00	0,00	60.000	0	0,00	0	0,00	0,00	60.000,00
Zu-/Überschuss	0,00	0,00	0,00	0	0,00	0,00	-60.000	0	0,00	0	0,00	0,00	-60.000,00

Investitionspositionen

	Ergebnis 2023	HH-Reste 2023	UPL/APL 2024	Ansatz 2024	Ergebnis 2024	Vergleich 2024	Planwert 2025	Planwert 2026	Bisher in.	Gesamt VE	UPL/APL VE	Verfügbar VE	Gesamt Invest.
	1	2	3	4	5	6	7	8	9	10	11	12	13
211210.78593000 Auszahlungen für Anlagen im Bau und für geleistete Anzahlungen für Baumaßnahmen	0,00	0,00	0,00	0	0,00	0,00	60.000	0	0,00	0	0,00	0,00	60.000,00
Saldo.	0,00	0,00	0,00	0	0,00	0,00	-60.000	0	0,00	0	0,00	0,00	-60.000,00

042113102101**Errichtung eines Anbaus für die GS am Ritterstein**

	Ergebnis 2023	HH-Reste 2023	UPL/APL 2024	Ansatz 2024	Ergebnis 2024	Vergleich 2024	Planwert 2025	Planwert 2026	Bisher in.	Gesamt VE	UPL/APL VE	Verfügbar VE	Gesamt Invest.
	1	2	3	4	5	6	7	8	9	10	11	12	13
Einzahlungen	0,00	0,00	0,00	0	0,00	0,00	0	0	0,00	0	0,00	0,00	0,00
Auszahlungen	0,00	0,00	0,00	0	0,00	0,00	100.000	0	0,00	0	0,00	0,00	100.000,00
Zu-/Überschuss	0,00	0,00	0,00	0	0,00	0,00	-100.000	0	0,00	0	0,00	0,00	-100.000,00

Investitionspositionen

	Ergebnis 2023	HH-Reste 2023	UPL/APL 2024	Ansatz 2024	Ergebnis 2024	Vergleich 2024	Planwert 2025	Planwert 2026	Bisher in.	Gesamt VE	UPL/APL VE	Verfügbar VE	Gesamt Invest.
	1	2	3	4	5	6	7	8	9	10	11	12	13
211310.78593000 Auszahlungen für Anlagen im Bau und für geleistete Anzahlungen für Baumaßnahmen	0,00	0,00	0,00	0	0,00	0,00	100.000	0	0,00	0	0,00	0,00	100.000,00
Saldo.	0,00	0,00	0,00	0	0,00	0,00	-100.000	0	0,00	0	0,00	0,00	-100.000,00

042113102401**Grundschule Sausenheim - Umgestaltung Speiseräumlichkeiten**

	Ergebnis 2023	HH-Reste 2023	UPL/APL 2024	Ansatz 2024	Ergebnis 2024	Vergleich 2024	Planwert 2025	Planwert 2026	Bisher in.	Gesamt VE	UPL/APL VE	Verfügbar VE	Gesamt Invest.
	1	2	3	4	5	6	7	8	9	10	11	12	13
Einzahlungen	0,00	0,00	0,00	0	0,00	0,00	0	0	0,00	0	0,00	0,00	0,00
Auszahlungen	0,00	0,00	0,00	15.000	0,00	-15.000,00	0	0	0,00	0	0,00	0,00	15.000,00
Zu-/Überschuss	0,00	0,00	0,00	-15.000	0,00	15.000,00	0	0	0,00	0	0,00	0,00	-15.000,00

Investitionspositionen

	Ergebnis 2023	HH-Reste 2023	UPL/APL 2024	Ansatz 2024	Ergebnis 2024	Vergleich 2024	Planwert 2025	Planwert 2026	Bisher in.	Gesamt VE	UPL/APL VE	Verfügbar VE	Gesamt Invest.
	1	2	3	4	5	6	7	8	9	10	11	12	13
211310.78593000 Auszahlungen für Anlagen im Bau und für geleistete Anzahlungen für Baumaßnahmen	0,00	0,00	0,00	15.000	0,00	-15.000,00	0	0	0,00	0	0,00	0,00	15.000,00
Saldo.	0,00	0,00	0,00	-15.000	0,00	15.000,00	0	0	0,00	0	0,00	0,00	-15.000,00

053650002101

Lüftungsanlagen in städtischen Kindertagesstätten

	Ergebnis 2023	HH-Reste 2023	UPL/APL 2024	Ansatz 2024	Ergebnis 2024	Vergleich 2024	Planwert 2025	Planwert 2026	Bisher in.	Gesamt VE	UPL/APL VE	Verfügbar VE	Gesamt Invest.
	1	2	3	4	5	6	7	8	9	10	11	12	13
Einzahlungen	0,00	0,00	0,00	0	0,00	0,00	0	0	0,00	0	0,00	0,00	0,00
Auszahlungen	0,00	0,00	0,00	0	0,00	0,00	250.000	856.000	0,00	0	0,00	0,00	1.106.000,00
Zu-/Überschuss	0,00	0,00	0,00	0	0,00	0,00	-250.000	-856.000	0,00	0	0,00	0,00	-1.106.000,00

Investitionspositionen

	Ergebnis 2023	HH-Reste 2023	UPL/APL 2024	Ansatz 2024	Ergebnis 2024	Vergleich 2024	Planwert 2025	Planwert 2026	Bisher in.	Gesamt VE	UPL/APL VE	Verfügbar VE	Gesamt Invest.
	1	2	3	4	5	6	7	8	9	10	11	12	13
365110.68142000 Investitionszuwendungen / vom öffentlichen Bereich / von der EU / vom Land	0,00	0,00	0,00	0	0,00	0,00	0	0	0,00	0	0,00	0,00	0,00
365210.68142000 Investitionszuwendungen / vom öffentlichen Bereich / von der EU / vom Land	0,00	0,00	0,00	0	0,00	0,00	0	0	0,00	0	0,00	0,00	0,00
365310.68142000 Investitionszuwendungen / vom öffentlichen Bereich / von der EU / vom Land	0,00	0,00	0,00	0	0,00	0,00	0	0	0,00	0	0,00	0,00	0,00
365410.68142000 Investitionszuwendungen / vom öffentlichen Bereich / von der EU / vom Land	0,00	0,00	0,00	0	0,00	0,00	0	0	0,00	0	0,00	0,00	0,00
365110.78571000 Auszahlungen für bewegliche Sachen des Anlagevermögens oberhalb der Wertgrenze i.H.v. 1.000,00 Euro	0,00	0,00	0,00	0	0,00	0,00	0	0	0,00	0	0,00	0,00	0,00
365210.78571000 Auszahlungen für bewegliche Sachen des Anlagevermögens oberhalb der Wertgrenze i.H.v. 1.000,00 Euro	0,00	0,00	0,00	0	0,00	0,00	0	0	0,00	0	0,00	0,00	0,00
365310.78571000 Auszahlungen für bewegliche Sachen des Anlagevermögens oberhalb der Wertgrenze i.H.v. 1.000,00 Euro	0,00	0,00	0,00	0	0,00	0,00	0	0	0,00	0	0,00	0,00	0,00
365410.78571000 Auszahlungen für bewegliche Sachen des Anlagevermögens oberhalb der Wertgrenze i.H.v. 1.000,00 Euro	0,00	0,00	0,00	0	0,00	0,00	0	0	0,00	0	0,00	0,00	0,00

	Ergebnis 2023	HH-Reste 2023	UPL/APL 2024	Ansatz 2024	Ergebnis 2024	Vergleich 2024	Planwert 2025	Planwert 2026	Bisher in.	Gesamt VE	UPL/APL VE	Verfügbar VE	Gesamt Invest.
	1	2	3	4	5	6	7	8	9	10	11	12	13
365110.78593000 Auszahlungen für Anlagen im Bau und für geleistete Anzahlungen für Baumaßnahmen	0,00	0,00	0,00	0	0,00	0,00	72.000	257.000	0,00	0	0,00	0,00	329.000,00
365210.78593000 Auszahlungen für Anlagen im Bau und für geleistete Anzahlungen für Baumaßnahmen	0,00	0,00	0,00	0	0,00	0,00	65.000	224.000	0,00	0	0,00	0,00	289.000,00
365310.78593000 Auszahlungen für Anlagen im Bau und für geleistete Anzahlungen für Baumaßnahmen	0,00	0,00	0,00	0	0,00	0,00	43.000	130.000	0,00	0	0,00	0,00	173.000,00
365410.78593000 Auszahlungen für Anlagen im Bau und für geleistete Anzahlungen für Baumaßnahmen	0,00	0,00	0,00	0	0,00	0,00	70.000	245.000	0,00	0	0,00	0,00	315.000,00
Saldo.	0,00	0,00	0,00	0	0,00	0,00	-250.000	-856.000	0,00	0	0,00	0,00	-1.106.000,00

053650002401**Klimaanlagen in städtischen Kindertagesstätten**

	Ergebnis 2023	HH-Reste 2023	UPL/APL 2024	Ansatz 2024	Ergebnis 2024	Vergleich 2024	Planwert 2025	Planwert 2026	Bisher in.	Gesamt VE	UPL/APL VE	Verfügbar VE	Gesamt Invest.
	1	2	3	4	5	6	7	8	9	10	11	12	13
Einzahlungen	0,00	0,00	0,00	0	0,00	0,00	0	0	0,00	0	0,00	0,00	0,00
Auszahlungen	0,00	0,00	0,00	22.000	18.860,01	-3.139,99	0	30.000	0,00	0	0,00	0,00	82.000,00
Zu-/Überschuss	0,00	0,00	0,00	-22.000	-18.860,01	3.139,99	0	-30.000	0,00	0	0,00	0,00	-82.000,00

Investitionspositionen

	Ergebnis 2023	HH-Reste 2023	UPL/APL 2024	Ansatz 2024	Ergebnis 2024	Vergleich 2024	Planwert 2025	Planwert 2026	Bisher in.	Gesamt VE	UPL/APL VE	Verfügbar VE	Gesamt Invest.
	1	2	3	4	5	6	7	8	9	10	11	12	13
365110.78520000 Auszahlungen für bebaute Grundstücke und grundstücksgleiche Rechte	0,00	0,00	0,00	0	0,00	0,00	0	30.000	0,00	0	0,00	0,00	30.000,00
365210.78520000 Auszahlungen für bebaute Grundstücke und grundstücksgleiche Rechte	0,00	0,00	0,00	16.000	13.447,05	-2.552,95	0	0	0,00	0	0,00	0,00	16.000,00
365310.78520000 Auszahlungen für bebaute Grundstücke und grundstücksgleiche Rechte	0,00	0,00	0,00	0	0,00	0,00	0	0	0,00	0	0,00	0,00	15.000,00
365410.78520000 Auszahlungen für bebaute Grundstücke und grundstücksgleiche Rechte	0,00	0,00	0,00	6.000	5.412,96	-587,04	0	0	0,00	0	0,00	0,00	6.000,00
365710.78520000 Auszahlungen für bebaute Grundstücke und	0,00	0,00	0,00	0	0,00	0,00	0	0	0,00	0	0,00	0,00	15.000,00

	Ergebnis 2023	HH-Reste 2023	UPL/APL 2024	Ansatz 2024	Ergebnis 2024	Vergleich 2024	Planwert 2025	Planwert 2026	Bisher in.	Gesamt VE	UPL/APL VE	Verfügbar VE	Gesamt Invest.
	1	2	3	4	5	6	7	8	9	10	11	12	13
grundstücksgleiche Rechte													
Saldo.	0,00	0,00	0,00	-22.000	-18.860,01	3.139,99	0	-30.000	0,00	0	0,00	0,00	-82.000,00

053651102201**Kita Südring Gebäudeumbau, Aufstockung Turnraum für neuen Gruppenraum**

	Ergebnis 2023	HH-Reste 2023	UPL/APL 2024	Ansatz 2024	Ergebnis 2024	Vergleich 2024	Planwert 2025	Planwert 2026	Bisher in.	Gesamt VE	UPL/APL VE	Verfügbar VE	Gesamt Invest.
	1	2	3	4	5	6	7	8	9	10	11	12	13
Einzahlungen	0,00	0,00	0,00	0	0,00	0,00	0	0	0,00	0	0,00	0,00	0,00
Auszahlungen	6.060,08	0,00	0,00	0	-6.060,08	-6.060,08	0	0	35.476,00	0	0,00	0,00	35.476,00
Zu-/Überschuss	-6.060,08	0,00	0,00	0	6.060,08	6.060,08	0	0	-35.476,00	0	0,00	0,00	-35.476,00

Investitionspositionen

	Ergebnis 2023	HH-Reste 2023	UPL/APL 2024	Ansatz 2024	Ergebnis 2024	Vergleich 2024	Planwert 2025	Planwert 2026	Bisher in.	Gesamt VE	UPL/APL VE	Verfügbar VE	Gesamt Invest.
	1	2	3	4	5	6	7	8	9	10	11	12	13
365110.78593000 Auszahlungen für Anlagen im Bau und für geleistete Anzahlungen für Baumaßnahmen	6.060,08	0,00	0,00	0	-6.060,08	-6.060,08	0	0	35.476,00	0	0,00	0,00	35.476,00
365110.68143000 Investitionszuwendungen / vom öffentlichen Bereich / von der EU / von Gemeinden und Gemeindeverbänden	0,00	0,00	0,00	0	0,00	0,00	0	0	0,00	0	0,00	0,00	0,00
Saldo.	-6.060,08	0,00	0,00	0	6.060,08	6.060,08	0	0	-35.476,00	0	0,00	0,00	-35.476,00

053657102001**Kita Pfalzkitz; Errichtung einer neuen Kindertagesstätte**

	Ergebnis 2023	HH-Reste 2023	UPL/APL 2024	Ansatz 2024	Ergebnis 2024	Vergleich 2024	Planwert 2025	Planwert 2026	Bisher in.	Gesamt VE	UPL/APL VE	Verfügbar VE	Gesamt Invest.
	1	2	3	4	5	6	7	8	9	10	11	12	13
Einzahlungen	0,00	0,00	0,00	0	0,00	0,00	0	0	0,00	0	0,00	0,00	0,00
Auszahlungen	0,00	0,00	0,00	200.000	29.955,88	-170.044,12	0	0	0,00	0	0,00	0,00	200.000,00
Zu-/Überschuss	0,00	0,00	0,00	-200.000	-29.955,88	170.044,12	0	0	0,00	0	0,00	0,00	-200.000,00

Investitionspositionen

	Ergebnis 2023	HH-Reste 2023	UPL/APL 2024	Ansatz 2024	Ergebnis 2024	Vergleich 2024	Planwert 2025	Planwert 2026	Bisher in.	Gesamt VE	UPL/APL VE	Verfügbar VE	Gesamt Invest.
	1	2	3	4	5	6	7	8	9	10	11	12	13
365710.78593000 Auszahlungen für Anlagen im Bau und für geleistete Anzahlungen für Baumaßnahmen	0,00	0,00	0,00	200.000	29.955,88	-170.044,12	0	0	0,00	0	0,00	0,00	200.000,00
Saldo.	0,00	0,00	0,00	-200.000	-29.955,88	170.044,12	0	0	0,00	0	0,00	0,00	-200.000,00

061141302101 Kanalhausanschluss Leiningerstr.19/21

	Ergebnis 2023	HH-Reste 2023	UPL/APL 2024	Ansatz 2024	Ergebnis 2024	Vergleich 2024	Planwert 2025	Planwert 2026	Bisher in.	Gesamt VE	UPL/APL VE	Verfügbar VE	Gesamt Invest.
	1	2	3	4	5	6	7	8	9	10	11	12	13
Einzahlungen	0,00	0,00	0,00	0	0,00	0,00	0	0	0,00	0	0,00	0,00	0,00
Auszahlungen	1.333,81	0,00	0,00	20.000	0,00	-20.000,00	0	0	20.000,00	0	0,00	0,00	40.000,00
Zu-/Überschuss	-1.333,81	0,00	0,00	-20.000	0,00	20.000,00	0	0	-20.000,00	0	0,00	0,00	-40.000,00

Investitionspositionen

	Ergebnis 2023	HH-Reste 2023	UPL/APL 2024	Ansatz 2024	Ergebnis 2024	Vergleich 2024	Planwert 2025	Planwert 2026	Bisher in.	Gesamt VE	UPL/APL VE	Verfügbar VE	Gesamt Invest.
	1	2	3	4	5	6	7	8	9	10	11	12	13
114130.78530000 Auszahlungen für Infrastrukturvermögen, einschließlich Grundstücke und grundstücksgleiche Rechte	1.333,81	0,00	0,00	20.000	0,00	-20.000,00	0	0	20.000,00	0	0,00	0,00	40.000,00
114130.72316000 Unterhaltung der Grundstücke, Außenanlagen, Gebäude und Gebäudeeinrichtungen (Zusammenhang Invest.maß- nahme)	0,00	0,00	0,00	4.000	0,00	-4.000,00	0	0	5.000,00	0	0,00	0,00	9.000,00
Saldo.	-1.333,81	0,00	0,00	-20.000	0,00	20.000,00	0	0	-20.000,00	0	0,00	0,00	-40.000,00

Folgekosten

	Ergebnis 2023	HH-Reste 2023	UPL/APL 2024	Ansatz 2024	Ergebnis 2024	Vergleich 2024	Planwert 2025	Planwert 2026	Bisher in.	Gesamt VE	UPL/APL VE	Verfügbar VE	Gesamt Invest.
	1	2	3	4	5	6	7	8	9	10	11	12	13
114130.52316000 Aufwendungen für Unterhaltung und Bewirtschaftung (Zusammenhang Inv.maßnahme)	0,00	0,00	0,00	4.000	0,00	-4.000,00	0	0	5.000,00	0	0,00	0,00	9.000,00

075530009901**Grabnutzungsentgelte für alle Grünstadter Friedhöfe**

	Ergebnis 2023	HH-Reste 2023	UPL/APL 2024	Ansatz 2024	Ergebnis 2024	Vergleich 2024	Planwert 2025	Planwert 2026	Bisher in.	Gesamt VE	UPL/APL VE	Verfügbar VE	Gesamt Invest.
	1	2	3	4	5	6	7	8	9	10	11	12	13
Einzahlungen	6.561,08	0,00	0,00	0	216,66	216,66	0	0	277.659,51	0	0,00	0,00	277.659,51
Auszahlungen	0,00	0,00	0,00	0	0,00	0,00	0	0	0,00	0	0,00	0,00	0,00
Zu-/Überschuss	6.561,08	0,00	0,00	0	216,66	216,66	0	0	277.659,51	0	0,00	0,00	277.659,51

Investitionspositionen

	Ergebnis 2023	HH-Reste 2023	UPL/APL 2024	Ansatz 2024	Ergebnis 2024	Vergleich 2024	Planwert 2025	Planwert 2026	Bisher in.	Gesamt VE	UPL/APL VE	Verfügbar VE	Gesamt Invest.
	1	2	3	4	5	6	7	8	9	10	11	12	13
553110.68270000 Grabnutzungsentgelte	4.376,68	0,00	0,00	0	216,66	216,66	0	0	232.640,31	0	0,00	0,00	232.640,31
553210.68270000 Grabnutzungsentgelte	130,40	0,00	0,00	0	0,00	0,00	0	0	18.171,65	0	0,00	0,00	18.171,65
553310.68270000 Grabnutzungsentgelte	2.054,00	0,00	0,00	0	0,00	0,00	0	0	26.847,55	0	0,00	0,00	26.847,55
Saldo.	6.561,08	0,00	0,00	0	216,66	216,66	0	0	277.659,51	0	0,00	0,00	277.659,51

075531101401**Friedhof Grünstadt, Erweiterung der Gräberfelder**

	Ergebnis 2023	HH-Reste 2023	UPL/APL 2024	Ansatz 2024	Ergebnis 2024	Vergleich 2024	Planwert 2025	Planwert 2026	Bisher in.	Gesamt VE	UPL/APL VE	Verfügbar VE	Gesamt Invest.
	1	2	3	4	5	6	7	8	9	10	11	12	13
Einzahlungen	0,00	0,00	0,00	0	0,00	0,00	0	0	0,00	0	0,00	0,00	0,00
Auszahlungen	5.430,47	0,00	0,00	50.000	8.071,15	-41.928,85	0	0	110.286,74	0	0,00	0,00	160.286,74
Zu-/Überschuss	-5.430,47	0,00	0,00	-50.000	-8.071,15	41.928,85	0	0	-110.286,74	0	0,00	0,00	-160.286,74

Investitionspositionen

	Ergebnis 2023	HH-Reste 2023	UPL/APL 2024	Ansatz 2024	Ergebnis 2024	Vergleich 2024	Planwert 2025	Planwert 2026	Bisher in.	Gesamt VE	UPL/APL VE	Verfügbar VE	Gesamt Invest.
	1	2	3	4	5	6	7	8	9	10	11	12	13
553110.78593000 Auszahlungen für Anlagen im Bau und für geleistete Anzahlungen für Baumaßnahmen	0,00	0,00	0,00	0	0,00	0,00	0	0	0,00	0	0,00	0,00	0,00
553110.78520000 Auszahlungen für bebaute Grundstücke und grundstücksgleiche Rechte	5.430,47	0,00	0,00	50.000	8.071,15	-41.928,85	0	0	110.286,74	0	0,00	0,00	160.286,74
Saldo.	-5.430,47	0,00	0,00	-50.000	-8.071,15	41.928,85	0	0	-110.286,74	0	0,00	0,00	-160.286,74

075531101701**Friedhof Grünstadt - Erweiterung f. altern. Bestattungsformen**

	Ergebnis 2023	HH-Reste 2023	UPL/APL 2024	Ansatz 2024	Ergebnis 2024	Vergleich 2024	Planwert 2025	Planwert 2026	Bisher in.	Gesamt VE	UPL/APL VE	Verfügbar VE	Gesamt Invest.
	1	2	3	4	5	6	7	8	9	10	11	12	13
Einzahlungen	0,00	0,00	0,00	0	0,00	0,00	0	0	0,00	0	0,00	0,00	0,00
Auszahlungen	0,00	0,00	0,00	0	0,00	0,00	0	0	0,00	0	0,00	0,00	0,00
Zu-/Überschuss	0,00	0,00	0,00	0	0,00	0,00	0	0	0,00	0	0,00	0,00	0,00

Investitionspositionen

	Ergebnis 2023	HH-Reste 2023	UPL/APL 2024	Ansatz 2024	Ergebnis 2024	Vergleich 2024	Planwert 2025	Planwert 2026	Bisher in.	Gesamt VE	UPL/APL VE	Verfügbar VE	Gesamt Invest.
	1	2	3	4	5	6	7	8	9	10	11	12	13
553110.78593000 Auszahlungen für Anlagen im Bau und für geleistete Anzahlungen für Baumaßnahmen	0,00	0,00	0,00	0	0,00	0,00	0	0	0,00	0	0,00	0,00	0,00
Saldo.	0,00	0,00	0,00	0	0,00	0,00	0	0	0,00	0	0,00	0,00	0,00

075531101702**Anlegen eines Feldes für muslimische Bestattung**

	Ergebnis 2023	HH-Reste 2023	UPL/APL 2024	Ansatz 2024	Ergebnis 2024	Vergleich 2024	Planwert 2025	Planwert 2026	Bisher in.	Gesamt VE	UPL/APL VE	Verfügbar VE	Gesamt Invest.
	1	2	3	4	5	6	7	8	9	10	11	12	13
Einzahlungen	0,00	0,00	0,00	0	0,00	0,00	0	0	0,00	0	0,00	0,00	0,00
Auszahlungen	0,00	0,00	0,00	0	0,00	0,00	0	0	0,00	0	0,00	0,00	0,00
Zu-/Überschuss	0,00	0,00	0,00	0	0,00	0,00	0	0	0,00	0	0,00	0,00	0,00

Investitionspositionen

	Ergebnis 2023	HH-Reste 2023	UPL/APL 2024	Ansatz 2024	Ergebnis 2024	Vergleich 2024	Planwert 2025	Planwert 2026	Bisher in.	Gesamt VE	UPL/APL VE	Verfügbar VE	Gesamt Invest.
	1	2	3	4	5	6	7	8	9	10	11	12	13
553110.78593000 Auszahlungen für Anlagen im Bau und für geleistete Anzahlungen für Baumaßnahmen	0,00	0,00	0,00	0	0,00	0,00	0	0	0,00	0	0,00	0,00	0,00
Saldo.	0,00	0,00	0,00	0	0,00	0,00	0	0	0,00	0	0,00	0,00	0,00

075531101901 Überdachung des Vorplatzes zur Aussegnungshalle

	Ergebnis 2023	HH-Reste 2023	UPL/APL 2024	Ansatz 2024	Ergebnis 2024	Vergleich 2024	Planwert 2025	Planwert 2026	Bisher in.	Gesamt VE	UPL/APL VE	Verfügbar VE	Gesamt Invest.
	1	2	3	4	5	6	7	8	9	10	11	12	13
Einzahlungen	0,00	0,00	0,00	0	0,00	0,00	0	0	0,00	0	0,00	0,00	0,00
Auszahlungen	0,00	0,00	0,00	0	0,00	0,00	0	0	0,00	0	0,00	0,00	0,00
Zu-/Überschuss	0,00	0,00	0,00	0	0,00	0,00	0	0	0,00	0	0,00	0,00	0,00

Investitionspositionen

	Ergebnis 2023	HH-Reste 2023	UPL/APL 2024	Ansatz 2024	Ergebnis 2024	Vergleich 2024	Planwert 2025	Planwert 2026	Bisher in.	Gesamt VE	UPL/APL VE	Verfügbar VE	Gesamt Invest.
	1	2	3	4	5	6	7	8	9	10	11	12	13
553110.78593000 Auszahlungen für Anlagen im Bau und für geleistete Anzahlungen für Baumaßnahmen	0,00	0,00	0,00	0	0,00	0,00	0	0	0,00	0	0,00	0,00	0,00
Saldo.	0,00	0,00	0,00	0	0,00	0,00	0	0	0,00	0	0,00	0,00	0,00

075531109901 Sonstige Investive Auszahlungen Friedhof Grünstadt

	Ergebnis 2023	HH-Reste 2023	UPL/APL 2024	Ansatz 2024	Ergebnis 2024	Vergleich 2024	Planwert 2025	Planwert 2026	Bisher in.	Gesamt VE	UPL/APL VE	Verfügbar VE	Gesamt Invest.
	1	2	3	4	5	6	7	8	9	10	11	12	13
Einzahlungen	0,00	0,00	0,00	0	0,00	0,00	0	0	0,00	0	0,00	0,00	0,00
Auszahlungen	8.738,40	0,00	0,00	13.000	2.726,29	-10.273,71	0	0	10.000,00	0	0,00	0,00	16.000,00
Zu-/Überschuss	-8.738,40	0,00	0,00	-13.000	-2.726,29	10.273,71	0	0	-10.000,00	0	0,00	0,00	-16.000,00

Investitionspositionen

	Ergebnis 2023	HH-Reste 2023	UPL/APL 2024	Ansatz 2024	Ergebnis 2024	Vergleich 2024	Planwert 2025	Planwert 2026	Bisher in.	Gesamt VE	UPL/APL VE	Verfügbar VE	Gesamt Invest.
	1	2	3	4	5	6	7	8	9	10	11	12	13

	Ergebnis 2023	HH-Reste 2023	UPL/APL 2024	Ansatz 2024	Ergebnis 2024	Vergleich 2024	Planwert 2025	Planwert 2026	Bisher in.	Gesamt VE	UPL/APL VE	Verfügbar VE	Gesamt Invest.
	1	2	3	4	5	6	7	8	9	10	11	12	13
553110.78571000 Auszahlungen für bewegliche Sachen des Anlagevermögens oberhalb der Wertgrenze i.H.v. 1.000,00 Euro	8.738,40	0,00	0,00	6.000	2.726,29	-3.273,71	0	0	10.000,00	0	0,00	0,00	16.000,00
553110.78560000 Auszahlungen für Fahrzeuge, Maschinen und technische Anlagen	0,00	0,00	0,00	7.000	0,00	-7.000,00	0	0	0,00	0	0,00	0,00	0,00
Saldo.	-8.738,40	0,00	0,00	-13.000	-2.726,29	10.273,71	0	0	-10.000,00	0	0,00	0,00	-16.000,00

075532102401**Errichtung Glockenturm nach Spende Friedhofsglocke**

	Ergebnis 2023	HH-Reste 2023	UPL/APL 2024	Ansatz 2024	Ergebnis 2024	Vergleich 2024	Planwert 2025	Planwert 2026	Bisher in.	Gesamt VE	UPL/APL VE	Verfügbar VE	Gesamt Invest.
	1	2	3	4	5	6	7	8	9	10	11	12	13
Einzahlungen	0,00	0,00	0,00	0	0,00	0,00	0	0	0,00	0	0,00	0,00	0,00
Auszahlungen	0,00	0,00	0,00	55.000	0,00	-55.000,00	0	0	0,00	0	0,00	0,00	55.000,00
Zu-/Überschuss	0,00	0,00	0,00	-55.000	0,00	55.000,00	0	0	0,00	0	0,00	0,00	-55.000,00

Investitionspositionen

	Ergebnis 2023	HH-Reste 2023	UPL/APL 2024	Ansatz 2024	Ergebnis 2024	Vergleich 2024	Planwert 2025	Planwert 2026	Bisher in.	Gesamt VE	UPL/APL VE	Verfügbar VE	Gesamt Invest.
	1	2	3	4	5	6	7	8	9	10	11	12	13
553210.78520000 Auszahlungen für bebaute Grundstücke und grundstücksgleiche Rechte	0,00	0,00	0,00	55.000	0,00	-55.000,00	0	0	0,00	0	0,00	0,00	55.000,00
Saldo.	0,00	0,00	0,00	-55.000	0,00	55.000,00	0	0	0,00	0	0,00	0,00	-55.000,00

075532109901**Investive Auszahlungen am Friedhof Asselheim**

	Ergebnis 2023	HH-Reste 2023	UPL/APL 2024	Ansatz 2024	Ergebnis 2024	Vergleich 2024	Planwert 2025	Planwert 2026	Bisher in.	Gesamt VE	UPL/APL VE	Verfügbar VE	Gesamt Invest.
	1	2	3	4	5	6	7	8	9	10	11	12	13
Einzahlungen	0,00	0,00	0,00	0	0,00	0,00	0	0	0,00	0	0,00	0,00	0,00
Auszahlungen	0,00	0,00	0,00	31.200	1.917,50	-29.282,50	0	0	24.931,91	0	0,00	0,00	56.131,91
Zu-/Überschuss	0,00	0,00	0,00	-31.200	-1.917,50	29.282,50	0	0	-24.931,91	0	0,00	0,00	-56.131,91

Investitionspositionen

	Ergebnis 2023	HH-Reste 2023	UPL/APL 2024	Ansatz 2024	Ergebnis 2024	Vergleich 2024	Planwert 2025	Planwert 2026	Bisher in.	Gesamt VE	UPL/APL VE	Verfügbar VE	Gesamt Invest.
	1	2	3	4	5	6	7	8	9	10	11	12	13
553210.78520000 Auszahlungen für bebaute Grundstücke und grundstücksgleiche Rechte	0,00	0,00	0,00	25.000	0,00	-25.000,00	0	0	13.163,06	0	0,00	0,00	38.163,06
553210.78571000 Auszahlungen für bewegliche Sachen des Anlagevermögens oberhalb der Wertgrenze i.H.v. 1.000,00 Euro	0,00	0,00	0,00	4.200	0,00	-4.200,00	0	0	11.768,85	0	0,00	0,00	15.968,85
553210.78571000 Auszahlungen für bewegliche Sachen des Anlagevermögens oberhalb der Wertgrenze i.H.v. 1.000,00 Euro	0,00	0,00	0,00	2.000	1.917,50	-82,50	0	0	0,00	0	0,00	0,00	2.000,00
Saldo.	0,00	0,00	0,00	-31.200	-1.917,50	29.282,50	0	0	-24.931,91	0	0,00	0,00	-56.131,91

075532201601**Umgestaltung zum Friedhof für Baumbestattungen**

	Ergebnis 2023	HH-Reste 2023	UPL/APL 2024	Ansatz 2024	Ergebnis 2024	Vergleich 2024	Planwert 2025	Planwert 2026	Bisher in.	Gesamt VE	UPL/APL VE	Verfügbar VE	Gesamt Invest.
	1	2	3	4	5	6	7	8	9	10	11	12	13
Einzahlungen	0,00	0,00	0,00	0	0,00	0,00	0	0	0,00	0	0,00	0,00	0,00
Auszahlungen	0,00	0,00	0,00	0	0,00	0,00	0	0	0,00	0	0,00	0,00	0,00
Zu-/Überschuss	0,00	0,00	0,00	0	0,00	0,00	0	0	0,00	0	0,00	0,00	0,00

Investitionspositionen

	Ergebnis 2023	HH-Reste 2023	UPL/APL 2024	Ansatz 2024	Ergebnis 2024	Vergleich 2024	Planwert 2025	Planwert 2026	Bisher in.	Gesamt VE	UPL/APL VE	Verfügbar VE	Gesamt Invest.
	1	2	3	4	5	6	7	8	9	10	11	12	13
553220.78593000 Auszahlungen für Anlagen im Bau und für geleistete Anzahlungen für Baumaßnahmen	0,00	0,00	0,00	0	0,00	0,00	0	0	0,00	0	0,00	0,00	0,00
553220.72316000 Unterhaltung der Grundstücke, Außenanlagen, Gebäude und Gebäudeeinrichtungen (Zusammenhang Invest.maß- nahme)	0,00	0,00	0,00	0	0,00	0,00	0	0	0,00	0	0,00	0,00	0,00
Saldo.	0,00	0,00	0,00	0	0,00	0,00	0	0	0,00	0	0,00	0,00	0,00

Folgekosten

	Ergebnis 2023	HH-Reste 2023	UPL/APL 2024	Ansatz 2024	Ergebnis 2024	Vergleich 2024	Planwert 2025	Planwert 2026	Bisher in.	Gesamt VE	UPL/APL VE	Verfügbar VE	Gesamt Invest.
	1	2	3	4	5	6	7	8	9	10	11	12	13
553220.52316000 Aufwendungen für Unterhaltung und Bewirtschaftung (Zusammenhang Inv.maßnahme)	0,00	0,00	0,00	0	0,00	0,00	0	0	0,00	0	0,00	0,00	0,00

075533109901**Investive Auszahlungen am Friedhof Sausenheim**

	Ergebnis 2023	HH-Reste 2023	UPL/APL 2024	Ansatz 2024	Ergebnis 2024	Vergleich 2024	Planwert 2025	Planwert 2026	Bisher in.	Gesamt VE	UPL/APL VE	Verfügbar VE	Gesamt Invest.
	1	2	3	4	5	6	7	8	9	10	11	12	13
Einzahlungen	0,00	0,00	0,00	0	0,00	0,00	0	0	0,00	0	0,00	0,00	0,00
Auszahlungen	0,00	3.820,07	0,00	52.000	23.026,93	-32.793,14	0	0	10.500,00	0	0,00	0,00	62.500,00
Zu-/Überschuss	0,00	-3.820,07	0,00	-52.000	-23.026,93	32.793,14	0	0	-10.500,00	0	0,00	0,00	-62.500,00

Investitionspositionen

	Ergebnis 2023	HH-Reste 2023	UPL/APL 2024	Ansatz 2024	Ergebnis 2024	Vergleich 2024	Planwert 2025	Planwert 2026	Bisher in.	Gesamt VE	UPL/APL VE	Verfügbar VE	Gesamt Invest.
	1	2	3	4	5	6	7	8	9	10	11	12	13
553310.78520000 Auszahlungen für bebaute Grundstücke und grundstücksgleiche Rechte	0,00	0,00	0,00	25.000	13.248,26	-11.751,74	0	0	0,00	0	0,00	0,00	25.000,00
553310.78571000 Auszahlungen für bewegliche Sachen des Anlagevermögens oberhalb der Wertgrenze i.H.v. 1.000,00 Euro	0,00	3.820,07	0,00	15.000	3.820,07	-15.000,00	0	0	8.500,00	0	0,00	0,00	23.500,00
553310.78571000 Auszahlungen für bewegliche Sachen des Anlagevermögens oberhalb der Wertgrenze i.H.v. 1.000,00 Euro	0,00	0,00	0,00	12.000	5.958,60	-6.041,40	0	0	2.000,00	0	0,00	0,00	14.000,00
Saldo.	0,00	-3.820,07	0,00	-52.000	-23.026,93	32.793,14	0	0	-10.500,00	0	0,00	0,00	-62.500,00

081261001901

Schlauchpflegeanlage mit Umbaumaßnahmen

	Ergebnis 2023	HH-Reste 2023	UPL/APL 2024	Ansatz 2024	Ergebnis 2024	Vergleich 2024	Planwert 2025	Planwert 2026	Bisher in.	Gesamt VE	UPL/APL VE	Verfügbar VE	Gesamt Invest.
	1	2	3	4	5	6	7	8	9	10	11	12	13
Einzahlungen	0,00	0,00	0,00	0	0,00	0,00	16.600	0	0,00	0	0,00	0,00	16.600,00
Auszahlungen	0,00	0,00	0,00	74.000	0,00	-74.000,00	0	0	0,00	0	0,00	0,00	74.000,00
Zu-/Überschuss	0,00	0,00	0,00	-74.000	0,00	74.000,00	16.600	0	0,00	0	0,00	0,00	-57.400,00

Investitionspositionen

	Ergebnis 2023	HH-Reste 2023	UPL/APL 2024	Ansatz 2024	Ergebnis 2024	Vergleich 2024	Planwert 2025	Planwert 2026	Bisher in.	Gesamt VE	UPL/APL VE	Verfügbar VE	Gesamt Invest.
	1	2	3	4	5	6	7	8	9	10	11	12	13
126100.78560000 Auszahlungen für Fahrzeuge, Maschinen und technische Anlagen	0,00	0,00	0,00	74.000	0,00	-74.000,00	0	0	0,00	0	0,00	0,00	74.000,00
126100.78593000 Auszahlungen für Anlagen im Bau und für geleistete Anzahlungen für Baumaßnahmen	0,00	0,00	0,00	0	0,00	0,00	0	0	0,00	0	0,00	0,00	0,00
126100.68142000 Investitionszuwendungen / vom öffentlichen Bereich / von der EU / vom Land	0,00	0,00	0,00	0	0,00	0,00	16.600	0	0,00	0	0,00	0,00	16.600,00
Saldo.	0,00	0,00	0,00	-74.000	0,00	74.000,00	16.600	0	0,00	0	0,00	0,00	-57.400,00

081261002101

Modernisierung Feuerwehrgerätehaus (Nordseite)

	Ergebnis 2023	HH-Reste 2023	UPL/APL 2024	Ansatz 2024	Ergebnis 2024	Vergleich 2024	Planwert 2025	Planwert 2026	Bisher in.	Gesamt VE	UPL/APL VE	Verfügbar VE	Gesamt Invest.
	1	2	3	4	5	6	7	8	9	10	11	12	13
Einzahlungen	0,00	0,00	0,00	0	0,00	0,00	0	0	0,00	0	0,00	0,00	0,00
Auszahlungen	0,00	0,00	0,00	50.000	12.858,02	-37.141,98	0	0	25.000,00	0	0,00	0,00	75.000,00
Zu-/Überschuss	0,00	0,00	0,00	-50.000	-12.858,02	37.141,98	0	0	-25.000,00	0	0,00	0,00	-75.000,00

Investitionspositionen

	Ergebnis 2023	HH-Reste 2023	UPL/APL 2024	Ansatz 2024	Ergebnis 2024	Vergleich 2024	Planwert 2025	Planwert 2026	Bisher in.	Gesamt VE	UPL/APL VE	Verfügbar VE	Gesamt Invest.
	1	2	3	4	5	6	7	8	9	10	11	12	13
126100.78593000 Auszahlungen für	0,00	0,00	0,00	50.000	12.858,02	-37.141,98	0	0	25.000,00	0	0,00	0,00	75.000,00

	Ergebnis 2023	HH-Reste 2023	UPL/APL 2024	Ansatz 2024	Ergebnis 2024	Vergleich 2024	Planwert 2025	Planwert 2026	Bisher in.	Gesamt VE	UPL/APL VE	Verfügbar VE	Gesamt Invest.
	1	2	3	4	5	6	7	8	9	10	11	12	13
Anlagen im Bau und für geleistete Anzahlungen für Baumaßnahmen													
Saldo.	0,00	0,00	0,00	-50.000	-12.858,02	37.141,98	0	0	-25.000,00	0	0,00	0,00	-75.000,00

081261009901**Bauliche Maßnahmen der Feuerwehr**

	Ergebnis 2023	HH-Reste 2023	UPL/APL 2024	Ansatz 2024	Ergebnis 2024	Vergleich 2024	Planwert 2025	Planwert 2026	Bisher in.	Gesamt VE	UPL/APL VE	Verfügbar VE	Gesamt Invest.
	1	2	3	4	5	6	7	8	9	10	11	12	13
Einzahlungen	0,00	0,00	0,00	0	0,00	0,00	0	0	0,00	0	0,00	0,00	0,00
Auszahlungen	0,00	0,00	0,00	0	0,00	0,00	0	0	0,00	0	0,00	0,00	0,00
Zu-/Überschuss	0,00	0,00	0,00	0	0,00	0,00	0	0	0,00	0	0,00	0,00	0,00

Investitionspositionen

	Ergebnis 2023	HH-Reste 2023	UPL/APL 2024	Ansatz 2024	Ergebnis 2024	Vergleich 2024	Planwert 2025	Planwert 2026	Bisher in.	Gesamt VE	UPL/APL VE	Verfügbar VE	Gesamt Invest.
	1	2	3	4	5	6	7	8	9	10	11	12	13
126100.78593000 Auszahlungen für Anlagen im Bau und für geleistete Anzahlungen für Baumaßnahmen	0,00	0,00	0,00	0	0,00	0,00	0	0	0,00	0	0,00	0,00	0,00
Saldo.	0,00	0,00	0,00	0	0,00	0,00	0	0	0,00	0	0,00	0,00	0,00

081261009902**Feuerwehrausstattung; EDV, Fahrzeuge, Betriebs- u. Geschäftsausst.**

	Ergebnis 2023	HH-Reste 2023	UPL/APL 2024	Ansatz 2024	Ergebnis 2024	Vergleich 2024	Planwert 2025	Planwert 2026	Bisher in.	Gesamt VE	UPL/APL VE	Verfügbar VE	Gesamt Invest.
	1	2	3	4	5	6	7	8	9	10	11	12	13
Einzahlungen	0,00	0,00	0,00	0	5.499,00	5.499,00	0	0	144.572,00	0	0,00	0,00	144.572,00
Auszahlungen	149.447,35	3.447,41	0,00	80.000	18.917,88	-64.529,53	19.000	19.000	436.317,25	0	0,00	0,00	573.317,25
Zu-/Überschuss	-149.447,35	-3.447,41	0,00	-80.000	-13.418,88	70.028,53	-19.000	-19.000	-291.745,25	0	0,00	0,00	-428.745,25

Investitionspositionen

	Ergebnis 2023	HH-Reste 2023	UPL/APL 2024	Ansatz 2024	Ergebnis 2024	Vergleich 2024	Planwert 2025	Planwert 2026	Bisher in.	Gesamt VE	UPL/APL VE	Verfügbar VE	Gesamt Invest.
	1	2	3	4	5	6	7	8	9	10	11	12	13
126100.68142000	0,00	0,00	0,00	0	0,00	0,00	0	0	144.572,00	0	0,00	0,00	144.572,00

	Ergebnis 2023	HH-Reste 2023	UPL/APL 2024	Ansatz 2024	Ergebnis 2024	Vergleich 2024	Planwert 2025	Planwert 2026	Bisher in.	Gesamt VE	UPL/APL VE	Verfügbar VE	Gesamt Invest.
	1	2	3	4	5	6	7	8	9	10	11	12	13
Investitionszuwendungen / vom öffentlichen Bereich / von der EU / vom Land													
126100.68143000 Investitionszuwendungen / vom öffentlichen Bereich / von der EU / von Gemeinden und Gemeindeverbänden	0,00	0,00	0,00	0	0,00	0,00	0	0	0,00	0	0,00	0,00	0,00
126100.78560000 Auszahlungen für Fahrzeuge, Maschinen und technische Anlagen	13.500,00	1.963,46	0,00	0	1.963,46	0,00	0	0	67.020,59	0	0,00	0,00	67.020,59
126100.78560000 Auszahlungen für Fahrzeuge, Maschinen und technische Anlagen	75.052,02	0,00	0,00	0	0,00	0,00	0	0	195.000,00	0	0,00	0,00	195.000,00
126100.78571000 Auszahlungen für bewegliche Sachen des Anlagevermögens oberhalb der Wertgrenze i.H.v. 1.000,00 Euro	60.895,33	1.483,95	0,00	78.000	16.954,42	-62.529,53	19.000	19.000	164.942,76	0	0,00	0,00	299.942,76
126100.78571000 Auszahlungen für bewegliche Sachen des Anlagevermögens oberhalb der Wertgrenze i.H.v. 1.000,00 Euro	0,00	0,00	0,00	2.000	0,00	-2.000,00	0	0	8.653,90	0	0,00	0,00	10.653,90
126100.66113000 Einzahlungen aus der Veräußerung von beweglichen Vermögens-gegenständen oberhalb der Wertgrenze i. H. v. 410 Euro	0,00	0,00	0,00	0	5.499,00	5.499,00	0	0	0,00	0	0,00	0,00	0,00
126100.78410000 Auszahlungen für Konzessionen, Lizenzen und andere Schutzrechte	0,00	0,00	0,00	0	0,00	0,00	0	0	700,00	0	0,00	0,00	700,00
Saldo.	-149.447,35	-3.447,41	0,00	-80.000	-13.418,88	70.028,53	-19.000	-19.000	-291.745,25	0	0,00	0,00	-428.745,25

091141101401**Neubaugebiet In der Bitz**

	Ergebnis 2023	HH-Reste 2023	UPL/APL 2024	Ansatz 2024	Ergebnis 2024	Vergleich 2024	Planwert 2025	Planwert 2026	Bisher in.	Gesamt VE	UPL/APL VE	Verfügbar VE	Gesamt Invest.
	1	2	3	4	5	6	7	8	9	10	11	12	13
Einzahlungen	0,02	0,00	0,00	1.301.000	0,00	-1.301.000,00	0	0	2.768.091,99	0	0,00	0,00	4.069.091,99
Auszahlungen	109,54	0,00	0,00	0	0,00	0,00	0	0	656.473,33	0	0,00	0,00	656.473,33
Zu-/Überschuss	-109,52	0,00	0,00	1.301.000	0,00	-1.301.000,00	0	0	2.111.618,66	0	0,00	0,00	3.412.618,66

Investitionspositionen

	Ergebnis 2023	HH-Reste 2023	UPL/APL 2024	Ansatz 2024	Ergebnis 2024	Vergleich 2024	Planwert 2025	Planwert 2026	Bisher in.	Gesamt VE	UPL/APL VE	Verfügbar VE	Gesamt Invest.
	1	2	3	4	5	6	7	8	9	10	11	12	13
114110.78510000 Auszahlungen für unbebaute Grundstücke und grundstücksgleiche Rechte	109,23	0,00	0,00	0	0,00	0,00	0	0	288.346,25	0	0,00	0,00	288.346,25
114110.68800000 Einzahlungen aus der Veräußerung von Waren	0,00	0,00	0,00	201.000	0,00	-201.000,00	0	0	1.006.691,11	0	0,00	0,00	1.207.691,11
114110.78831000 Fertige Erzeugnisse	0,31	0,00	0,00	0	0,00	0,00	0	0	368.127,08	0	0,00	0,00	368.127,08
114110.66112000 Einzahlungen aus der Veräußerung von Grundstücken und Gebäuden	0,02	0,00	0,00	1.100.000	0,00	-1.100.000,00	0	0	1.761.400,88	0	0,00	0,00	2.861.400,88
Saldo.	-109,52	0,00	0,00	1.301.000	0,00	-1.301.000,00	0	0	2.111.618,66	0	0,00	0,00	3.412.618,66

091141109901 Grundstücksan- und verkäufe

	Ergebnis 2023	HH-Reste 2023	UPL/APL 2024	Ansatz 2024	Ergebnis 2024	Vergleich 2024	Planwert 2025	Planwert 2026	Bisher in.	Gesamt VE	UPL/APL VE	Verfügbar VE	Gesamt Invest.
	1	2	3	4	5	6	7	8	9	10	11	12	13
Einzahlungen	6.240,00	0,00	0,00	0	11.993,93	11.993,93	0	0	58.021,00	0	0,00	0,00	63.421,00
Auszahlungen	78.792,70	0,00	0,00	204.000	8.789,90	-195.210,10	200.000	170.000	830.713,61	0	0,00	0,00	1.576.213,61
Zu-/Überschuss	-72.552,70	0,00	0,00	-204.000	3.204,03	207.204,03	-200.000	-170.000	-772.692,61	0	0,00	0,00	-1.512.792,61

Investitionspositionen

	Ergebnis 2023	HH-Reste 2023	UPL/APL 2024	Ansatz 2024	Ergebnis 2024	Vergleich 2024	Planwert 2025	Planwert 2026	Bisher in.	Gesamt VE	UPL/APL VE	Verfügbar VE	Gesamt Invest.
	1	2	3	4	5	6	7	8	9	10	11	12	13
114110.78510000 Auszahlungen für unbebaute Grundstücke und grundstücksgleiche Rechte	829,93	0,00	0,00	70.000	0,00	-70.000,00	70.000	70.000	619.761,01	0	0,00	0,00	899.761,01
114110.78510000 Auszahlungen für unbebaute Grundstücke und grundstücksgleiche Rechte	72.881,22	0,00	0,00	80.000	0,00	-80.000,00	80.000	50.000	81.179,15	0	0,00	0,00	341.179,15
114110.78510000 Auszahlungen für unbebaute Grundstücke und grundstücksgleiche Rechte	0,00	0,00	0,00	50.000	6.247,50	-43.752,50	50.000	50.000	62.405,48	0	0,00	0,00	262.405,48
114110.68800000 Einzahlungen aus der Veräußerung von Waren	0,00	0,00	0,00	0	0,00	0,00	0	0	29.219,42	0	0,00	0,00	30.339,42
114110.78520000 Auszahlungen für bebaute Grundstücke und grundstücksgleiche Rechte	0,00	0,00	0,00	0	0,00	0,00	0	0	414,12	0	0,00	0,00	414,12
114110.78530000 Auszahlungen für	2.703,35	0,00	0,00	0	734,99	734,99	0	0	11.682,19	0	0,00	0,00	11.682,19

	Ergebnis 2023	HH-Reste 2023	UPL/APL 2024	Ansatz 2024	Ergebnis 2024	Vergleich 2024	Planwert 2025	Planwert 2026	Bisher in.	Gesamt VE	UPL/APL VE	Verfügbar VE	Gesamt Invest.
	1	2	3	4	5	6	7	8	9	10	11	12	13
Infrastrukturvermögen, einschließlich Grundstücke und grundstücksgleiche Rechte													
114110.78520000 Auszahlungen für bebaute Grundstücke und grundstücksgleiche Rechte	0,00	0,00	0,00	4.000	2.000,00	-2.000,00	0	0	12.050,00	0	0,00	0,00	16.050,00
114110.78520000 Auszahlungen für bebaute Grundstücke und grundstücksgleiche Rechte	0,00	0,00	0,00	0	0,00	0,00	0	0	2.547,73	0	0,00	0,00	2.547,73
114110.66112000 Einzahlungen aus der Veräußerung von Grundstücken und Gebäuden	6.240,00	0,00	0,00	0	11.993,93	11.993,93	0	0	28.801,58	0	0,00	0,00	33.081,58
114110.78510000 Auszahlungen für unbebaute Grundstücke und grundstücksgleiche Rechte	0,00	0,00	0,00	0	0,00	0,00	0	0	0,00	0	0,00	0,00	0,00
114110.78530000 Auszahlungen für Infrastrukturvermögen, einschließlich Grundstücke und grundstücksgleiche Rechte	540,36	0,00	0,00	0	-192,59	-192,59	0	0	40.673,93	0	0,00	0,00	41.173,93
114110.78510000 Auszahlungen für unbebaute Grundstücke und grundstücksgleiche Rechte	1.837,84	0,00	0,00	0	0,00	0,00	0	0	0,00	0	0,00	0,00	1.000,00
Saldo.	-72.552,70	0,00	0,00	-204.000	3.204,03	207.204,03	-200.000	-170.000	-772.692,61	0	0,00	0,00	-1.512.792,61

091143109901

An- und Verkauf von Mietwohnobjekten

	Ergebnis 2023	HH-Reste 2023	UPL/APL 2024	Ansatz 2024	Ergebnis 2024	Vergleich 2024	Planwert 2025	Planwert 2026	Bisher in.	Gesamt VE	UPL/APL VE	Verfügbar VE	Gesamt Invest.
	1	2	3	4	5	6	7	8	9	10	11	12	13
Einzahlungen	0,00	0,00	0,00	0	0,00	0,00	0	0	0,00	0	0,00	0,00	0,00
Auszahlungen	0,00	0,00	0,00	0	2.000,00	2.000,00	0	0	0,00	0	0,00	0,00	0,00
Zu-/Überschuss	0,00	0,00	0,00	0	-2.000,00	-2.000,00	0	0	0,00	0	0,00	0,00	0,00

Investitionspositionen

	Ergebnis 2023	HH-Reste 2023	UPL/APL 2024	Ansatz 2024	Ergebnis 2024	Vergleich 2024	Planwert 2025	Planwert 2026	Bisher in.	Gesamt VE	UPL/APL VE	Verfügbar VE	Gesamt Invest.
	1	2	3	4	5	6	7	8	9	10	11	12	13
114130.68800000 Einzahlungen aus der Veräußerung von Waren	0,00	0,00	0,00	0	0,00	0,00	0	0	0,00	0	0,00	0,00	0,00
114130.78520000 Auszahlungen für bebaute Grundstücke und	0,00	0,00	0,00	0	2.000,00	2.000,00	0	0	0,00	0	0,00	0,00	0,00

	Ergebnis 2023	HH-Reste 2023	UPL/APL 2024	Ansatz 2024	Ergebnis 2024	Vergleich 2024	Planwert 2025	Planwert 2026	Bisher in.	Gesamt VE	UPL/APL VE	Verfügbar VE	Gesamt Invest.
	1	2	3	4	5	6	7	8	9	10	11	12	13
grundstücksgleiche Rechte													
Saldo.	0,00	0,00	0,00	0	-2.000,00	-2.000,00	0	0	0,00	0	0,00	0,00	0,00

105541301801**Wohngebiet In der Bitz**

	Ergebnis 2023	HH-Reste 2023	UPL/APL 2024	Ansatz 2024	Ergebnis 2024	Vergleich 2024	Planwert 2025	Planwert 2026	Bisher in.	Gesamt VE	UPL/APL VE	Verfügbar VE	Gesamt Invest.
	1	2	3	4	5	6	7	8	9	10	11	12	13
Einzahlungen	2.096,57	0,00	0,00	0	0,00	0,00	0	0	316.000,00	0	0,00	0,00	316.000,00
Auszahlungen	9.340,91	0,00	0,00	13.600	2.691,42	-10.908,58	13.600	0	29.903,89	0	0,00	0,00	57.103,89
Zu-/Überschuss	-7.244,34	0,00	0,00	-13.600	-2.691,42	10.908,58	-13.600	0	286.096,11	0	0,00	0,00	258.896,11

Investitionspositionen

	Ergebnis 2023	HH-Reste 2023	UPL/APL 2024	Ansatz 2024	Ergebnis 2024	Vergleich 2024	Planwert 2025	Planwert 2026	Bisher in.	Gesamt VE	UPL/APL VE	Verfügbar VE	Gesamt Invest.
	1	2	3	4	5	6	7	8	9	10	11	12	13
554130.78593000 Auszahlungen für Anlagen im Bau und für geleistete Anzahlungen für Baumaßnahmen	5,63	0,00	0,00	0	0,00	0,00	0	0	29.903,89	0	0,00	0,00	29.903,89
554130.68300000 Einzahlungen für sonstige Sonderposten	1.048,29	0,00	0,00	0	0,00	0,00	0	0	0,00	0	0,00	0,00	0,00
554130.68300000 Einzahlungen für sonstige Sonderposten	1.048,28	0,00	0,00	0	0,00	0,00	0	0	316.000,00	0	0,00	0,00	316.000,00
114110.78510000 Auszahlungen für unbebaute Grundstücke und grundstücksgleiche Rechte	9.335,28	0,00	0,00	13.600	2.691,42	-10.908,58	13.600	0	0,00	0	0,00	0,00	27.200,00
Saldo.	-7.244,34	0,00	0,00	-13.600	-2.691,42	10.908,58	-13.600	0	286.096,11	0	0,00	0,00	258.896,11

105541302101**Ersatzflächen Nahversorgungszentrum Nord - Kostenerstattungsbetrag u. Herstellung**

	Ergebnis 2023	HH-Reste 2023	UPL/APL 2024	Ansatz 2024	Ergebnis 2024	Vergleich 2024	Planwert 2025	Planwert 2026	Bisher in.	Gesamt VE	UPL/APL VE	Verfügbar VE	Gesamt Invest.
	1	2	3	4	5	6	7	8	9	10	11	12	13
Einzahlungen	0,00	0,00	0,00	0	0,00	0,00	0	0	112.592,48	0	0,00	0,00	112.592,48
Auszahlungen	0,00	0,00	0,00	50.000	0,00	-50.000,00	15.000	15.000	0,00	0	0,00	0,00	95.000,00
Zu-/Überschuss	0,00	0,00	0,00	-50.000	0,00	50.000,00	-15.000	-15.000	112.592,48	0	0,00	0,00	17.592,48

Investitionspositionen

	Ergebnis 2023	HH-Reste 2023	UPL/APL 2024	Ansatz 2024	Ergebnis 2024	Vergleich 2024	Planwert 2025	Planwert 2026	Bisher in.	Gesamt VE	UPL/APL VE	Verfügbar VE	Gesamt Invest.
	1	2	3	4	5	6	7	8	9	10	11	12	13
554130.68300000 Einzahlungen für sonstige Sonderposten	0,00	0,00	0,00	0	0,00	0,00	0	0	112.592,48	0	0,00	0,00	112.592,48
554130.78593000 Auszahlungen für Anlagen im Bau und für geleistete Anzahlungen für Baumaßnahmen	0,00	0,00	0,00	50.000	0,00	-50.000,00	15.000	15.000	0,00	0	0,00	0,00	95.000,00
Saldo.	0,00	0,00	0,00	-50.000	0,00	50.000,00	-15.000	-15.000	112.592,48	0	0,00	0,00	17.592,48

111114102101**Anschaffung von Software und Geräten zur Digitalisierung der Stadtratsarbeit**

	Ergebnis 2023	HH-Reste 2023	UPL/APL 2024	Ansatz 2024	Ergebnis 2024	Vergleich 2024	Planwert 2025	Planwert 2026	Bisher in.	Gesamt VE	UPL/APL VE	Verfügbar VE	Gesamt Invest.
	1	2	3	4	5	6	7	8	9	10	11	12	13
Einzahlungen	0,00	0,00	0,00	0	0,00	0,00	0	0	0,00	0	0,00	0,00	0,00
Auszahlungen	0,00	0,00	0,00	0	0,00	0,00	0	0	5.040,84	0	0,00	0,00	5.040,84
Zu-/Überschuss	0,00	0,00	0,00	0	0,00	0,00	0	0	-5.040,84	0	0,00	0,00	-5.040,84

Investitionspositionen

	Ergebnis 2023	HH-Reste 2023	UPL/APL 2024	Ansatz 2024	Ergebnis 2024	Vergleich 2024	Planwert 2025	Planwert 2026	Bisher in.	Gesamt VE	UPL/APL VE	Verfügbar VE	Gesamt Invest.
	1	2	3	4	5	6	7	8	9	10	11	12	13
111410.78410000 Auszahlungen für Konzessionen, Lizenzen und andere Schutzrechte	0,00	0,00	0,00	0	0,00	0,00	0	0	5.040,84	0	0,00	0,00	5.040,84
111410.72386000 GwG, Austattungs- und sonstige Gebrauchsgegenstände im Zsmhang m. Investitionsm.	0,00	0,00	0,00	0	0,00	0,00	0	0	0,00	0	0,00	0,00	0,00
Saldo.	0,00	0,00	0,00	0	0,00	0,00	0	0	-5.040,84	0	0,00	0,00	-5.040,84

Folgekosten

	Ergebnis 2023	HH-Reste 2023	UPL/APL 2024	Ansatz 2024	Ergebnis 2024	Vergleich 2024	Planwert 2025	Planwert 2026	Bisher in.	Gesamt VE	UPL/APL VE	Verfügbar VE	Gesamt Invest.
	1	2	3	4	5	6	7	8	9	10	11	12	13
111410.52386000 GwG, Ausstattungs- und sonstige Gebrauchsgegenstände im Zsmhang m. Investitionsrn.	0,00	0,00	0,00	0	0,00	0,00	0	0	0,00	0	0,00	0,00	0,00

111144109901**Software, Lizenzen, Hardware f. Kernverwaltung**

	Ergebnis 2023	HH-Reste 2023	UPL/APL 2024	Ansatz 2024	Ergebnis 2024	Vergleich 2024	Planwert 2025	Planwert 2026	Bisher in.	Gesamt VE	UPL/APL VE	Verfügbar VE	Gesamt Invest.
	1	2	3	4	5	6	7	8	9	10	11	12	13
Einzahlungen	0,00	0,00	0,00	0	0,00	0,00	0	0	0,00	0	0,00	0,00	0,00
Auszahlungen	134.298,64	4.549,37	0,00	203.000	95.747,05	-111.802,32	20.000	20.000	312.614,58	0	0,00	0,00	575.614,58
Zu-/Überschuss	-134.298,64	-4.549,37	0,00	-203.000	-95.747,05	111.802,32	-20.000	-20.000	-312.614,58	0	0,00	0,00	-575.614,58

Investitionspositionen

	Ergebnis 2023	HH-Reste 2023	UPL/APL 2024	Ansatz 2024	Ergebnis 2024	Vergleich 2024	Planwert 2025	Planwert 2026	Bisher in.	Gesamt VE	UPL/APL VE	Verfügbar VE	Gesamt Invest.
	1	2	3	4	5	6	7	8	9	10	11	12	13
114410.78410000 Auszahlungen für Konzessionen, Lizenzen und andere Schutzrechte	62.018,35	4.549,37	0,00	70.000	38.747,19	-35.802,18	15.000	15.000	170.470,14	0	0,00	0,00	285.470,14
114410.78410000 Auszahlungen für Konzessionen, Lizenzen und andere Schutzrechte	24.086,79	0,00	0,00	13.000	19.027,78	6.027,78	0	0	12.908,65	0	0,00	0,00	25.908,65
114410.78571000 Auszahlungen für bewegliche Sachen des Anlagevermögens oberhalb der Wertgrenze i.H.v. 1.000,00 Euro	48.193,50	0,00	0,00	80.000	37.972,08	-42.027,92	5.000	5.000	109.235,79	0	0,00	0,00	204.235,79
114410.78530000 Auszahlungen für Infrastrukturvermögen, einschließlich Grundstücke und grundstücksgleiche Rechte	0,00	0,00	0,00	40.000	0,00	-40.000,00	0	0	20.000,00	0	0,00	0,00	60.000,00
Saldo.	-134.298,64	-4.549,37	0,00	-203.000	-95.747,05	111.802,32	-20.000	-20.000	-312.614,58	0	0,00	0,00	-575.614,58

111150401701 Tilgungszuschuss für den Neubau Bauhof

	Ergebnis 2023	HH-Reste 2023	UPL/APL 2024	Ansatz 2024	Ergebnis 2024	Vergleich 2024	Planwert 2025	Planwert 2026	Bisher in.	Gesamt VE	UPL/APL VE	Verfügbar VE	Gesamt Invest.
	1	2	3	4	5	6	7	8	9	10	11	12	13
Einzahlungen	0,00	0,00	0,00	0	0,00	0,00	0	0	0,00	0	0,00	0,00	0,00
Auszahlungen	47.300,00	0,00	0,00	52.000	51.600,00	-400,00	52.000	52.000	262.700,00	0	0,00	0,00	470.700,00
Zu-/Überschuss	-47.300,00	0,00	0,00	-52.000	-51.600,00	400,00	-52.000	-52.000	-262.700,00	0	0,00	0,00	-470.700,00

Investitionspositionen

	Ergebnis 2023	HH-Reste 2023	UPL/APL 2024	Ansatz 2024	Ergebnis 2024	Vergleich 2024	Planwert 2025	Planwert 2026	Bisher in.	Gesamt VE	UPL/APL VE	Verfügbar VE	Gesamt Invest.
	1	2	3	4	5	6	7	8	9	10	11	12	13
115040.78150000 Investitionszuwendungen / an den privaten Bereich	47.300,00	0,00	0,00	52.000	51.600,00	-400,00	52.000	52.000	262.700,00	0	0,00	0,00	470.700,00
Saldo.	-47.300,00	0,00	0,00	-52.000	-51.600,00	400,00	-52.000	-52.000	-262.700,00	0	0,00	0,00	-470.700,00

111160001701 Anschaffung einer neuen HKR-Software

	Ergebnis 2023	HH-Reste 2023	UPL/APL 2024	Ansatz 2024	Ergebnis 2024	Vergleich 2024	Planwert 2025	Planwert 2026	Bisher in.	Gesamt VE	UPL/APL VE	Verfügbar VE	Gesamt Invest.
	1	2	3	4	5	6	7	8	9	10	11	12	13
Einzahlungen	0,00	0,00	0,00	0	0,00	0,00	0	0	0,00	0	0,00	0,00	0,00
Auszahlungen	0,00	0,00	0,00	10.800	5.676,30	-5.123,70	0	0	69.031,33	0	0,00	0,00	79.831,33
Zu-/Überschuss	0,00	0,00	0,00	-10.800	-5.676,30	5.123,70	0	0	-69.031,33	0	0,00	0,00	-79.831,33

Investitionspositionen

	Ergebnis 2023	HH-Reste 2023	UPL/APL 2024	Ansatz 2024	Ergebnis 2024	Vergleich 2024	Planwert 2025	Planwert 2026	Bisher in.	Gesamt VE	UPL/APL VE	Verfügbar VE	Gesamt Invest.
	1	2	3	4	5	6	7	8	9	10	11	12	13
116110.78410000 Auszahlungen für Konzessionen, Lizenzen und andere Schutzrechte	0,00	0,00	0,00	0	0,00	0,00	0	0	53.261,43	0	0,00	0,00	53.261,43
116110.78410000 Auszahlungen für Konzessionen, Lizenzen und andere Schutzrechte	0,00	0,00	0,00	0	3.819,90	3.819,90	0	0	0,00	0	0,00	0,00	0,00
116210.78410000 Auszahlungen für Konzessionen, Lizenzen und andere	0,00	0,00	0,00	4.800	1.856,40	-2.943,60	0	0	5.295,50	0	0,00	0,00	10.095,50

	Ergebnis 2023	HH-Reste 2023	UPL/APL 2024	Ansatz 2024	Ergebnis 2024	Vergleich 2024	Planwert 2025	Planwert 2026	Bisher in.	Gesamt VE	UPL/APL VE	Verfügbar VE	Gesamt Invest.
	1	2	3	4	5	6	7	8	9	10	11	12	13
Schutzrechte													
116180.78571000 Auszahlungen für bewegliche Sachen des Anlagevermögens oberhalb der Wertgrenze i.H.v. 1.000,00 Euro	0,00	0,00	0,00	1.500	0,00	-1.500,00	0	0	1.500,00	0	0,00	0,00	3.000,00
116180.78410000 Auszahlungen für Konzessionen, Lizenzen und andere Schutzrechte	0,00	0,00	0,00	4.500	0,00	-4.500,00	0	0	4.500,00	0	0,00	0,00	9.000,00
116140.78410000 Auszahlungen für Konzessionen, Lizenzen und andere Schutzrechte	0,00	0,00	0,00	0	0,00	0,00	0	0	4.474,40	0	0,00	0,00	4.474,40
Saldo.	0,00	0,00	0,00	-10.800	-5.676,30	5.123,70	0	0	-69.031,33	0	0,00	0,00	-79.831,33

111281102301**Gasmangellage**

	Ergebnis 2023	HH-Reste 2023	UPL/APL 2024	Ansatz 2024	Ergebnis 2024	Vergleich 2024	Planwert 2025	Planwert 2026	Bisher in.	Gesamt VE	UPL/APL VE	Verfügbar VE	Gesamt Invest.
	1	2	3	4	5	6	7	8	9	10	11	12	13
Einzahlungen	0,00	0,00	0,00	0	0,00	0,00	0	0	0,00	0	0,00	0,00	0,00
Auszahlungen	30.659,02	0,00	0,00	0	0,00	0,00	0	0	0,00	0	0,00	0,00	32.200,00
Zu-/Überschuss	-30.659,02	0,00	0,00	0	0,00	0,00	0	0	0,00	0	0,00	0,00	-32.200,00

Investitionspositionen

	Ergebnis 2023	HH-Reste 2023	UPL/APL 2024	Ansatz 2024	Ergebnis 2024	Vergleich 2024	Planwert 2025	Planwert 2026	Bisher in.	Gesamt VE	UPL/APL VE	Verfügbar VE	Gesamt Invest.
	1	2	3	4	5	6	7	8	9	10	11	12	13
128110.78571000 Auszahlungen für bewegliche Sachen des Anlagevermögens oberhalb der Wertgrenze i.H.v. 1.000,00 Euro	30.659,02	0,00	0,00	0	0,00	0,00	0	0	0,00	0	0,00	0,00	32.200,00
128110.72386000 GwG, Ausrüstungs- und sonstige Gebrauchsgegenstände im Zsmhang m. Investitionsm.	0,00	0,00	0,00	1.800	0,00	-1.800,00	0	0	1.800,00	0	0,00	0,00	3.600,00
Saldo.	-30.659,02	0,00	0,00	0	0,00	0,00	0	0	0,00	0	0,00	0,00	-32.200,00

Folgekosten

	Ergebnis 2023	HH-Reste 2023	UPL/APL 2024	Ansatz 2024	Ergebnis 2024	Vergleich 2024	Planwert 2025	Planwert 2026	Bisher in.	Gesamt VE	UPL/APL VE	Verfügbar VE	Gesamt Invest.
	1	2	3	4	5	6	7	8	9	10	11	12	13
128110.52386000 GwG, Ausstattungs- und sonstige Gebrauchsgegenstände im Zsmhang m. Investitionsrm.	0,00	0,00	0,00	1.800	0,00	-1.800,00	0	0	1.800,00	0	0,00	0,00	3.600,00

112110009901**investive Ausstattung für Schulen inkl. EDV**

	Ergebnis 2023	HH-Reste 2023	UPL/APL 2024	Ansatz 2024	Ergebnis 2024	Vergleich 2024	Planwert 2025	Planwert 2026	Bisher in.	Gesamt VE	UPL/APL VE	Verfügbar VE	Gesamt Invest.
	1	2	3	4	5	6	7	8	9	10	11	12	13
Einzahlungen	0,00	0,00	0,00	4.300	7.500,00	3.200,00	0	0	40.000,00	0	0,00	0,00	44.300,00
Auszahlungen	25.538,10	0,00	0,00	61.000	28.989,09	-32.010,91	31.000	31.000	197.666,54	0	0,00	0,00	351.666,54
Zu-/Überschuss	-25.538,10	0,00	0,00	-56.700	-21.489,09	35.210,91	-31.000	-31.000	-157.666,54	0	0,00	0,00	-307.366,54

Investitionspositionen

	Ergebnis 2023	HH-Reste 2023	UPL/APL 2024	Ansatz 2024	Ergebnis 2024	Vergleich 2024	Planwert 2025	Planwert 2026	Bisher in.	Gesamt VE	UPL/APL VE	Verfügbar VE	Gesamt Invest.
	1	2	3	4	5	6	7	8	9	10	11	12	13
211110.78571000 Auszahlungen für bewegliche Sachen des Anlagevermögens oberhalb der Wertgrenze i.H.v. 1.000,00 Euro	25.538,10	0,00	0,00	25.000	0,00	-25.000,00	15.000	15.000	86.813,74	0	0,00	0,00	156.813,74
211110.78571000 Auszahlungen für bewegliche Sachen des Anlagevermögens oberhalb der Wertgrenze i.H.v. 1.000,00 Euro	0,00	0,00	0,00	0	0,00	0,00	0	0	17.000,00	0	0,00	0,00	17.000,00
211110.78410000 Auszahlungen für Konzessionen, Lizenzen und andere Schutzrechte	0,00	0,00	0,00	7.500	0,00	-7.500,00	0	0	1.625,50	0	0,00	0,00	9.125,50
211210.78571000 Auszahlungen für bewegliche Sachen des Anlagevermögens oberhalb der Wertgrenze i.H.v. 1.000,00 Euro	0,00	0,00	0,00	8.000	9.135,52	1.135,52	8.000	8.000	21.523,28	0	0,00	0,00	53.523,28
211210.78571000 Auszahlungen für bewegliche Sachen des Anlagevermögens oberhalb der Wertgrenze i.H.v. 1.000,00 Euro	0,00	0,00	0,00	0	0,00	0,00	0	0	25.500,00	0	0,00	0,00	25.500,00
211210.78410000 Auszahlungen für Konzessionen, Lizenzen und andere	0,00	0,00	0,00	0	0,00	0,00	0	0	975,30	0	0,00	0,00	975,30

	Ergebnis 2023	HH-Reste 2023	UPL/APL 2024	Ansatz 2024	Ergebnis 2024	Vergleich 2024	Planwert 2025	Planwert 2026	Bisher in.	Gesamt VE	UPL/APL VE	Verfügbar VE	Gesamt Invest.
	1	2	3	4	5	6	7	8	9	10	11	12	13
Schutzrechte													
211310.78571000 Auszahlungen für bewegliche Sachen des Anlagevermögens oberhalb der Wertgrenze i.H.v. 1.000,00 Euro	0,00	0,00	0,00	13.500	19.853,57	6.353,57	8.000	8.000	36.578,52	0	0,00	0,00	74.078,52
211310.78571000 Auszahlungen für bewegliche Sachen des Anlagevermögens oberhalb der Wertgrenze i.H.v. 1.000,00 Euro	0,00	0,00	0,00	7.000	0,00	-7.000,00	0	0	0,00	0	0,00	0,00	7.000,00
211310.78410000 Auszahlungen für Konzessionen, Lizenzen und andere Schutzrechte	0,00	0,00	0,00	0	0,00	0,00	0	0	650,20	0	0,00	0,00	650,20
211110.68190000 Investitionszuwendungen / Sonstige	0,00	0,00	0,00	4.300	0,00	-4.300,00	0	0	0,00	0	0,00	0,00	4.300,00
211110.68142000 Investitionszuwendungen / vom öffentlichen Bereich / von der EU / vom Land	0,00	0,00	0,00	0	0,00	0,00	0	0	15.300,00	0	0,00	0,00	15.300,00
211210.68142000 Investitionszuwendungen / vom öffentlichen Bereich / von der EU / vom Land	0,00	0,00	0,00	0	7.500,00	7.500,00	0	0	24.700,00	0	0,00	0,00	24.700,00
211310.68142000 Investitionszuwendungen / vom öffentlichen Bereich / von der EU / vom Land	0,00	0,00	0,00	0	0,00	0,00	0	0	0,00	0	0,00	0,00	0,00
211110.78571000 Auszahlungen für bewegliche Sachen des Anlagevermögens oberhalb der Wertgrenze i.H.v. 1.000,00 Euro	0,00	0,00	0,00	0	0,00	0,00	0	0	7.000,00	0	0,00	0,00	7.000,00
Saldo.	-25.538,10	0,00	0,00	-56.700	-21.489,09	35.210,91	-31.000	-31.000	-157.666,54	0	0,00	0,00	-307.366,54

112721102101

Neuausstattung der Bücherei nach der Rückkehr in den Leininger Oberhof

	Ergebnis 2023	HH-Reste 2023	UPL/APL 2024	Ansatz 2024	Ergebnis 2024	Vergleich 2024	Planwert 2025	Planwert 2026	Bisher in.	Gesamt VE	UPL/APL VE	Verfügbar VE	Gesamt Invest.
	1	2	3	4	5	6	7	8	9	10	11	12	13
Einzahlungen	0,00	0,00	0,00	0	4.501,36	4.501,36	0	0	20.000,00	0	0,00	0,00	20.000,00
Auszahlungen	63.898,38	0,00	0,00	1.300	4.750,72	3.450,72	0	0	4.000,00	0	0,00	0,00	5.300,00
Zu-/Überschuss	-63.898,38	0,00	0,00	-1.300	-249,36	1.050,64	0	0	16.000,00	0	0,00	0,00	14.700,00

Investitionspositionen

	Ergebnis 2023	HH-Reste 2023	UPL/APL 2024	Ansatz 2024	Ergebnis 2024	Vergleich 2024	Planwert 2025	Planwert 2026	Bisher in.	Gesamt VE	UPL/APL VE	Verfügbar VE	Gesamt Invest.
	1	2	3	4	5	6	7	8	9	10	11	12	13
272110.78571000 Auszahlungen für bewegliche Sachen des Anlagevermögens oberhalb der Wertgrenze i.H.v. 1.000,00 Euro	63.898,38	0,00	0,00	1.300	4.750,72	3.450,72	0	0	4.000,00	0	0,00	0,00	5.300,00
272110.68142000 Investitionszuwendungen / vom öffentlichen Bereich / von der EU / vom Land	0,00	0,00	0,00	0	4.501,36	4.501,36	0	0	0,00	0	0,00	0,00	0,00
272110.61442600 Zuweisungen vom Land für laufende Zwecke im Zusammen- hang m. Investitionsmaßnahmen	0,00	0,00	0,00	0	4.472,64	4.472,64	0	0	0,00	0	0,00	0,00	0,00
272110.68160000 Anzahlungen auf Investitionszuwendungen	0,00	0,00	0,00	0	0,00	0,00	0	0	20.000,00	0	0,00	0,00	20.000,00
272110.72386000 GwG, Austattungs- und sonstige Gebrauchsgegenstände im Zsmhang m. Investitionsm.	26.080,13	0,00	0,00	10.000	4.721,11	-5.278,89	0	0	20.000,00	0	0,00	0,00	30.000,00
Saldo.	-63.898,38	0,00	0,00	-1.300	-249,36	1.050,64	0	0	16.000,00	0	0,00	0,00	14.700,00

Folgekosten

	Ergebnis 2023	HH-Reste 2023	UPL/APL 2024	Ansatz 2024	Ergebnis 2024	Vergleich 2024	Planwert 2025	Planwert 2026	Bisher in.	Gesamt VE	UPL/APL VE	Verfügbar VE	Gesamt Invest.
	1	2	3	4	5	6	7	8	9	10	11	12	13
272110.41442600 Zuweisungen vom Land für laufende Zwecke im Zusammenhang m. Investitionsmaßnahmen	0,00	0,00	0,00	0	4.472,64	4.472,64	0	0	0,00	0	0,00	0,00	0,00
272110.52386000 GwG, Ausstattungs- und sonstige Gebrauchsgegenstände im Zusammenhang m. Investitionsmaßnahmen	26.080,13	0,00	0,00	10.000	4.721,11	-5.278,89	0	0	20.000,00	0	0,00	0,00	30.000,00

113650009901**investive Ausstattung für Kitas inkl. EDV**

	Ergebnis 2023	HH-Reste 2023	UPL/APL 2024	Ansatz 2024	Ergebnis 2024	Vergleich 2024	Planwert 2025	Planwert 2026	Bisher in.	Gesamt VE	UPL/APL VE	Verfügbar VE	Gesamt Invest.
	1	2	3	4	5	6	7	8	9	10	11	12	13
Einzahlungen	0,00	0,00	0,00	0	0,00	0,00	0	0	0,00	0	0,00	0,00	0,00
Auszahlungen	56.444,23	16.824,13	0,00	207.500	112.030,78	-112.293,35	24.000	24.000	273.862,13	0	0,00	0,00	553.362,13
Zu-/Überschuss	-56.444,23	-16.824,13	0,00	-207.500	-112.030,78	112.293,35	-24.000	-24.000	-273.862,13	0	0,00	0,00	-553.362,13

Investitionspositionen

	Ergebnis 2023	HH-Reste 2023	UPL/APL 2024	Ansatz 2024	Ergebnis 2024	Vergleich 2024	Planwert 2025	Planwert 2026	Bisher in.	Gesamt VE	UPL/APL VE	Verfügbar VE	Gesamt Invest.
	1	2	3	4	5	6	7	8	9	10	11	12	13
365110.78410000 Auszahlungen für Konzessionen, Lizenzen und andere Schutzrechte	0,00	0,00	0,00	0	0,00	0,00	0	0	0,00	0	0,00	0,00	0,00
365210.78410000 Auszahlungen für Konzessionen, Lizenzen und andere Schutzrechte	0,00	0,00	0,00	0	0,00	0,00	0	0	0,00	0	0,00	0,00	0,00
365310.78410000 Auszahlungen für Konzessionen, Lizenzen und andere Schutzrechte	0,00	0,00	0,00	0	0,00	0,00	0	0	0,00	0	0,00	0,00	0,00
365410.78410000 Auszahlungen für Konzessionen, Lizenzen und andere Schutzrechte	0,00	0,00	0,00	0	0,00	0,00	0	0	0,00	0	0,00	0,00	0,00
365110.78571000 Auszahlungen für bewegliche Sachen des Anlagevermögens oberhalb der Wertgrenze i.H.v. 1.000,00 Euro	21.123,56	7.999,80	0,00	63.500	54.043,23	-17.456,57	9.000	9.000	30.301,37	0	0,00	0,00	120.801,37

	Ergebnis 2023	HH-Reste 2023	UPL/APL 2024	Ansatz 2024	Ergebnis 2024	Vergleich 2024	Planwert 2025	Planwert 2026	Bisher in.	Gesamt VE	UPL/APL VE	Verfügbar VE	Gesamt Invest.
	1	2	3	4	5	6	7	8	9	10	11	12	13
365210.78571000 Auszahlungen für bewegliche Sachen des Anlagevermögens oberhalb der Wertgrenze i.H.v. 1.000,00 Euro	3.623,55	0,00	0,00	36.500	5.070,46	-31.429,54	6.500	6.500	0,00	0	0,00	0,00	56.000,00
365310.78571000 Auszahlungen für bewegliche Sachen des Anlagevermögens oberhalb der Wertgrenze i.H.v. 1.000,00 Euro	9.733,39	0,00	0,00	37.500	22.540,66	-14.959,34	2.500	2.500	35.469,12	0	0,00	0,00	80.469,12
365410.78571000 Auszahlungen für bewegliche Sachen des Anlagevermögens oberhalb der Wertgrenze i.H.v. 1.000,00 Euro	6.687,66	0,00	0,00	27.500	14.271,68	-13.228,32	3.500	3.500	25.405,84	0	0,00	0,00	63.405,84
365110.78520000 Auszahlungen für bebaute Grundstücke und grundstücksgleiche Rechte	0,00	0,00	0,00	0	0,00	0,00	0	0	18.359,68	0	0,00	0,00	18.359,68
365710.78571000 Auszahlungen für bewegliche Sachen des Anlagevermögens oberhalb der Wertgrenze i.H.v. 1.000,00 Euro	10.335,07	8.824,33	0,00	24.500	16.104,75	-17.219,58	2.500	2.500	159.026,12	0	0,00	0,00	191.026,12
365210.78520000 Auszahlungen für bebaute Grundstücke und grundstücksgleiche Rechte	4.941,00	0,00	0,00	0	0,00	0,00	0	0	5.300,00	0	0,00	0,00	5.300,00
365310.78520000 Auszahlungen für bebaute Grundstücke und grundstücksgleiche Rechte	0,00	0,00	0,00	18.000	0,00	-18.000,00	0	0	0,00	0	0,00	0,00	18.000,00
Saldo.	-56.444,23	-16.824,13	0,00	-207.500	-112.030,78	112.293,35	-24.000	-24.000	-273.862,13	0	0,00	0,00	-553.362,13

113657102301**Einrichtung einer Waldkita-Gruppe**

	Ergebnis 2023	HH-Reste 2023	UPL/APL 2024	Ansatz 2024	Ergebnis 2024	Vergleich 2024	Planwert 2025	Planwert 2026	Bisher in.	Gesamt VE	UPL/APL VE	Verfügbar VE	Gesamt Invest.
	1	2	3	4	5	6	7	8	9	10	11	12	13
Einzahlungen	0,00	0,00	0,00	160.000	0,00	-160.000,00	0	0	0,00	0	0,00	0,00	160.000,00
Auszahlungen	0,00	0,00	0,00	360.000	20.609,48	-339.390,52	0	0	0,00	0	0,00	0,00	360.000,00
Zu-/Überschuss	0,00	0,00	0,00	-200.000	-20.609,48	179.390,52	0	0	0,00	0	0,00	0,00	-200.000,00

Investitionspositionen

	Ergebnis 2023	HH-Reste 2023	UPL/APL 2024	Ansatz 2024	Ergebnis 2024	Vergleich 2024	Planwert 2025	Planwert 2026	Bisher in.	Gesamt VE	UPL/APL VE	Verfügbar VE	Gesamt Invest.
	1	2	3	4	5	6	7	8	9	10	11	12	13
365710.78571000 Auszahlungen für	0,00	0,00	0,00	360.000	20.609,48	-339.390,52	0	0	0,00	0	0,00	0,00	360.000,00

	Ergebnis 2023	HH-Reste 2023	UPL/APL 2024	Ansatz 2024	Ergebnis 2024	Vergleich 2024	Planwert 2025	Planwert 2026	Bisher in.	Gesamt VE	UPL/APL VE	Verfügbar VE	Gesamt Invest.
	1	2	3	4	5	6	7	8	9	10	11	12	13
bewegliche Sachen des Anlagevermögens oberhalb der Wertgrenze i.H.v. 1.000,00 Euro													
365710.68142000 Investitionszuwendungen / vom öffentlichen Bereich / von der EU / vom Land	0,00	0,00	0,00	80.000	0,00	-80.000,00	0	0	0,00	0	0,00	0,00	80.000,00
365710.68143000 Investitionszuwendungen / vom öffentlichen Bereich / von der EU / von Gemeinden und Gemeindeverbänden	0,00	0,00	0,00	80.000	0,00	-80.000,00	0	0	0,00	0	0,00	0,00	80.000,00
365710.72386000 GwG, Ausstattung- und sonstige Gebrauchsgegenstände im Zsmhang m. Investitionsm.	0,00	0,00	0,00	6.500	0,00	-6.500,00	0	0	0,00	0	0,00	0,00	6.500,00
365710.72316000 Unterhaltung der Grundstücke, Außenanlagen, Gebäude und Gebäudeeinrichtungen (Zusammenhang Invest.maß- nahme)	0,00	0,00	0,00	7.000	0,00	-7.000,00	0	0	0,00	0	0,00	0,00	7.000,00
Saldo.	0,00	0,00	0,00	-200.000	-20.609,48	179.390,52	0	0	0,00	0	0,00	0,00	-200.000,00

Folgekosten

	Ergebnis 2023	HH-Reste 2023	UPL/APL 2024	Ansatz 2024	Ergebnis 2024	Vergleich 2024	Planwert 2025	Planwert 2026	Bisher in.	Gesamt VE	UPL/APL VE	Verfügbar VE	Gesamt Invest.
	1	2	3	4	5	6	7	8	9	10	11	12	13
365710.52386000 GwG, Ausstattung- und sonstige Gebrauchsgegenstände im Zsmhang m. Investitionsm.	0,00	0,00	0,00	6.500	0,00	-6.500,00	0	0	0,00	0	0,00	0,00	6.500,00
365710.52316000 Aufwendungen für Unterhaltung und Bewirtschaftung (Zusammenhang Inv.maßnahme)	0,00	0,00	0,00	7.000	0,00	-7.000,00	0	0	0,00	0	0,00	0,00	7.000,00

113661309901**investive Ausstattung für Spielplätze**

	Ergebnis 2023	HH-Reste 2023	UPL/APL 2024	Ansatz 2024	Ergebnis 2024	Vergleich 2024	Planwert 2025	Planwert 2026	Bisher in.	Gesamt VE	UPL/APL VE	Verfügbar VE	Gesamt Invest.
	1	2	3	4	5	6	7	8	9	10	11	12	13
Einzahlungen	0,00	0,00	0,00	0	0,00	0,00	0	0	0,00	0	0,00	0,00	0,00
Auszahlungen	445.437,33	1.309,83	0,00	35.000	10.373,66	-25.936,17	30.000	30.000	220.706,64	0	0,00	0,00	345.706,64
Zu-/Überschuss	-445.437,33	-1.309,83	0,00	-35.000	-10.373,66	25.936,17	-30.000	-30.000	-220.706,64	0	0,00	0,00	-345.706,64

Investitionspositionen

	Ergebnis 2023	HH-Reste 2023	UPL/APL 2024	Ansatz 2024	Ergebnis 2024	Vergleich 2024	Planwert 2025	Planwert 2026	Bisher in.	Gesamt VE	UPL/APL VE	Verfügbar VE	Gesamt Invest.
	1	2	3	4	5	6	7	8	9	10	11	12	13
366130.78571000 Auszahlungen für bewegliche Sachen des Anlagevermögens oberhalb der Wertgrenze i.H.v. 1.000,00 Euro	71.487,51	1.309,83	0,00	30.000	10.373,66	-20.936,17	30.000	30.000	147.177,48	0	0,00	0,00	267.177,48
366130.78530000 Auszahlungen für Infrastrukturvermögen, einschließlich Grundstücke und grundstücksgleiche Rechte	0,00	0,00	0,00	0	0,00	0,00	0	0	0,00	0	0,00	0,00	0,00
366130.78593000 Auszahlungen für Anlagen im Bau und für geleistete Anzahlungen für Baumaßnahmen	373.949,82	0,00	0,00	5.000	0,00	-5.000,00	0	0	73.529,16	0	0,00	0,00	78.529,16
Saldo.	-445.437,33	-1.309,83	0,00	-35.000	-10.373,66	25.936,17	-30.000	-30.000	-220.706,64	0	0,00	0,00	-345.706,64

114241101601**Generalsanierung Rudolf-Harbig-Stadion (1. BA mit Förderung)**

	Ergebnis 2023	HH-Reste 2023	UPL/APL 2024	Ansatz 2024	Ergebnis 2024	Vergleich 2024	Planwert 2025	Planwert 2026	Bisher in.	Gesamt VE	UPL/APL VE	Verfügbar VE	Gesamt Invest.
	1	2	3	4	5	6	7	8	9	10	11	12	13
Einzahlungen	0,00	0,00	0,00	330.000	0,00	-330.000,00	735.000	70.000	100.000,00	0	0,00	0,00	1.235.000,00
Auszahlungen	62.675,42	352.156,90	0,00	1.200.000	154.104,33	-1.398.052,57	2.000.000	240.000	292.820,17	0	0,00	0,00	3.732.820,17
Zu-/Überschuss	-62.675,42	-352.156,90	0,00	-870.000	-154.104,33	1.068.052,57	-1.265.000	-170.000	-192.820,17	0	0,00	0,00	-2.497.820,17

Investitionspositionen

	Ergebnis 2023	HH-Reste 2023	UPL/APL 2024	Ansatz 2024	Ergebnis 2024	Vergleich 2024	Planwert 2025	Planwert 2026	Bisher in.	Gesamt VE	UPL/APL VE	Verfügbar VE	Gesamt Invest.
	1	2	3	4	5	6	7	8	9	10	11	12	13
424110.78593000 Auszahlungen für Anlagen im Bau und für geleistete Anzahlungen für Baumaßnahmen	62.675,42	352.156,90	0,00	1.200.000	154.104,33	-1.398.052,57	2.000.000	240.000	292.820,17	0	0,00	0,00	3.732.820,17
424110.68160000 Anzahlungen auf Investitionszuwendungen	0,00	0,00	0,00	330.000	0,00	-330.000,00	735.000	70.000	100.000,00	0	0,00	0,00	1.235.000,00
Saldo.	-62.675,42	-352.156,90	0,00	-870.000	-154.104,33	1.068.052,57	-1.265.000	-170.000	-192.820,17	0	0,00	0,00	-2.497.820,17

114241102201 Generalsanierung Rudolf-Harbig-Stadion (2.BA u.a.)

	Ergebnis 2023	HH-Reste 2023	UPL/APL 2024	Ansatz 2024	Ergebnis 2024	Vergleich 2024	Planwert 2025	Planwert 2026	Bisher in.	Gesamt VE	UPL/APL VE	Verfügbar VE	Gesamt Invest.
	1	2	3	4	5	6	7	8	9	10	11	12	13
Einzahlungen	0,00	0,00	0,00	0	0,00	0,00	0	0	0,00	0	0,00	0,00	0,00
Auszahlungen	34.830,61	65.169,39	0,00	150.000	8.709,74	-206.459,65	100.000	0	50.000,00	0	0,00	0,00	300.000,00
Zu-/Überschuss	-34.830,61	-65.169,39	0,00	-150.000	-8.709,74	206.459,65	-100.000	0	-50.000,00	0	0,00	0,00	-300.000,00

Investitionspositionen

	Ergebnis 2023	HH-Reste 2023	UPL/APL 2024	Ansatz 2024	Ergebnis 2024	Vergleich 2024	Planwert 2025	Planwert 2026	Bisher in.	Gesamt VE	UPL/APL VE	Verfügbar VE	Gesamt Invest.
	1	2	3	4	5	6	7	8	9	10	11	12	13
424110.78593000 Auszahlungen für Anlagen im Bau und für geleistete Anzahlungen für Baumaßnahmen	34.830,61	65.169,39	0,00	150.000	8.709,74	-206.459,65	100.000	0	50.000,00	0	0,00	0,00	300.000,00
Saldo.	-34.830,61	-65.169,39	0,00	-150.000	-8.709,74	206.459,65	-100.000	0	-50.000,00	0	0,00	0,00	-300.000,00

114243102301 Generalsanierung Kunstrasenplatz Sportanlage Sausenheim

	Ergebnis 2023	HH-Reste 2023	UPL/APL 2024	Ansatz 2024	Ergebnis 2024	Vergleich 2024	Planwert 2025	Planwert 2026	Bisher in.	Gesamt VE	UPL/APL VE	Verfügbar VE	Gesamt Invest.
	1	2	3	4	5	6	7	8	9	10	11	12	13
Einzahlungen	0,00	0,00	0,00	115.000	115.000,00	0,00	0	0	0,00	0	0,00	0,00	115.000,00
Auszahlungen	8.637,30	141.362,70	0,00	330.000	404.733,12	-66.629,58	0	0	150.000,00	0	0,00	0,00	480.000,00
Zu-/Überschuss	-8.637,30	-141.362,70	0,00	-215.000	-289.733,12	66.629,58	0	0	-150.000,00	0	0,00	0,00	-365.000,00

Investitionspositionen

	Ergebnis 2023	HH-Reste 2023	UPL/APL 2024	Ansatz 2024	Ergebnis 2024	Vergleich 2024	Planwert 2025	Planwert 2026	Bisher in.	Gesamt VE	UPL/APL VE	Verfügbar VE	Gesamt Invest.
	1	2	3	4	5	6	7	8	9	10	11	12	13
424310.78520000 Auszahlungen für bebaute Grundstücke und grundstücksgleiche Rechte	8.637,30	141.362,70	0,00	330.000	404.733,12	-66.629,58	0	0	150.000,00	0	0,00	0,00	480.000,00
424310.68142000 Investitionszuwendungen / vom öffentlichen Bereich / von der EU / vom Land	0,00	0,00	0,00	115.000	115.000,00	0,00	0	0	0,00	0	0,00	0,00	115.000,00
Saldo.	-8.637,30	-141.362,70	0,00	-215.000	-289.733,12	66.629,58	0	0	-150.000,00	0	0,00	0,00	-365.000,00

114243102401

Flutlichtbeleuchtung der Sportanlage Sausenheim

	Ergebnis 2023	HH-Reste 2023	UPL/APL 2024	Ansatz 2024	Ergebnis 2024	Vergleich 2024	Planwert 2025	Planwert 2026	Bisher in.	Gesamt VE	UPL/APL VE	Verfügbar VE	Gesamt Invest.
	1	2	3	4	5	6	7	8	9	10	11	12	13
Einzahlungen	0,00	0,00	0,00	26.750	0,00	-26.750,00	0	0	0,00	0	0,00	0,00	26.750,00
Auszahlungen	0,00	0,00	0,00	35.000	1.582,70	-33.417,30	0	0	0,00	0	0,00	0,00	35.000,00
Zu-/Überschuss	0,00	0,00	0,00	-8.250	-1.582,70	6.667,30	0	0	0,00	0	0,00	0,00	-8.250,00

Investitionspositionen

	Ergebnis 2023	HH-Reste 2023	UPL/APL 2024	Ansatz 2024	Ergebnis 2024	Vergleich 2024	Planwert 2025	Planwert 2026	Bisher in.	Gesamt VE	UPL/APL VE	Verfügbar VE	Gesamt Invest.
	1	2	3	4	5	6	7	8	9	10	11	12	13
424310.78560000 Auszahlungen für Fahrzeuge, Maschinen und technische Anlagen	0,00	0,00	0,00	35.000	1.582,70	-33.417,30	0	0	0,00	0	0,00	0,00	35.000,00
424310.68141000 Investitionszuwendungen / vom öffentlichen Bereich / von der EU / vom Bund	0,00	0,00	0,00	8.750	0,00	-8.750,00	0	0	0,00	0	0,00	0,00	8.750,00
424310.68142000 Investitionszuwendungen / vom öffentlichen Bereich / von der EU / vom Land	0,00	0,00	0,00	18.000	0,00	-18.000,00	0	0	0,00	0	0,00	0,00	18.000,00
Saldo.	0,00	0,00	0,00	-8.250	-1.582,70	6.667,30	0	0	0,00	0	0,00	0,00	-8.250,00

115110009901

Investive Ausstattung Bauabteilung alle Sachgebiete

	Ergebnis 2023	HH-Reste 2023	UPL/APL 2024	Ansatz 2024	Ergebnis 2024	Vergleich 2024	Planwert 2025	Planwert 2026	Bisher in.	Gesamt VE	UPL/APL VE	Verfügbar VE	Gesamt Invest.
	1	2	3	4	5	6	7	8	9	10	11	12	13
Einzahlungen	0,00	0,00	0,00	0	0,00	0,00	0	0	0,00	0	0,00	0,00	0,00
Auszahlungen	0,00	0,00	0,00	15.000	0,00	-15.000,00	0	0	0,00	0	0,00	0,00	15.000,00
Zu-/Überschuss	0,00	0,00	0,00	-15.000	0,00	15.000,00	0	0	0,00	0	0,00	0,00	-15.000,00

Investitionspositionen

	Ergebnis 2023	HH-Reste 2023	UPL/APL 2024	Ansatz 2024	Ergebnis 2024	Vergleich 2024	Planwert 2025	Planwert 2026	Bisher in.	Gesamt VE	UPL/APL VE	Verfügbar VE	Gesamt Invest.
	1	2	3	4	5	6	7	8	9	10	11	12	13

	Ergebnis 2023	HH-Reste 2023	UPL/APL 2024	Ansatz 2024	Ergebnis 2024	Vergleich 2024	Planwert 2025	Planwert 2026	Bisher in.	Gesamt VE	UPL/APL VE	Verfügbar VE	Gesamt Invest.
	1	2	3	4	5	6	7	8	9	10	11	12	13
511260.78571000 Auszahlungen für bewegliche Sachen des Anlagevermögens oberhalb der Wertgrenze i.H.v. 1.000,00 Euro	0,00	0,00	0,00	15.000	0,00	-15.000,00	0	0	0,00	0	0,00	0,00	15.000,00
Saldo.	0,00	0,00	0,00	-15.000	0,00	15.000,00	0	0	0,00	0	0,00	0,00	-15.000,00

115360101901**Errichtung einer flächendeckenden Breitbandinfrastruktur**

	Ergebnis 2023	HH-Reste 2023	UPL/APL 2024	Ansatz 2024	Ergebnis 2024	Vergleich 2024	Planwert 2025	Planwert 2026	Bisher in.	Gesamt VE	UPL/APL VE	Verfügbar VE	Gesamt Invest.
	1	2	3	4	5	6	7	8	9	10	11	12	13
Einzahlungen	0,00	0,00	0,00	0	0,00	0,00	0	0	0,00	0	0,00	0,00	0,00
Auszahlungen	2.972,94	0,00	0,00	190.000	97.216,74	-92.783,26	0	0	163.206,22	0	0,00	0,00	353.206,22
Zu-/Überschuss	-2.972,94	0,00	0,00	-190.000	-97.216,74	92.783,26	0	0	-163.206,22	0	0,00	0,00	-353.206,22

Investitionspositionen

	Ergebnis 2023	HH-Reste 2023	UPL/APL 2024	Ansatz 2024	Ergebnis 2024	Vergleich 2024	Planwert 2025	Planwert 2026	Bisher in.	Gesamt VE	UPL/APL VE	Verfügbar VE	Gesamt Invest.
	1	2	3	4	5	6	7	8	9	10	11	12	13
536010.78150000 Investitionszuwendungen / an den privaten Bereich	2.972,94	0,00	0,00	190.000	97.216,74	-92.783,26	0	0	163.206,22	0	0,00	0,00	353.206,22
Saldo.	-2.972,94	0,00	0,00	-190.000	-97.216,74	92.783,26	0	0	-163.206,22	0	0,00	0,00	-353.206,22

115511102101**Herstellung eines Begegnungsplatzes in Sausenheim**

	Ergebnis 2023	HH-Reste 2023	UPL/APL 2024	Ansatz 2024	Ergebnis 2024	Vergleich 2024	Planwert 2025	Planwert 2026	Bisher in.	Gesamt VE	UPL/APL VE	Verfügbar VE	Gesamt Invest.
	1	2	3	4	5	6	7	8	9	10	11	12	13
Einzahlungen	7.569,50	0,00	0,00	0	0,00	0,00	0	0	0,00	0	0,00	0,00	0,00
Auszahlungen	3.867,50	0,00	0,00	0	0,00	0,00	0	0	0,00	0	0,00	0,00	0,00
Zu-/Überschuss	3.702,00	0,00	0,00	0	0,00	0,00	0	0	0,00	0	0,00	0,00	0,00

Investitionspositionen

	Ergebnis 2023	HH-Reste 2023	UPL/APL 2024	Ansatz 2024	Ergebnis 2024	Vergleich 2024	Planwert 2025	Planwert 2026	Bisher in.	Gesamt VE	UPL/APL VE	Verfügbar VE	Gesamt Invest.
--	------------------	------------------	-----------------	----------------	------------------	-------------------	------------------	------------------	------------	--------------	---------------	-----------------	-------------------

	1	2	3	4	5	6	7	8	9	10	11	12	13
551110.78571000 Auszahlungen für bewegliche Sachen des Anlagevermögens oberhalb der Wertgrenze i.H.v. 1.000,00 Euro	3.867,50	0,00	0,00	0	0,00	0,00	0	0	0,00	0	0,00	0,00	0,00
551110.78540000 Auszahlungen für Bauten auf fremdem Grund und Boden	0,00	0,00	0,00	0	0,00	0,00	0	0	0,00	0	0,00	0,00	0,00
551110.68190000 Investitionszuwendungen / Sonstige	7.569,50	0,00	0,00	0	0,00	0,00	0	0	0,00	0	0,00	0,00	0,00
551110.78550000 Auszahlungen für Kunstgegenstände und Denkmäler	0,00	0,00	0,00	0	0,00	0,00	0	0	0,00	0	0,00	0,00	0,00
551110.72386000 GwG, Ausstattung- und sonstige Gebrauchsgegenstände im Zsmhang m. Investitionsm.	1.002,48	0,00	0,00	0	0,00	0,00	0	0	0,00	0	0,00	0,00	0,00
551110.61496000 Einz. aus Zuweisungen f. lfde Zwecke von Sonstigen in Zsmhang m. Investitionsm.	1.000,00	0,00	0,00	0	0,00	0,00	0	0	0,00	0	0,00	0,00	0,00
Saldo.	3.702,00	0,00	0,00	0	0,00	0,00	0	0	0,00	0	0,00	0,00	0,00

Folgekosten

	Ergebnis 2023	HH-Reste 2023	UPL/APL 2024	Ansatz 2024	Ergebnis 2024	Vergleich 2024	Planwert 2025	Planwert 2026	Bisher in.	Gesamt VE	UPL/APL VE	Verfügbar VE	Gesamt Invest.
	1	2	3	4	5	6	7	8	9	10	11	12	13
551110.52386000 GwG, Ausstattung- und sonstige Gebrauchsgegenstände im Zsmhang m. Investitionsm.	1.002,48	0,00	0,00	0	0,00	0,00	0	0	0,00	0	0,00	0,00	0,00
551110.41496000 Zuweisungen f. laufende Zwecke von Sonstigen in Zusammenhang m. Investitionsmaßnahmen	1.000,00	0,00	0,00	0	0,00	0,00	0	0	0,00	0	0,00	0,00	0,00

115511109901 Investive Maßnahmen an öffentlichen Grünanlagen

	Ergebnis 2023	HH-Reste 2023	UPL/APL 2024	Ansatz 2024	Ergebnis 2024	Vergleich 2024	Planwert 2025	Planwert 2026	Bisher in.	Gesamt VE	UPL/APL VE	Verfügbar VE	Gesamt Invest.
	1	2	3	4	5	6	7	8	9	10	11	12	13
Einzahlungen	0,00	0,00	0,00	0	0,00	0,00	0	0	0,00	0	0,00	0,00	0,00
Auszahlungen	0,00	0,00	0,00	5.000	5.994,12	994,12	0	0	16.130,00	0	0,00	0,00	21.130,00
Zu-/Überschuss	0,00	0,00	0,00	-5.000	-5.994,12	-994,12	0	0	-16.130,00	0	0,00	0,00	-21.130,00

Investitionspositionen

	Ergebnis 2023	HH-Reste 2023	UPL/APL 2024	Ansatz 2024	Ergebnis 2024	Vergleich 2024	Planwert 2025	Planwert 2026	Bisher in.	Gesamt VE	UPL/APL VE	Verfügbar VE	Gesamt Invest.
	1	2	3	4	5	6	7	8	9	10	11	12	13
551110.78571000 Auszahlungen für bewegliche Sachen des Anlagevermögens oberhalb der Wertgrenze i.H.v. 1.000,00 Euro	0,00	0,00	0,00	5.000	5.994,12	994,12	0	0	16.130,00	0	0,00	0,00	21.130,00
Saldo.	0,00	0,00	0,00	-5.000	-5.994,12	-994,12	0	0	-16.130,00	0	0,00	0,00	-21.130,00

115731102201**Investive Anschaffungen Weihnachtsmarkt u. a.**

	Ergebnis 2023	HH-Reste 2023	UPL/APL 2024	Ansatz 2024	Ergebnis 2024	Vergleich 2024	Planwert 2025	Planwert 2026	Bisher in.	Gesamt VE	UPL/APL VE	Verfügbar VE	Gesamt Invest.
	1	2	3	4	5	6	7	8	9	10	11	12	13
Einzahlungen	0,00	0,00	0,00	8.500	9.820,39	1.320,39	0	0	0,00	0	0,00	0,00	8.500,00
Auszahlungen	0,00	0,00	0,00	28.500	29.912,41	1.412,41	0	0	10.843,31	0	0,00	0,00	39.343,31
Zu-/Überschuss	0,00	0,00	0,00	-20.000	-20.092,02	-92,02	0	0	-10.843,31	0	0,00	0,00	-30.843,31

Investitionspositionen

	Ergebnis 2023	HH-Reste 2023	UPL/APL 2024	Ansatz 2024	Ergebnis 2024	Vergleich 2024	Planwert 2025	Planwert 2026	Bisher in.	Gesamt VE	UPL/APL VE	Verfügbar VE	Gesamt Invest.
	1	2	3	4	5	6	7	8	9	10	11	12	13
573110.78571000 Auszahlungen für bewegliche Sachen des Anlagevermögens oberhalb der Wertgrenze i.H.v. 1.000,00 Euro	0,00	0,00	0,00	28.500	29.912,41	1.412,41	0	0	10.843,31	0	0,00	0,00	39.343,31
573110.68150000 Investitionszuwendungen / vom privaten Bereich	0,00	0,00	0,00	8.500	9.820,39	1.320,39	0	0	0,00	0	0,00	0,00	8.500,00
Saldo.	0,00	0,00	0,00	-20.000	-20.092,02	-92,02	0	0	-10.843,31	0	0,00	0,00	-30.843,31

115732109901**Investive Ausstattung Weinstraßencenter**

	Ergebnis 2023	HH-Reste 2023	UPL/APL 2024	Ansatz 2024	Ergebnis 2024	Vergleich 2024	Planwert 2025	Planwert 2026	Bisher in.	Gesamt VE	UPL/APL VE	Verfügbar VE	Gesamt Invest.
	1	2	3	4	5	6	7	8	9	10	11	12	13
Einzahlungen	0,00	0,00	0,00	30.000	29.209,31	-790,69	0	0	0,00	0	0,00	0,00	30.000,00
Auszahlungen	0,00	0,00	0,00	30.000	31.009,66	1.009,66	0	0	0,00	0	0,00	0,00	30.000,00
Zu-/Überschuss	0,00	0,00	0,00	0	-1.800,35	-1.800,35	0	0	0,00	0	0,00	0,00	0,00

Investitionspositionen

	Ergebnis 2023	HH-Reste 2023	UPL/APL 2024	Ansatz 2024	Ergebnis 2024	Vergleich 2024	Planwert 2025	Planwert 2026	Bisher in.	Gesamt VE	UPL/APL VE	Verfügbar VE	Gesamt Invest.
	1	2	3	4	5	6	7	8	9	10	11	12	13
573210.78571000 Auszahlungen für bewegliche Sachen des Anlagevermögens oberhalb der Wertgrenze i.H.v. 1.000,00 Euro	0,00	0,00	0,00	30.000	31.009,66	1.009,66	0	0	0,00	0	0,00	0,00	30.000,00
573210.68150000 Investitionszuwendungen / vom privaten Bereich	0,00	0,00	0,00	30.000	29.209,31	-790,69	0	0	0,00	0	0,00	0,00	30.000,00
Saldo.	0,00	0,00	0,00	0	-1.800,35	-1.800,35	0	0	0,00	0	0,00	0,00	0,00

115736102201**Innenstadtbelebung durch bepflanzbare Sitzbänke**

	Ergebnis 2023	HH-Reste 2023	UPL/APL 2024	Ansatz 2024	Ergebnis 2024	Vergleich 2024	Planwert 2025	Planwert 2026	Bisher in.	Gesamt VE	UPL/APL VE	Verfügbar VE	Gesamt Invest.
	1	2	3	4	5	6	7	8	9	10	11	12	13
Einzahlungen	14.175,00	0,00	0,00	0	0,00	0,00	0	0	10.000,00	0	0,00	0,00	10.000,00
Auszahlungen	0,00	0,00	0,00	0	0,00	0,00	0	0	20.000,00	0	0,00	0,00	20.000,00
Zu-/Überschuss	14.175,00	0,00	0,00	0	0,00	0,00	0	0	-10.000,00	0	0,00	0,00	-10.000,00

Investitionspositionen

	Ergebnis 2023	HH-Reste 2023	UPL/APL 2024	Ansatz 2024	Ergebnis 2024	Vergleich 2024	Planwert 2025	Planwert 2026	Bisher in.	Gesamt VE	UPL/APL VE	Verfügbar VE	Gesamt Invest.
	1	2	3	4	5	6	7	8	9	10	11	12	13
573610.68140000 Investitionszuwendungen / vom öffentlichen Bereich / von der EU	14.175,00	0,00	0,00	0	0,00	0,00	0	0	10.000,00	0	0,00	0,00	10.000,00
573610.78571000 Auszahlungen für bewegliche Sachen des Anlagevermögens oberhalb der Wertgrenze i.H.v. 1.000,00 Euro	0,00	0,00	0,00	0	0,00	0,00	0	0	20.000,00	0	0,00	0,00	20.000,00
Saldo.	14.175,00	0,00	0,00	0	0,00	0,00	0	0	-10.000,00	0	0,00	0,00	-10.000,00

115736102401**Innenstadtbelebung durch potenzielles LEADERprojekt**

	Ergebnis 2023	HH-Reste 2023	UPL/APL 2024	Ansatz 2024	Ergebnis 2024	Vergleich 2024	Planwert 2025	Planwert 2026	Bisher in.	Gesamt VE	UPL/APL VE	Verfügbar VE	Gesamt Invest.
	1	2	3	4	5	6	7	8	9	10	11	12	13
Einzahlungen	0,00	0,00	0,00	9.600	0,00	-9.600,00	0	0	0,00	0	0,00	0,00	9.600,00
Auszahlungen	0,00	0,00	0,00	24.000	23.800,00	-200,00	0	0	0,00	0	0,00	0,00	24.000,00
Zu-/Überschuss	0,00	0,00	0,00	-14.400	-23.800,00	-9.400,00	0	0	0,00	0	0,00	0,00	-14.400,00

Investitionspositionen

	Ergebnis 2023	HH-Reste 2023	UPL/APL 2024	Ansatz 2024	Ergebnis 2024	Vergleich 2024	Planwert 2025	Planwert 2026	Bisher in.	Gesamt VE	UPL/APL VE	Verfügbar VE	Gesamt Invest.
	1	2	3	4	5	6	7	8	9	10	11	12	13
573610.68140000 Investitionszuwendungen / vom öffentlichen Bereich / von der EU	0,00	0,00	0,00	9.600	0,00	-9.600,00	0	0	0,00	0	0,00	0,00	9.600,00
573610.78571000 Auszahlungen für bewegliche Sachen des Anlagevermögens oberhalb der Wertgrenze i.H.v. 1.000,00 Euro	0,00	0,00	0,00	24.000	23.800,00	-200,00	0	0	0,00	0	0,00	0,00	24.000,00
Saldo.	0,00	0,00	0,00	-14.400	-23.800,00	-9.400,00	0	0	0,00	0	0,00	0,00	-14.400,00

115736102402**Errichtung von Trinkwasserbrunnen**

	Ergebnis 2023	HH-Reste 2023	UPL/APL 2024	Ansatz 2024	Ergebnis 2024	Vergleich 2024	Planwert 2025	Planwert 2026	Bisher in.	Gesamt VE	UPL/APL VE	Verfügbar VE	Gesamt Invest.
	1	2	3	4	5	6	7	8	9	10	11	12	13
Einzahlungen	0,00	0,00	0,00	0	0,00	0,00	0	0	0,00	0	0,00	0,00	0,00
Auszahlungen	0,00	0,00	0,00	20.000	0,00	-20.000,00	0	0	0,00	0	0,00	0,00	20.000,00
Zu-/Überschuss	0,00	0,00	0,00	-20.000	0,00	20.000,00	0	0	0,00	0	0,00	0,00	-20.000,00

Investitionspositionen

	Ergebnis 2023	HH-Reste 2023	UPL/APL 2024	Ansatz 2024	Ergebnis 2024	Vergleich 2024	Planwert 2025	Planwert 2026	Bisher in.	Gesamt VE	UPL/APL VE	Verfügbar VE	Gesamt Invest.
	1	2	3	4	5	6	7	8	9	10	11	12	13
573610.78530000 Auszahlungen für Infrastrukturvermögen, einschließlich Grundstücke und grundstücksgleiche Rechte	0,00	0,00	0,00	20.000	0,00	-20.000,00	0	0	0,00	0	0,00	0,00	20.000,00

	Ergebnis 2023	HH-Reste 2023	UPL/APL 2024	Ansatz 2024	Ergebnis 2024	Vergleich 2024	Planwert 2025	Planwert 2026	Bisher in.	Gesamt VE	UPL/APL VE	Verfügbar VE	Gesamt Invest.
	1	2	3	4	5	6	7	8	9	10	11	12	13
Saldo.	0,00	0,00	0,00	-20.000	0,00	20.000,00	0	0	0,00	0	0,00	0,00	-20.000,00

115737102101**Sanierung/Modernisierung Parkschenke**

	Ergebnis 2023	HH-Reste 2023	UPL/APL 2024	Ansatz 2024	Ergebnis 2024	Vergleich 2024	Planwert 2025	Planwert 2026	Bisher in.	Gesamt VE	UPL/APL VE	Verfügbar VE	Gesamt Invest.
	1	2	3	4	5	6	7	8	9	10	11	12	13
Einzahlungen	0,00	0,00	0,00	0	0,00	0,00	0	0	0,00	0	0,00	0,00	0,00
Auszahlungen	0,00	0,00	0,00	0	0,00	0,00	0	0	0,00	0	0,00	0,00	0,00
Zu-/Überschuss	0,00	0,00	0,00	0	0,00	0,00	0	0	0,00	0	0,00	0,00	0,00

Investitionspositionen

	Ergebnis 2023	HH-Reste 2023	UPL/APL 2024	Ansatz 2024	Ergebnis 2024	Vergleich 2024	Planwert 2025	Planwert 2026	Bisher in.	Gesamt VE	UPL/APL VE	Verfügbar VE	Gesamt Invest.
	1	2	3	4	5	6	7	8	9	10	11	12	13
573710.78560000 Auszahlungen für Fahrzeuge, Maschinen und technische Anlagen	0,00	0,00	0,00	0	0,00	0,00	0	0	0,00	0	0,00	0,00	0,00
573710.78571000 Auszahlungen für bewegliche Sachen des Anlagevermögens oberhalb der Wertgrenze i.H.v. 1.000,00 Euro	0,00	0,00	0,00	0	0,00	0,00	0	0	0,00	0	0,00	0,00	0,00
573710.72316000 Unterhaltung der Grundstücke, Außenanlagen, Gebäude und Gebäudeeinrichtungen (Zusammenhang Invest.maß- nahme)	0,00	0,00	0,00	0	0,00	0,00	0	0	55.207,92	0	0,00	0,00	55.207,92
573710.61440600 Zuweisungen f. laufende Zwecke von der EU im Zusammenhang mit Investitionsmaßnahmen	0,00	0,00	0,00	0	0,00	0,00	0	0	0,00	0	0,00	0,00	0,00
Saldo.	0,00	0,00	0,00	0	0,00	0,00	0	0	0,00	0	0,00	0,00	0,00

Folgekosten

	Ergebnis 2023	HH-Reste 2023	UPL/APL 2024	Ansatz 2024	Ergebnis 2024	Vergleich 2024	Planwert 2025	Planwert 2026	Bisher in.	Gesamt VE	UPL/APL VE	Verfügbar VE	Gesamt Invest.
	1	2	3	4	5	6	7	8	9	10	11	12	13
573710.52316000 Aufwendungen für Unterhaltung und Bewirtschaftung (Zusammen- hang Inv.maßnahme)	0,00	0,00	0,00	0	0,00	0,00	0	0	55.207,92	0	0,00	0,00	55.207,92
573710.41440600 Zuweisungen f. laufende Zwecke von der EU im Zusammenhang mit Investitionsmaßnahmen	0,00	0,00	0,00	0	0,00	0,00	0	0	0,00	0	0,00	0,00	0,00

115737109901**investive Auszahlungen in der Parkschenke**

	Ergebnis 2023	HH-Reste 2023	UPL/APL 2024	Ansatz 2024	Ergebnis 2024	Vergleich 2024	Planwert 2025	Planwert 2026	Bisher in.	Gesamt VE	UPL/APL VE	Verfügbar VE	Gesamt Invest.
	1	2	3	4	5	6	7	8	9	10	11	12	13
Einzahlungen	0,00	0,00	0,00	0	0,00	0,00	0	0	0,00	0	0,00	0,00	0,00
Auszahlungen	0,00	0,00	0,00	0	0,00	0,00	0	0	0,00	0	0,00	0,00	0,00
Zu-/Überschuss	0,00	0,00	0,00	0	0,00	0,00	0	0	0,00	0	0,00	0,00	0,00

Investitionspositionen

	Ergebnis 2023	HH-Reste 2023	UPL/APL 2024	Ansatz 2024	Ergebnis 2024	Vergleich 2024	Planwert 2025	Planwert 2026	Bisher in.	Gesamt VE	UPL/APL VE	Verfügbar VE	Gesamt Invest.
	1	2	3	4	5	6	7	8	9	10	11	12	13
573710.78560000 Auszahlungen für Fahrzeuge, Maschinen und technische Anlagen	0,00	0,00	0,00	0	0,00	0,00	0	0	0,00	0	0,00	0,00	0,00
Saldo.	0,00	0,00	0,00	0	0,00	0,00	0	0	0,00	0	0,00	0,00	0,00

115752202301**LEADER-Förderung Himmelsliegen**

	Ergebnis 2023	HH-Reste 2023	UPL/APL 2024	Ansatz 2024	Ergebnis 2024	Vergleich 2024	Planwert 2025	Planwert 2026	Bisher in.	Gesamt VE	UPL/APL VE	Verfügbar VE	Gesamt Invest.
	1	2	3	4	5	6	7	8	9	10	11	12	13
Einzahlungen	0,00	0,00	0,00	0	5.582,50	5.582,50	0	0	0,00	0	0,00	0,00	5.600,00
Auszahlungen	11.793,50	0,00	0,00	0	0,00	0,00	0	0	12.100,00	0	0,00	0,00	12.100,00
Zu-/Überschuss	-11.793,50	0,00	0,00	0	5.582,50	5.582,50	0	0	-12.100,00	0	0,00	0,00	-6.500,00

Investitionspositionen

	Ergebnis 2023	HH-Reste 2023	UPL/APL 2024	Ansatz 2024	Ergebnis 2024	Vergleich 2024	Planwert 2025	Planwert 2026	Bisher in.	Gesamt VE	UPL/APL VE	Verfügbar VE	Gesamt Invest.
	1	2	3	4	5	6	7	8	9	10	11	12	13
575220.68140000 Investitionszuwendungen / vom öffentlichen Bereich / von der EU	0,00	0,00	0,00	0	5.582,50	5.582,50	0	0	0,00	0	0,00	0,00	5.600,00
575220.78571000 Auszahlungen für bewegliche Sachen des Anlagevermögens oberhalb der Wertgrenze i.H.v. 1.000,00 Euro	11.793,50	0,00	0,00	0	0,00	0,00	0	0	12.100,00	0	0,00	0,00	12.100,00
Saldo.	-11.793,50	0,00	0,00	0	5.582,50	5.582,50	0	0	-12.100,00	0	0,00	0,00	-6.500,00

57341099001

	Ergebnis 2023	HH-Reste 2023	UPL/APL 2024	Ansatz 2024	Ergebnis 2024	Vergleich 2024	Planwert 2025	Planwert 2026	Bisher in.	Gesamt VE	UPL/APL VE	Verfügbar VE	Gesamt Invest.
	1	2	3	4	5	6	7	8	9	10	11	12	13
Einzahlungen	0,00	0,00	0,00	0	0,00	0,00	0	0	0,00	0	0,00	0,00	0,00
Auszahlungen	0,00	0,00	0,00	0	0,00	0,00	0	0	0,00	0	0,00	0,00	0,00
Zu-/Überschuss	0,00	0,00	0,00	0	0,00	0,00	0	0	0,00	0	0,00	0,00	0,00

Investitionspositionen

	Ergebnis 2023	HH-Reste 2023	UPL/APL 2024	Ansatz 2024	Ergebnis 2024	Vergleich 2024	Planwert 2025	Planwert 2026	Bisher in.	Gesamt VE	UPL/APL VE	Verfügbar VE	Gesamt Invest.
	1	2	3	4	5	6	7	8	9	10	11	12	13
573410.72310000 Unterhaltung der Grundstücke, Außenanlagen, Gebäude und Gebäudeeinrichtungen	11.668,76	0,00	0,00	12.000	13.957,61	1.957,61	3.000	3.000	16.385,61	0	0,00	0,00	37.385,61
Saldo.	0,00	0,00	0,00	0	0,00	0,00	0	0	0,00	0	0,00	0,00	0,00

Folgekosten

	Ergebnis 2023	HH-Reste 2023	UPL/APL 2024	Ansatz 2024	Ergebnis 2024	Vergleich 2024	Planwert 2025	Planwert 2026	Bisher in.	Gesamt VE	UPL/APL VE	Verfügbar VE	Gesamt Invest.
	1	2	3	4	5	6	7	8	9	10	11	12	13
573410.52310000 Unterhaltung der Grundstücke, Außenanlagen, Gebäude und Gebäudeeinrichtungen	13.380,28	0,00	0,00	12.000	12.478,21	478,21	3.000	3.000	16.385,61	0	0,00	0,00	37.385,61

57532099001

	Ergebnis 2023	HH-Reste 2023	UPL/APL 2024	Ansatz 2024	Ergebnis 2024	Vergleich 2024	Planwert 2025	Planwert 2026	Bisher in.	Gesamt VE	UPL/APL VE	Verfügbar VE	Gesamt Invest.
	1	2	3	4	5	6	7	8	9	10	11	12	13
Einzahlungen	0,00	0,00	0,00	0	0,00	0,00	0	0	0,00	0	0,00	0,00	0,00
Auszahlungen	0,00	0,00	0,00	6.500	0,00	-6.500,00	0	0	5.500,00	0	0,00	0,00	12.000,00
Zu-/Überschuss	0,00	0,00	0,00	-6.500	0,00	6.500,00	0	0	-5.500,00	0	0,00	0,00	-12.000,00

Investitionspositionen

	Ergebnis 2023	HH-Reste 2023	UPL/APL 2024	Ansatz 2024	Ergebnis 2024	Vergleich 2024	Planwert 2025	Planwert 2026	Bisher in.	Gesamt VE	UPL/APL VE	Verfügbar VE	Gesamt Invest.
	1	2	3	4	5	6	7	8	9	10	11	12	13
575230.78571000 Auszahlungen für bewegliche Sachen des Anlagevermögens oberhalb der Wertgrenze i.H.v. 1.000,00 Euro	0,00	0,00	0,00	6.500	0,00	-6.500,00	0	0	5.500,00	0	0,00	0,00	12.000,00
Saldo.	0,00	0,00	0,00	-6.500	0,00	6.500,00	0	0	-5.500,00	0	0,00	0,00	-12.000,00

Rechenschaftsbericht

zum Jahresabschluss

der Stadt Grünstadt



zum 31.12.2024

- 1. Einführung**
- 2. Vermögens-, Finanz- und Ertragslage der Stadtverwaltung Grünstadt**
 - 2.1 Vermögenslage
 - 2.2 Ertragslage
 - 2.2.1 Jahresergebnis
 - 2.2.2 Vergleich Ergebnishaushalt (Plan/Rechnungsergebnis)
 - 2.2.3 Vollzug der Haushaltssperre
 - 2.2.4 Übersicht über die Entwicklung der Teilhaushalte
 - 2.3. Finanzlage
 - 2.3.1 Finanzmittelfehlbetrag
 - 2.3.2 Laufende Tätigkeit
 - 2.3.3 Investive Tätigkeit
 - 2.3.4 Investive Tätigkeit -Einzelheiten-
 - 2.3.4.1 Plan/Ist-Abweichungen Einzahlungen
 - 2.3.4.2 Plan/Ist-Abweichungen Auszahlungen
 - 2.3.4.3 Über- und außerplanmäßige Auszahlungen im Einzelnen (neu)
 - 2.3.4.4 Übertragungen von Auszahlungsermächtigungen
 - 2.4 Haushaltsausgleich
- 3. Entwicklung der Verbindlichkeiten und Bürgschaften**
 - 3.1 Gesamtverbindlichkeiten
 - 3.2 Verbindlichkeiten aus Kreditaufnahmen für Investitionen
 - 3.3 Verbindlichkeiten aus Kreditaufnahmen zur Liquiditätssicherung
 - 3.4 Bürgschaften
- 4. Analyse der Vermögens-, Ertrags- und Finanzlage**
 - 4.1 Kennzahlen zur Vermögensstruktur
 - 4.2 Kennzahlen zur Kapitalstruktur
 - 4.3 Kennzahlen zur Ertragslage
 - 4.4 Kennzahlen zur Finanzlage
- 5. Prognosebericht, Risikobericht**

1. Einführung

Dem Rechenschaftsbericht, der mit verschiedenen Ergänzungen und Modifikationen das kommunalwirtschaftliche Gegenstück zum handelsrechtlichen Lagebericht (§ 289 HGB) ist, soll nach § 49 Gemeindehaushaltsverordnung (GemHVO) entnommen werden können:

- eine Darstellung des Verlaufes der Haushaltswirtschaft und die Lage der Stadt derart, dass ein den tatsächlichen Verhältnissen entsprechendes Bild vermittelt wird; hierzu ist ein Überblick über die wichtigen Ergebnisse des Jahresabschlusses und Rechenschaft über die Haushaltswirtschaft im abgelaufenen Haushaltsjahr zu geben.
- eine ausgewogene und umfassende, dem Umfang der städtischen Aufgabenerfüllung entsprechenden Analyse der Haushaltswirtschaft und der Vermögens-, Finanz- und Ertragslage.

In die Analyse einbezogen werden sollen (produktorientierte) Ziele und Kennzahlen, soweit sie bedeutsam für das Bild der Vermögens-, Finanz- und Ertragslage sind.

Weiterhin soll der Rechenschaftsbericht auf:

- Vorgänge von besonderer Bedeutung, die nach dem Schluss des Haushaltsjahres eingetreten sind
- zu erwartende mögliche Chancen und Risiken für die künftige Entwicklung und zugrunde liegende Annahmen eingehen.

Damit fließt in den Rechenschaftsbericht eine Fülle von Informationen ein, welche im Weiteren darzustellen sind.

2. Vermögens-, Ertrags- und Finanzlage

2.1 Vermögenslage

Da im Anhang entsprechend ausführliche Erläuterungen enthalten sind, werden an dieser Stelle nur die Rahmendaten der Bilanz nochmals in Kürze dargestellt.

Die Veränderung der Vermögenswerte, das Eigen- und Fremdkapital zum Vorjahr sind nachstehend aufgeführt:

	Bilanz 31.12.2024	Bilanz 31.12.2023	Veränderung	Veränderung %
Anlagevermögen:	137.606.816,22	138.331.553,52	-724.737,30	-0,52%
Umlaufvermögen:	5.376.960,87	5.571.988,91	-195.028,04	-3,50%
<i>Vermögen Gesamt:</i>	142.983.777,09	143.903.542,43	-919.765,34	-0,64%
Aktive Rechnungsabgrenzung:	159.894,92	266.493,38	-106.598,46	-40,00%
Summe Aktiva	143.143.672,01	144.170.035,81	-1.026.363,80	-0,71 %
Kapitalrücklage:	85.093.445,28	81.040.821,96	4.052.623,32	5,00%
sonstige Rücklagen	46.701,94	46.517,47	184,47	0,40%
Ergebnisvortrag:	0,00	0,00	0,00	0,00%
Jahresüberschuss/Jahresfehlbetrag:	-684.998,50	4.052.623,32	-4.737.621,82	-116,90%
Sonderposten:	32.185.779,61	33.898.631,46	-1.712.851,85	-5,05%
Rückstellungen:	11.070.720,04	9.922.275,09	1.148.444,95	11,57%
Verbindlichkeiten:	15.403.952,94	15.191.540,92	212.412,02	1,40%
<i>Verbindlichkeiten und Rückstellungen gesamt:</i>	26.474.672,98	25.113.816,01	1.360.856,97	5,42%
<i>Passive Rechnungsabgrenzung:</i>	28.070,70	17.625,59	10.445,11	59,26%
Summe Passiva	143.143.672,01	144.170.035,81	-1.026.363,80	-0,71%

*Beträge in EURO

Die Bilanz zum Schluss des Haushaltsjahres weist ein **positives Eigenkapital** in Höhe von **84.455.148,72 €** aus.

Die Kapitalrücklage hat sich im Rechnungsjahr auf Grund des Jahresüberschusses 2023 um rund 4,05 Mio. € erhöht. Die Bilanzsumme hat sich in diesem Jahr verkürzt.

Das Vermögen der Stadt beträgt zum Bilanzstichtag 142.983.777,09 €. Im Vergleich zum Haushaltsvorjahr hat sich das Vermögen um 919.765,34 € vermindert. Einzelheiten zu den Bilanzveränderungen können dem Anhang entnommen werden.

Das Vermögen ist belastet mit Verbindlichkeiten und Rückstellungen in Höhe von 26.474.672,98 €. Im Vergleich zum Haushaltsvorjahr haben sich die Verbindlichkeiten und Rückstellungen spürbar um 1.360.946,97 € erhöht. In beiden Bereichen ist es zu einer Erhöhung gekommen. Die Rückstellungen erhöhen sich deutlich. Der Anstieg bei den Pensionsrückstellungen mit nahe 400.000 € ist hier zu erwähnen. Die Verminderung der Liquiditätskredite um weitere 500.000 € wirken sich hingegen positiv aus. Ein Aufwuchs der Investitionskredite ist hingegen zu verzeichnen. Der Handlungsspielraum der Stadt hat sich im laufenden Rechnungsjahr in der Gesamtschau hierdurch wieder etwas eingengt.

Das Vermögen ist in Höhe von 32.185.779,61 € durch Beiträge, Zuwendungen u.v.a.m., die als Sonderposten in der Bilanz ausgewiesen sind, finanziert. Im Vergleich zum Haushaltsvorjahr ist das Volumen bei den

Sonderposten rücklaufend. Dies ist unter anderem durch die teilweise Auflösung des Sonderpostens für die Belastungen aus dem Kommunalen Finanzausgleich erklärbar.

2.2 Ertragslage

2.2.1 Jahresergebnis:

	31.12.2024	31.12.2023	Veränderung
Summe der laufenden Erträge	41.811.043,46	41.560.779,33	250.264,13
Summe der laufenden Aufwendungen	42.592.310,05	37.338.979,65	5.253.330,40
Finanzergebnis	96.268,09	-169.176,36	265.444,45
Außerordentliches Ergebnis	0,00	0,00	0,00
Jahresergebnis	-684.998,50	4.052.623,32	-4.737.621,82

*Beträge in EURO

Allgemeiner Überblick:

In der Ergebnisrechnung ist ein Jahresfehlbetrag von -684.998,50 € ausgewiesen. In der Haushaltsplanung wurde von einem Jahresfehlbedarf von 470.520 € ausgegangen, so dass sich eine Verschlechterung von insgesamt 214.478,50 € ergibt.

Im Vorjahr war noch ein Jahresüberschuss von 4.052.623,32 € festzustellen. Dieses Ergebnis nimmt allerdings eine Ausnahmestellung unter allen doppelischen Jahresabschlüssen der letzten 16 Jahre ein und ist nicht vergleichbar. Trotzdem konnte noch ein nahezu plangemäßes Jahresergebnis 2024 verzeichnet werden. Die Erträge sind nochmals leicht verbessert. Der rasante Anstieg der Aufwendungen führt zum ausgewiesenen Defizit.

Im Vergleich des Rechnungsergebnisses zu den Planzahlen ist insbesondere Folgendes festzustellen:

Im Bereich der Steuern wurden die Ansätze nochmals um nahezu ein halbe Million € übertroffen. Dies begünstigt den jetzigen Jahresabschluss.

Das negative Ergebnis ist auf den flächigen Anstieg der Aufwendungen zurückzuführen. Die Einzelheiten werden im nächsten Abschnitt dargestellt. Der Anstieg der Kapitalmarktzinsen in 2024 bildet sich in diesem

Jahresergebnis (noch) nicht ab, da im langfristigen Bereich günstige Zinskonditionen (noch) gesichert waren. Bei den Liquiditätskrediten konnte im Rechnungsjahr nochmals eine Rückführung erreicht werden.

Im Jahresergebnis ist auch die Bildung eines Sonderpostens für die Belastungen für den Kommunalen Finanzausgleich in Höhe von 1 Mio. € enthalten. Dieser Sonderposten war im laufenden Rechnungsjahr zu bilden, da die Voraussetzungen des § 38 Absatz 6 GemHVO vorlagen. Der Grundsatz der periodengerechten Abgrenzung wird hiermit umgesetzt. Gleichzeitig war eine Auflösung bei diesem Sonderposten in Höhe von 1,62 Mio. € war vorzunehmen, da eine deutlich erhöhte Kreisumlage zu belegen war. Per Saldo wird der Jahresabschluss hierdurch um 620 T€ verbessert. Des Weiteren wurde eine Rückstellung von 450 T€ gem. § 36 GemHVO für die zu erwartenden finanziellen Belastungen aus der Abrechnung der förmlichen Stadtsanierung aus den 70 und 80 er Jahre des letzten Jahrhunderts gebildet.

Der Jahresfehlbetrag 2024 ist gemäß den gesetzlichen Vorgaben vorzutragen. Durch die Änderung der Gemeindehaushaltsverordnung werden die Fehlbeträge der Vorjahre nicht mehr aufsummiert. Lediglich der Fehlbetrag/Jahresüberschuss des aktuellen Rechnungsjahres wird im nächstfolgenden Jahr verrechnet. Dies bedeutet, dass der 2023er Überschuss in 2024 mit der Kapitalrücklage verrechnet wird.

Einzelheiten zur Ergebnisrechnung:

Steuererträge sind, im Vergleich zum Vorjahr nochmals verbessert. Ursächlich hierfür ist, dass sich die Gewerbesteuer auf hohem Niveau etabliert hat, was so aus unserer Sicht nicht unbedingt erwartbar war. Gegenüber der Planung waren über 600 T€ an Mehrerträgen zu verzeichnen. Das Ergebnis von 10,45 Mio. € kommt den letztjährigen 10,62 Mio. € nahe. Mit über 25 Mio. € konnte insgesamt ein weiteres Rekordergebnis verzeichnet werden. Alle weiteren Steuerarten konnten hingegen die Plansätze nicht erreichen.

Es wurde auf Grund der Ergebnisse der Steuerschätzungskommission mit einem schnelleren Aufwuchs der Gemeinschaftssteuern gerechnet. Die unbefriedigende wirtschaftliche Entwicklung Deutschlands bildet sich nunmehr bei den Erträgen der Gemeinschaftssteuern (Einkommenssteuer und Umsatzsteuer) ab. Arbeitsmarkt und Konsum schwächeln und mindern die Steuererträge.

Bei der Vergnügungssteuer hat im Rechnungsjahr eine weitere Normalisierung der Erträge eingesetzt. Spielhallen sind wieder dauerhaft geöffnet und können den Geschäftsbetrieb ohne Beeinträchtigungen führen. Daher waren über 600 T€ an Erträgen festzustellen. Die „Corona-Jahre“ liegen hier hinter uns.

Die **Erträge der sozialen Sicherung** verstetigen sich über Jahre. Allerdings kommt es bei den Abrechnungen mit dem Landkreis immer wieder zu zeitlichen Verzögerungen. Diese korrespondieren mit den Aufwendungen der sozialen Sicherung (s.u.).

Öffentlich-rechtliche Leistungsentgelte sind im laufenden Rechnungsjahr wieder auf das Niveau der Jahre bis 2022 rückgelaufen. Im letzten Jahr hatten Sondereffekte -in Folge der Auflösung aller Sonderposten für Grabstellengebühren- diese Position atypisch verändert. Die Entgelte für die Grabnutzung sind nunmehr Bestandteil des laufenden Haushalts und verbessern fortdauernd hier die Erträge.

Die Parkgebühren haben nochmals einen weiteren Anstieg genommen und beeinflussen gleichfalls diese Position. Nach der Pandemie normalisiert das Einkaufsverhalten in der Innenstadt zusehends. Die Straßenreinigungsgebühren wurden neu kalkuliert, was in der Folge zu Ertragssteigerungen führt.

Die **privatrechtlichen Leistungsentgelte**, welche vorwiegend aus Mieten und Pachten bestehen, sind im Plan-Ist- Vergleich stabil. Wo es möglich ist, werden Vertragsanpassungen durchgeführt.

Bei den **sonstigen laufenden Erträgen** sind regelmäßig nur marginale Veränderungen festzustellen. Die nichtzahlungswirksamen Erträge aus der Auflösung von Rückstellung und Sonderposten beeinflussen diese Position in besonderer Weise. Dahingegen ist die Konzessionsabgabe eine grundsätzlich planbare Ertragssäule, die diesmal allerdings nur mit rund 629 T€ zur Finanzierung des Gesamthaushalts beiträgt. Der Konzessionär für Gas, Wasser und Strom zahlt hier für die Nutzung der öffentlichen Grundstücke ein Entgelt, was diesen Vorteil widerspiegeln soll.

Die **Personal- und Versorgungsaufwendungen** sind im Ergebnis um weitere rund 570 T€ höher, als dies in der Haushaltsplanung dargestellt war. Ursächlich sind hierfür weitgehend nichtzahlungswirksame Vorgänge, wie die Zuführungen zu Beihilfe- und Pensionsrückstellungen für Beamte mit über 500 T€. Beamtenrechtliche Statusänderungen sind hierfür regelmäßig ursächlich und nicht planbar. Die Personalaufwendungen steigen generell an, da Mehrpersonal in vielen Bereichen (insbesondere bei der frühkindlichen Erziehung, sowie weitere Betreuungskräfte) benötigt wird und sich daher eine Verstetigung der Aufwendungen ergibt. Spürbare Tarifabschlüsse bilden sich in dieser Position deutlich ab. Ein Blick auf die Zahlen der Vorjahre zeigt ein stetig ansteigendes Niveau.

Bei den **Sach- und Dienstleistungen** sind Einsparungen gegenüber den ambitionierten Plansätzen erkennbar. Im Vorjahresvergleich hingegen ist ein Anstieg von rund 1,5 Mio. € festzustellen. Der Straßenunterhalt wächst um 450 T€ gegenüber dem Vorjahr an. Die Tiefbaumaßnahme im südlichen Teil der „Ferdinand-Porsche-Straße“ leistet hierzu einen großen finanziellen Beitrag. Einen weiteren Punkt stellen hierbei die Unterhaltungskosten im Bereich der Grundstücke dar. Im Gegensatz zu Vorjahren hat der Haushaltsansatz nicht ausgereicht und sich auf

rund 3,6 Mio.€ erhöht. Insoweit wird auf die nachstehende Tabelle zu den wesentlichen Abweichungen verwiesen.

Unter **Zuwendungen, Umlagen und sonstigen Transferaufwendungen** kam es zu einem großen Aufwuchs. Dies war insbesondere dadurch bedingt, dass der Haushaltsansatz für die Kreisumlage zu gering bemessen war. Der Stadtrat hatte daraufhin eine überplanmäßige Ausgabe genehmigt. Die Zuwächse bei der Gewerbesteuer führten bei der Kreisumlage zu einer Erhöhung von rund 18 %. Die Aufwendungen betragen damit nahezu 10,9 Mio. € im Jahr.

Die **Aufwendungen der sozialen Sicherung** nehmen großen finanziellen Raum ein und verstetigen sich zunehmend auf höherem Niveau. Die Wanderungsbewegungen dauern fort.

Bei den **sonstigen laufenden Aufwendungen** ist ein deutlicher Anstieg im jahresübergreifenden Vergleich von rund 2.936 Mio. € auf 3.388 Mio. € festzustellen. Dies ist auch auf nichtzahlungswirksame Vorgänge (Bildung von Rückstellungen) zurückzuführen. Aufwendungen für Inanspruchnahme von Rechten und Diensten haben sich um 80 T€ erhöht. Insbesondere im Bereich der Wohnungsbewirtschaftung wird hier zunehmend auf Dienstleister zurückgegriffen.

Die Gewinnausschüttung der Stadtwerke Grünstadt GmbH betrug im Rechnungsjahr 264.951,94 €. Erstmals seit Jahren konnte die Stadt nach der Verrechnung des Gewinns der Versorgungssparte mit den Verlusten aus dem Badbetrieb „CabaLela“ wieder eine sechsstellige Zahlung erhalten. Diese ist bei **Zins- und sonstige Finanzaufwendungen** dargestellt. Der Verlustausgleich, vor der Gewinnverrechnung, war mit 1.226.144,04 € zu beziffern. Der Badbetrieb hatte in den letzten Jahren unter der pandemischen Lage zu leiden, auf Grund von Schließungsphasen blieb das laufende Geschäft lange schwierig. In diesem Zusammenhang ist aber festzustellen, dass der Stadt, als Gegenleistung für die Bürgschaft, 36.870,04 € in Form einer Avalprovision zugeflossen sind. Für die Zukunft ist es sehr wichtig, dass auf eine Begrenzung des Verlustausgleiches für das „CabaLela“ hingearbeitet wird.

Der Vergleich der Ist-Zahlen zu den Haushaltsansätzen kann den folgenden Tabellen entnommen werden. Erläuterungen sind enthalten und geben einen Überblick der Veränderungen im laufenden Haushaltsjahr.

2.2.2. Plan-/Ist-Abweichungen Erträge:

Konten	Bezeichnung	Ansatz 2024	RE 2024	Differenz	Erläuterungen
40120000	Grundsteuer B	2.980.000,00	2.949.097,40	30.902,60	Ergebnis entspricht annähernd der Haushaltsplanung
40130000	Gewerbsteuer	9.850.000,00	10.458.233,37	-608.233,37	Ansatz konnte durch hohe Endabrechnungen übertroffen werden
40210000	Gemeindeanteil an der Einkommensteuer	8.600.000,00	8.430.246,43	169.753,57	Bisher (noch) robuster Arbeitsmarkt, dennoch rücklaufend
40220000	Gemeindeanteil an der Umsatzsteuer	1.410.000,00	1.366.379,87	43.620,13	Planansatz verfehlt, da Konsum stagniert. Erwartungshaltung auf Grund Steuerschätzung (Prognose: 4,6 %) zu hoch
40310000	Vergnügungssteuer	650.000,00	617.873,49	32.126,51	Erträge verbessert im Vorjahresvergleich, allerdings Zuwachs nicht so stark, wie erwartet
41442000	Zuweisungen und Zuschüsse für laufende Zwecke vom Land	212.800,00	127.662,25	85.137,75	u.a. Landeszuwendung i.S. "Hochwasserschutz"
41443000	Zuweisungen und Zuschüsse für laufende Zwecke vom Landkreis	4.857.650,00	4.755.592,41	102.057,59	Überwiegend Erstattungen Personalkosten Kindertagesstätten. Auch der Anteil Land wird hier ab 2022 gebucht
42392000	Kostenerstattungen vom Landkreis (AsylbLG)	864.500,00	762.858,16	101.641,84	Erstattungen vom Landkreis deutlich ansteigend; bedingt durch Anstieg Asylsuchende
43120000	Gebühren für die Erteilung von Bescheiden	80.100,00	96.221,68	-16.121,68	Abhängig von Fallbearbeitungen; u.a. Genehmigung für die Durchführung von Flohmärkten
43210000	Entgelte für die Benutzung von öffentlichen Einrichtungen und für wirtschaftliche Dienstleistungen	103.500,00	154.368,63	-50.868,63	Kostensätze Feuerwehr und Hort- und Kinderkrippenbeiträge. Ersatz für KiTa-Gebühren Land entfällt; in Teilen über Personalkostensätze.
43224000	Entgelte für das Bestattungswesen	137.000,00	124.499,80	12.500,20	Abhängig von der Anzahl der Bestattungsfälle
43228000	Parkgebühren	265.000,00	282.183,63	-17.183,63	Aufwärtstrend bei den Gebühren hält fortdauernd an
43400000	Beteiligung Essenskosten	268.500,00	330.114,27	-61.614,27	Deutlich steigende Erträge durch zunehmende Nachfrage bei Essensangeboten (sh.

					Aufwendungen)
43500000	Beteiligung Schülerbetreuung	113.000,00	143.322,50	-30.322,50	siehe .43400000
43700000	Erträge aus der Auflösung von Sonderposten für Beiträge und ähnliche Entgelte	615.210,00	616.931,36	-1.721,36	Noch stabile Ertragslage durch Beitragserhebungen vergangener Jahre
44120000	Mieten und Pachten	1.069.800,00	1.061.313,84	8.486,16	Wohnungsmieten leicht ansteigend; abhängig auch von Modernisierungen (vgl. 52313...)
44210000	Kostenerstattungen und Kostenumlagen/ von verbundenen Unternehmen	44.500,00	43.884,88	615,12	Kostenrückersatz Kommunale Haftpflicht "Tochter"
44243000	Kostenerstattungen und Kostenumlagen / von Gemeinden und Gemeindeverbänden	172.300,00	211.076,40	-38.776,40	Anteil Ortsgemeinde Obersülzen KiTa-Unterbringung u.a.
44245000	Kostenerstattungen und Kostenumlagen von Anstalten	124.850,00	124.769,03	80,97	Verwaltungskostenbeitrag EBG AöR an Stadt Grünstadt
44251000	Kostenerstattungen und Kostenumlagen von privaten Unternehmen	94.200,00	118.040,92	-23.840,92	u.a. Kostenerstattungen Krankenkassen Mutterschutzgesetz; Erstattung Stromkosten Straßenbeleuchtung (23 TEUR)
44290000	Kostenerstattungen und Kostenumlagen von Sonstigen	186.650,00	327.900,83	-141.250,83	vorwiegend Kostenersatz für Unterbringung Obdachlose, Kostenrückforderung bei Räumungen
46112000	Erträge aus Verkauf von Grundstücken und Gebäuden	1.100.000,00	0,00	1.100.000,00	Gewinne aus der Veräußerung von Grundstücken/Gebäuden; geplanter Verkauf weiterhin nicht realisierbar
46250000	Konzessionsabgaben	640.000,00	629.790,23	10.209,77	Weiterhin relativ planbare Ertragssäule
46270000	Versicherungserstattungen	9.100,00	13.895,44	-4.795,44	Schadensfallregulierung Kassenversicherung
46610000	Erträge aus der Auflösung von Rückstellungen	37.300,00	174.038,44	-136.738,44	Auf Grundlage der Berechnungen der ppa Bad Dürkheim
46612000	Entnahmen aus dem Sonderposten für Belastungen aus dem kommunalen Finanzausgleich	0,00	1.620.000,00	-1.620.000,00	Entnahme gemäß gesonderter Berechnung

*Beträge in EURO

Die Ergebnisverbesserung/ -verschlechterung gegenüber dem Planansatz resultiert bei den Erträgen hauptsächlich aus:

Plan-/Ist-Abweichungen Aufwendungen:

Konten	Bezeichnung	Ansatz 2024	RE 2024	Differenz	Erläuterungen
50120000	Beigeordnete	52.100,00	56.914,59	-4.814,59	Entschädigung Beigeordnete
50140000	Rats- und Ausschussmitglieder	45.000,00	42.120,00	2.880,00	Sitzungsgelder entsprechen der Anzahl von Gremiensitzungen
50190000	Sonstige (u.a. ehrenamtliche Tätige der Feuerwehr)	51.200,00	45.403,82	5.796,18	Aufwandsentschädigung für Angehörige der freiwilligen Feuerwehr
50211000	Dienstbezüge und dergleichen/Beamte	801.400,00	809.286,62	-7.886,62	Nahezu plangemäßes Ergebnis
50221000	Vergütungen	7.969.630,00	8.143.822,58	-174.192,58	Insbesondere Mehraufwendungen bei den Kindertagesstätten
50222000	Leistungszulagen	127.000,00	124.990,37	2.009,63	Leistungszulagen steigen jährlich an
5082000	Zuführungen zu Rückstellungen für nicht genommenen Urlaub, Überstunden	2.900,00	102.510,22	-99.610,22	Urlaubsrückstellungen bei tariflich Beschäftigten deutlich angestiegen
51110000	Versorgungsaufwendungen Beamte	646.000,00	473.844,58	172.155,42	"Ablöse" für Beamte mit Dienstherrnwechsel. Im Vorfeld nicht planbar
52200000	Aufwendungen für Energie/Wasser/Abwasser/Abfall	1.006.950,00	870.002,09	136.947,91	Aufwuchs geringer als geplant, dennoch rund 8% über dem Vorjahresergebnis
52310000	Unterhaltung der Grundstücke, Außenanlagen, Gebäude und Gebäudeeinrichtungen	3.459.400,00	3.591.882,79	-132.482,79	u.a. wurden bei den Schulen rund 675 TEUR (auch Planung/Reparatur Heizungen) und bei den Öffentlichen Grünflächen über 880 TEUR verausgabt.
52313000	Gebäude einschließlich der Bestandteile, die dem Gebäude zuzurechnen sind	200.000,00	0,00	200.000,00	Wohnungsmodernisierungen wurden nicht durchgeführt
52338000	Straßen, Wege, Plätze und Verkehrsmarkierungsanlagen	690.000,00	1.004.486,96	-314.486,96	Größte Aufwandsposition Bauhofkosten (rund 300 T€) und Instandsetzung Ferdinand-Porsche-Straße (über 190 TEUR). Straßenunterhalt wird immer umfangreicher.

52339000	Unterhaltung des Infrastrukturvermögens / Sonstiges	155.000,00	103.257,06	51.742,94	Reparaturen und Austausch von einzelnen Beleuchtungseinrichtungen
52370000	Unterhaltung der Betriebs- und Geschäftsausstattung	212.100,00	214.646,85	-2.546,85	Rund 78 TEUR bei Spielplätzen (366130.) verausgabt; auch Bauhofeinsatz
52380000	Geringwertige Geräte, Ausstattungs-, Ausrüstungs- und sonstige Gebrauchsgegenstände	189.700,00	103.804,98	85.895,02	In der Summe zu hohe Mittelanmeldungen
52420000	Essenskosten	253.500,00	273.384,70	-19.884,70	Deutlich steigende Aufwendungen durch zunehmende Nachfrage bei Essensangeboten (sh. Erträge)
52543000	Kostenerstattungen / an den öffentlichen Bereich / an Gemeinden und Gemeindeverbände	156.500,00	28.907,28	127.592,72	u.a. Abrechnung HdK (365410.) fehlt
52545000	Kostenerstattungen an Anstalten	575.250,00	332.077,91	243.172,09	Abrechnung Aufwandserstattung Bauhof durch EBG AöR und lfd. Kosten StrOFW an EBG AöR
52920000	Sonstige Aufwendungen für Dienstleistungen	1.550.440,00	1.336.709,44	213.730,56	u.a. Einsparungen beim Friedhof Grünstadt. Weitgehend passende Ansätze in der Gesamtheit
53.....	Abschreibungen	2.459.090,00	2.424.042,50	35.047,50	Abschreibungen insgesamt plangemäß
54190000	Zuweisungen und Zuschüsse für laufende Zwecke / an Sonstige	1.128.000,00	977.820,47	150.179,53	u.a. Rücknahme Bewilligungen Stadtsanierung (32 TEUR)
54310000	Gewerbesteuerumlage	920.000,00	926.401,34	-6.401,34	Planansatz nahezu auskömmlich
54421000	Kreisumlage	9.970.000,00	10.891.852,00	-921.852,00	Vorauszahlungen zu gering. Endabrechnung deutlich höher. Beschluss Stadtrat üplA liegt vor.
55210000	Kostenbeteiligungen nach AGSGB XII örtliche Träger / an Landkreise	100.000,00	134.368,44	-34.368,44	Erhöhte Kosten Landkreis für Grundsicherung sind anteilig von Stadt zu übernehmen
56120000	Aufwendungen für Aus- und Fortbildung, Umschulung	91.450,00	65.643,27	25.806,73	Mittelanmeldung noch zu ambitioniert

56243000	Unterhaltung Software, Updates	197.900,00	155.823,60	42.076,40	Kontinuierlich anwachsend, allerdings Planansatz zu hoch
56250000	Sachverständigen-, Gerichts- und ähnliche Aufwendungen	292.500,00	165.040,13	127.459,87	Durchgängige Minderaufwendungen über eine Vielzahl von Leistungen
56290000	Sonstige Aufwendungen für die Inanspruchnahme von Rechten u. Diensten	233.700,00	274.471,25	-40.771,25	Zweijährliche Wartungen bei 114130. durchgeführt. Generell ansteigend (Betriebskosten)
5656000	Einstellungen in den Sonderposten für Belastungen aus dem kommunalen Finanzausgleich	0,00	1.000.000	-1.000.000	Zuführung auf Grund auch weiterhin ansteigender Gew.steuereinnahmen, die eine Bildung des SoPo erfordern (vgl. auch .4661...)

*Beträge in EURO

2.2.3 Vollzug der Haushaltssperre

Die in der Haushaltssatzung festgesetzte Haushaltssperre bei den Kontengruppen 52 (Aufwendungen für Sach- und Dienstleistungen) und 56 (sonstige Laufende Aufwendungen) deren Leistung nicht auf gesetzlicher oder vertraglicher Grundlage beruht und die nicht zum Betrieb einer Einrichtung oder zur Beseitigung von akuten Mängeln bei einer solchen unbedingt erforderlich sind, wurde unterjährig überwacht und weitgehend beachtet. Das Ziel einer Einsparung von 20 vom Hundert der Gesamtansätze stellt sich wie folgt dar:

Kontengruppe	Plan 2024	Ist 2024	Differenz	Einsparung (%)
52	9.816.650,00 €	8.931.397,76 €	- 885.252,24 €	-9,02%
56	2.277.350,00 €	1.890.948,22 €	- 386.401,78 €	-16,97%
Saldo	12.094.000,00 €	10.822.345,98 €	- 1.271.654,02 €	-10,51%

Die Einsparungsziele konnten damit nicht in Gänze erreicht werden. In den Vorjahren wurden Einsparungsziele überwiegend verwirklicht, was die bisherige Verfahrensweise im Hinblick auf die Haushaltssperre bestätigt. Die Erhöhung der Haushaltssperre ab dem Rechnungsjahr 2022 von 10 % auf 20 % war deutlich. Allerdings werden im Haushaltsplanungsprozess die disponiblen Aufwendungen und Auszahlungen immer weiter eingekürzt, um dem geforderten formalen Haushaltsausgleich nahezukommen. Eine realistische Einsparungsgröße ist daher im nächsten Jahr vorzugeben.

2.2.4 Übersicht über die Entwicklung der Teilhaushalte

Teilhaushalt – 1 Abteilung 1 Zentralabteilung

Überschuss/Fehlbetrag	Plan 2024	Ist 2024	Veränderung
	- 8.661.570,00 €	- 7.700.244,21 €	- 961.325,79 €

Das Defizit im Teilhaushalt 1 weitet sich aus, da u.a. die Personalaufwendungen um über 560 T€ angestiegen sind.

Teilhaushalt – 2 – Abteilung 2 Ordnungs- und Sozialabteilung

Überschuss/Fehlbetrag	Plan 2024	Ist 2024	Veränderung
	- 2.433.420,00 €	- 2.542.995,99 €	109.575,99 €

Teilhaushalt 4 – Abteilung 4 Bauabteilung

Überschuss/Fehlbetrag	Plan 2024	Ist 2024	Veränderung
	- 6.186.200,00 €	- 6.353.319,75 €	167.119,75 €

Beim Teilhaushalt 4 konnte der geplante Fehlbetrag übertroffen werden. Viele Unterhaltungsmaßnahmen führen zu einem deutlichen Anstieg.

Teilhaushalt 5 – Abteilung 5 Finanzabteilung

Überschuss/Fehlbetrag	Plan 2024	Ist 2024	Veränderung
	190.870,00 €	- 826.187,41 €	1.017.057,41 €

Beim Teilhaushalt 5 bilden sich insbesondere die privatrechtlichen Leistungsentgelte (Miete und Pachten), sowie die sonstigen laufenden Erträge (u.a. Gewinne Grundstücksveräußerung) ab. Das Ergebnis ist deutlich schlechter ausgefallen, als dies in der Haushaltsplanung dargestellt war. Der eingeplante Grundstücksverkauf konnte nicht durchgeführt werden, die entsprechenden Gewinne sind nicht realisiert worden.

Teilhaushalt 6 – sonstige allgemeine Finanzwirtschaft

Überschuss/Fehlbetrag	Plan 2024	Ist 2024	Veränderung
	16.619.800,00 €	16.737.748,86 €	- 117.948,86 €

Im Teilhaushalt 6 werden Steuern und Zuweisungen als allgemeine Deckungsmittel des Gesamthaushalts dargestellt, wie Umlagen und Zinsen, welche den Haushalt insgesamt begünstigen bzw. belasten und nicht einzelnen Leistungen oder Produkten zugeordnet werden. Die Ertragsansätze (Steuern) sind in diesem

Teilhaushalt erheblich verbessert, sowohl im Vergleich zu den Vorjahres- und Planwerten. Ein neues „Allzeithoch“ ist damit erreicht.

2.3. Finanzlage

2.3.1 Finanzmittelbetrag

Der Finanzmittelfehlbetrag (F34, Muster 16 zu § 45 GemHVO) in 2024 in Höhe von 276.842,84 € ergibt sich aus den Summen der nachstehend dargestellten Salden. Im abgelaufenen Rechnungsjahr ist damit nicht allzu hoher Finanzmittelfehlbetrag zu verzeichnen. Im konsumtiven Geschäft kann die Stadt Grünstadt ihre Aufgaben erfüllen. Die Deckung der ordentlichen Kredittilgung ist darüber hinaus sichergestellt. Die Finanzierung des investiven Haushaltsteils kann im laufenden Rechnungsjahr jedoch nicht gedeckt werden.

Bezeichnung	Ist 2024	Ist 2023	Veränderung
Saldo der ordentlichen und außerordentlichen Ein- und Auszahlungen (F23)	1.679.284,88 €	5.194.140,40 €	- 3.514.855,52 €
Saldo der Ein- und Auszahlungen aus Investitionstätigkeit (F33)	- 1.956.127,72 €	- 2.186.217,62 €	230.089,90 €
Finanzmittelüberschuss / Finanzmittelfehlbetrag	- 276.842,84 €	3.007.922,78 €	- 3.284.765,62 €

2.3.2 Laufende Tätigkeit

Die Finanzrechnung schließt bei den ordentlichen und außerordentlichen laufenden Ein- und Auszahlungen mit einem Überschuss von 1.679.284,88 € (Saldo F23) ab:

Bezeichnung	Ist 2024	Ist 2023	Veränderung
Saldo der ordentlichen Ein- und Auszahlungen (F20)	1.679.284,88 €	5.194.140,40 €	- 3.514.855,52 €
Saldo der außerordentlichen Ein- und Auszahlungen (F21)	- €	- €	- €

Insgesamt ist festzustellen, dass die laufenden Einzahlungen in der Gesamtheit nicht mehr planungsgemäß zu verwirklichen waren. Der Rückgang gegenüber den Planzahlen beträgt rund 1,6 %. Die einzelnen Einzahlungsarten erweisen sich als recht heterogen. Erfreulicherweise konnten die Einzahlungen bei den

Steuern nochmals gesteigert werden. Ursächlich sind im Wesentlichen die weiter hohen Zuflüsse bei der Gewerbesteuer, die zahlungswirksam mit über 10,455 Mio. € festzustellen sind. Dies stellt bei den Einzahlungen ein Rekordergebnis dar. Über das gesamte Rechnungsjahr konnten stabile Einzahlungen aus der Gewerbesteuer erzielt werden. Der Planansatz bei der Gewerbesteuer konnte damit deutlich übertroffen werden. Die Gemeinschaftssteuern (Einkommenssteuer und Umsatzsteuer) schwächeln und bilden die aktuelle wirtschaftliche Leistungsfähigkeit unseres Landes ab. Im Vergleich zum Vorjahr konnten hier die Einzahlungen insgesamt leicht (rund 1 %) gesteigert werden.

Gleichzeitig wurde das Ergebnis der Finanzrechnung insbesondere dadurch geprägt, dass bei den laufenden Auszahlungen, über 1 Mio. € nicht abgeflossen sind. Diese Summe ist im Vergleich zu Vorjahren (2022: 2,845 Mio.€ und 2023: 1,76 Mio. €) deutlich geringer, was die gesteigerte Unterhaltungstätigkeit der Stadt belegt. Der Erwartungsdruck im Hinblick auf die zeitgleiche Durchführung vieler Erhaltungsmaßnahmen war wiederholt Grundlage der Haushaltsplanung. Im Ergebnis zeigen sich hingegen die tatsächlichen Zahlungsmittelabflüsse. Auf Grund der in die Jahre gekommenen Infrastruktur müssen wir hier finanziell deutlich mehr tun. In Teilen (vgl. Ziffer 2.2.3) werden aber Einsparungen ausdrücklich angestrebt. Des Weiteren kann hier auf die vorgenannten Ausführungen zur Ergebnisrechnung verwiesen werden.

Im Vergleich zum Rechnungsjahr 2023 ist bei den laufenden Auszahlungen wieder ein Aufwuchs um weitere 3,6 Mio. € (im Vorjahr über 2,2 Mio. €) festzustellen. Die dynamischen Steigerungen der letzten Rechnungsjahre finden alljährlich ihre Wiederholung. Personalauszahlungen haben eine weitere Steigerung um rund 1,1 Mio. € erfahren. Bedingt durch die spürbaren Lohnerhöhungen bei tariflich Beschäftigten und stetige Zunahme des Personals im Bereich Soziales (vorwiegend Kindertagesstätten, Schulen) sind die Erhöhungen vorwiegend begründet.

Die gesetzlichen Vorgaben führen dazu, dass gute Einzahlungen bei den Steuern immer entsprechend hohe Umlagezahlungen in den Folgejahren mit sich führen. Bei der Kreisumlage haben wir in diesem Rechnungsjahr einen neuen Höchststand von über 10,891 Mio. €. zu verzeichnen und damit um eine Mehrung von über 1,6 Mio. € (!) gegenüber dem Vorjahr. Diese nimmt rund 29,5 % (letztes Jahr: 28 %) der laufenden Auszahlungen ein. Der Kreisumlagesatz blieb in den letzten Jahren allerdings stabil. Dies wurde begünstigt durch stetig verbreiterte Bemessungsgrundlagen (Steuereinzahlungen).

Die Zinsauszahlungen sind durch das bisherige niedrige Zinsniveau noch überschaubar. 33 T€ an Mehrauszahlungen erscheint nicht beunruhigend. Prozentual gesehen ist der Anstieg mit über 17,5 % hoch. Das Liquiditätskreditvolumen konnte in 2024 (noch) weitgehend in Grenzen gehalten werden. Die Erhöhung der Leitzinsen liegt bereits wieder hinter uns. Dennoch sind die Zinsen am Kreditmarkt auf einem deutlich höheren Niveau, als dass dies in den Jahren 2009 bis 2021 der Fall war. Bei den langfristigen Verbindlichkeiten sind die

vereinbarten Zinssätze zur Auszahlung gelangt. Umschuldungen führen hier mitunter zu höheren Zinsauszahlungen

2.3.3 Investive Tätigkeit – Überblick –

Die investive Finanzrechnung zeigt folgendes Bild:

Bezeichnung	Ist 2024	Ist 2023	Veränderung
Investive Einzahlungen (F27)	179.976,39 €	1.932.061,76 €	- 1.752.085,37 €
Investive Auszahlungen (F32)	2.136.104,11 €	4.118.279,38 €	- 1.982.175,27 €

Die investiven Planungen waren im abgelaufenen Rechnungsjahr - wieder einmal - ambitioniert und beinhalteten ein hohes Auszahlungsvolumen von rund 6,7 Mio. € (Haushaltsansätze zuzüglich Übertragungen aus Vorjahren). Im Vergleich zu den Planansätzen sind hier nun merkliche Veränderungen festzustellen. Insbesondere Baumaßnahmen konnten nicht wie geplant, oder überhaupt nicht, angegangen werden. Nennenswerte Einzahlungen standen dem im Rechnungsergebnis nicht gegenüber.

Die Einzelheiten zu den Abweichungen können der Darstellung auf den folgenden Seiten entnommen werden.

Darstellung der Plan/Ist-Abweichungen der Finanzrechnung im Überblick:

Bezeichnung	Ansatz 2024	Ergebnis 2024	Differenz	+ / -
Einzahlungen aus Verwaltungstätigkeit	39.182.850,00 €	38.550.184,65 €	-632.665,35 €	-1,61%
Zinseinzahlungen und sonstige Finanzeinzahlungen	310.000,00 €	294.845,84 €	-15.154,16 €	-4,89%
außerordentliche Einzahlungen	- €	- €	- €	-
Einzahlungen aus Investitionstätigkeit	1.182.650,00 €	179.976,39 €	-1.002.673,61 €	-84,78%
Gesamteinzahlungen	40.675.500,00 €	39.025.006,88 €	-1.650.493,12 €	-4,06%
Auszahlungen aus Verwaltungstätigkeit	37.957.200,00 €	36.944.740,91 €	-1.012.459,09 €	-2,67%
Zinsauszahlungen und sonstige Finanzauszahlungen	237.700,00 €	221.004,70 €	-16.695,30 €	-7,02%

außerordentliche Auszahlungen	- €	- €	- €	-
Auszahlungen aus Investitionstätigkeit *	4.968.000,00 €	2.136.104,11 €	-2.831.895,89 €	-57,00%
Gesamtauszahlungen	43.162.900,00 €	39.301.849,72 €	-3.861.050,28 €	-8,95%

* hierin sind auch Mittelübertragungen aus 2023 beinhaltet

2.3.4 Investive Tätigkeit – Einzelheiten –

	2024	2023	Differenz
Investive Einzahlungen	179.976,39 €	1.932.061,76 €	- 1.752.085,37 €
Investive Auszahlungen	2.136.104,11 €	4.118.279,38 €	- 1.982.175,27 €
	- 1.956.127,72 €	- 2.186.217,62 €	

2.3.4.1 Plan-/Ist-Abweichungen - Einzahlungen –

Konto-Nr.	Bezeichnung	Plan	Ist	Differenz	Bemerkungen
68140000	Investitionszuwendungen/ vom öffentlichen Bereich/ von der EU/ vom Land	9.600,00 €	5.582,50 €	4.017,50 €	Zuwendung "LEADER" für Himmelsliegen
68141000	Investitionszuwendungen/ vom öffentlichen Bereich/ von der EU/ vom Bund	14.750,00 €	0,00 €	14.750,00 €	Fehlanzeige
68142000	Investitionszuwendungen/ vom öffentlichen Bereich/ von der EU/ vom Land	231.000,00 €	127.001,36 €	103.998,64 €	u.a. 115 TEUR Zuwendung für das Sausenheimer Fußballkunstrasenfeld
68143000	Investitionszuwendungen/ vom öffentlichen Bereich/ von Gemeinden, Gemeindeverbänden	80.000,00 €	3.520,00 €	76.480,00 €	Anteil VG Eisenberg (Pfalz) an Vorwegweisen
68150000	Investitionszuwendungen/ vom privaten Bereich	38.500,00 €	39.029,70 €	-529,70 €	Versicherungserstattung Lautsprecheranlage WSC
68160000	Anzahlungen auf Investitionszuwendungen	430.000,00 €	0,00 €	430.000,00 €	... bedingt durch Verzögerungen bei Baumaßnahmen
68190000	Investitionszuwendungen/ Sonstige	4.300,00 €	1.222,22 €	3.077,78 €	Spenden
68250000	Beiträge und ähnliche Entgelte/ vom privaten Bereich	0,00 €	99,29 €	-99,29 €	WKB Ausbau

68260000	Anzahlungen für Beiträge	173.500,00 €	-4.786,56 €	178.286,56 €	WKB Ausbau
68270000	Grabnutzungsentgelte	0,00 €	216,66 €	-216,66 €	Zahlungen auf Rückstände Grabnutzungsentgelte
68300000	Einzahlungen für sonstige Sonderposten	0,00 €	8.089,22 €	-8.089,22 €	Spenden und Zinserträge
68510000	Einzahlungen für unbebaute Grundstücke	0,00 €	0,00 €	0,00 €	Fehlanzeige
68571000	... aus der Veräußerung von beweglichen Sachen des Anlagevermögens über 1 TEUR	0,00 €	2,00 €	-2,00 €	Restbuchwert bei Verkauf FW-Fahrzeug u. Anrichte
68800000	... aus der Veräußerung von Waren	201.000,00 €	0,00 €	201.000,00 €	Fehlanzeige
Gesamt		1.182.650,00 €	179.976,39 €	1.002.673,61 €	

2.3.4.2 Plan-/Ist-Abweichungen – Auszahlungen –

Konto-Nr.	Bezeichnung	Plan	Ist	Differenz	Bemerkungen
78150000	Investitionszuwendungen / an den privaten Bereich	242.000,00 €	148.816,74 €	93.183,26 €	Tilgungszuschuss EBG AöR
78300000	... Sonderposten	0,00 €	3.829,50 €	-3.829,50 €	Auszahlungen aus Spenden
78410000	... für Konzessionen, Lizenzen und andere Schutzrechte *	114.949,37 €	68.788,63 €	46.160,74 €	u.a. Dokumenten-Management-System
78420000	für Investitionszuschüsse Nutzungsberechtigter *	100.000,00 €	6.976,37 €	93.023,63 €	... nach Kanalsanierung an EBG AöR
78440000	.. Für Anzahlungen auf immaterielle Vmggst.	10.000,00 €	0,00 €	10.000,00 €	Fehlanzeige
78510000	... für unbebaute Grundstücke	213.600,00 €	8.938,92 €	204.661,08 €	Herstellung von Ausgleichs- und Ersatzflächen
78520000	... für bebaute Grundstücke und grundstücksgleiche Rechte	680.362,70 €	459.884,55 €	220.478,15 €	u.a. Herstellung des Kunstrasenfeldes in Sausenheim für Fußballspielende
78530000	... für Infrastrukturvermögen einschließlich Grundstücke *	481.144,30 €	82.341,69 €	398.802,61 €	u.a. Straßenbeleuchtung
78560000	... für Fahrzeuge, Maschinen und technische Anlagen	140.963,46 €	26.391,32 €	114.572,14 €	Versorgungsschrank Schillerplatz

78571000	... für bewegliche Sachen des Anlagevermögens oberhalb Wertgrenze i.H.v. 1.000 Euro*	992.437,98 €	380.874,60 €	611.563,38 €	u.a. Rollcontainer Zeltzubehör Feuerwehr, Lautsprecheranlage WSC
78593000	... für Anlagen im Bau und für geleistete Anzahlungen – Auszahlungen für Baumaßnahmen *	3.709.782,37 €	949.261,79 €	2.760.520,58 €	u.a. für Generalmodernisierung "Leininger Oberhof" und "Rudolf-Harbig-Stadion"
78831000	Fertige Erzeugnisse	0,00 €	0,00 €	0,00 €	Fehlanzeige
Gesamt		6.685.240,18 €	2.136.104,11 €	4.549.136,07 €	

* Die Plansätze des Haushaltsplanes 2024 erhöhen sich um die übertragenen Haushaltsmittel aus dem Jahr 2023

Von den obigen Auszahlungen wurden 1.096.900,34 € auf Mittelübertragungen aus dem Vorjahr gebucht. Diese Beträge belasten damit die Kreditermächtigung aus diesem Jahr. Die weiter nicht mehr benötigten übertragenen Haushaltsmittel in Höhe von 269.000 € wurden im laufenden Rechnungsjahr wieder abgesetzt.

In der dargestellten Übertragung von Haushaltsermächtigungen sind 1.942.501,925 € an Auszahlungen enthalten.

Mit Haushaltsgenehmigung vom 01.07.2024 wurde für das Haushalts- und jetzige Rechnungsjahr 2024 für den investiven Gesamtfehlbedarf von 3.785.350 € ein Betrag von 2.500.000 € zur Kreditaufnahme genehmigt. Insoweit gilt diese Kreditermächtigung formal über das laufende Jahr fort und ist im Muster 22 dargestellt.

2.3.4.3. Über- und außerplanmäßige Auszahlungen im Einzelnen

Leistung	Bezeichnung	FR-Konto	Bezeichnung	Bilanzkonto	Bezeichnung	Plan *	Ist	Differenz	Bemerkungen	... üplA / aplA	... soweit nicht gedeckt, erheblich ...
211310	Grundschule am Ritterstein	78520000	Auszahlungen für bebaute Grundstücke	03311000	Klimaanlagen in städtischen Schulen	0,00 €	10.972,01 €	-10.972,01 €	In Höhe von 10.972,01 € erfolgte eine Sperre bei 211110.78520000.	ja	nein
114110	Grundstücksmanagement	78530000	Auszahlungen für Infrastrukturvermögen einschl. Grundstücke	04824000	Gemeindestraßen	0,00 €	734,99 €	-734,99 €	Deckung dieser Auszahlung im Wege eines Haushaltsvermerks (Bewirtschaftungsregel Ziffer 2d Haushaltsplan 2024) zur Deckungsfähigkeit nach § 16 I 3 GemHVO.	nein	nein
114130	Mietverträge	78520000	Auszahlungen für bebaute Grundstücke	03120000	An- und Verkauf von Mietwohnobjekten	0,00 €	2.000,00 €	-2.000,00 €	Entschädigungszahlung Erbbaurecht (Löschung)	nein	nein
114410	Hard- und Software	78410000	Auszahlungen für Konzessionen, Lizenzen	01130000	Sonstige Lizenzen	13.000,00 €	19.027,78 €	-6.027,78 €	Lizenzverlängerung Sophos, Windows Server Lizenzen. Deckung dieser Auszahlung im Wege eines Haushaltsvermerks (Bewirtschaftungsregel Ziffer 2b Haushaltsplan 2024) zur Deckungsfähigkeit nach § 16 I 3 GemHVO.	nein	nein
116110	Haushalts- und Finanzplanung	78410000	Auszahlungen für Konzessionen, Lizenzen	01130000	Sonstige Lizenzen	0,00 €	3.819,90 €	-3.819,90 €	In Höhe von 3.819,90 € erfolgte eine Sperre bei 116180.78410000.	ja	nein
211210	Theodor-Heuss-Schule	78571000	Auszahlungen für bewegliche Sachen über 1.000 €	08220000	investive Ausstattung Schulen	8.000,00 €	9.135,52 €	-1.135,52 €	Sonnensegel. Deckung dieser Auszahlung im Wege eines Haushaltsvermerks (Bewirtschaftungsregel Ziffer 2a Haushaltsplan 2024) zur Deckungsfähigkeit nach § 16 I 3 GemHVO.	nein	nein

211310	Grundschule am Ritterstein	78571000	Auszahlungen für bewegliche Sachen über 1.000 €	08220000	investive Ausstattung Schulen	13.500,00 €	22.341,52 €	-8.841,52 €	Digitale Tafel. Deckung dieser Auszahlung im Wege eines Haushaltsvermerks (Bewirtschaftungsregel Ziffer 2a Haushaltsplan 2024) zur Deckungsfähigkeit nach § 16 I 3 GemHVO.	nein	nein
272110	Stadtbücherei	78571000	Auszahlungen für bewegliche Sachen über 1.000 €	08220000	Ausstattung Bücherei	1.300,00 €	4.750,72 €	-3.450,72 €	Schrank Lesecafé wurde durch Landesbibliothekszenrum insgesamt gefördert	nein	nein
551110	Öffentliche Grünanlagen	78571000	Auszahlungen für bewegliche Sachen über 1.000 €	08500000	Sonstige Pflanzungen	5.000,00 €	5.994,12 €	-994,12 €	Pflanzkonzept Westring	ja	nein
573110	Durchführung von Märkten	78571000	Auszahlungen für bewegliche Sachen über 1.000 €	08210000	Ausstattung Weihnachtsmarkt	28.500,00 €	34.841,71 €	-6.341,71 €	Anschaffung neuer Marktschirm auf Grund Beschädigung mit 8,5 TEUR (vgl. Versicherungs-erstattung)	ja	nein
573210	Weinstraßencenter	78571000	Auszahlungen für bewegliche Sachen über 1.000 €	08210000	investive Ausstattung WSC	30.000,00 €	31.009,66 €	-1.009,66 €	Wiederbeschaffungskosten Boxen wegen Diebstahl (vgl. Versicherungs-erstattung 29 TEUR)	ja	nein
573410	Haus der Vereine I, Neugasse 6 und 17 u.a.	78571000	Auszahlungen für bewegliche Sachen über 1.000 €	08220000	Leininger Oberhof Generalsanierung	0,00 €	8.715,56 €	-8.715,56 €	In Höhe von 8.715,56 € erfolgte eine Sperre bei 573410.09600000. (Bautrockner, Bass-absorber)	ja	nein

* zzgl. Ermächtigungen aus Vorjahren

2.3.4.4 Übertragungen von Auszahlungsermächtigungen

Die in der Anlage beigefügte Übersicht über die über das Ende des Haushaltsjahres 2024 hinaus geltenden Haushaltsermächtigungen ist in der Anlage 6 zum Jahresabschluss beigefügt. Die Kreditermächtigung gilt kraft Gesetzes weiter. Außerdem wurden investive Auszahlungsansätze übertragen. Dem Stadtrat wurde am 11.03.2025 die entsprechende Übersicht bereits vorgelegt. Dies mit dem Hinweis, dass die abschließende Beschlussfassung hierüber in Zusammenhang mit dem Jahresabschluss abschließend zu erfolgen hat.

2.4. Haushaltsausgleich

Durch die 2. Landesverordnung zur Änderung der Gemeindehaushaltsverordnung vom 07. Dezember 2016 ergeben sich Neuregelungen. Unter anderem wurde der Haushaltsausgleich nach § 18 GemHVO insgesamt neu definiert. Nach § 18 Abs. 2 GemHVO ist der Haushalt in der Rechnung nunmehr ausgeglichen, wenn

1. Die Ergebnisrechnung mindestens ausgeglichen ist und
2. In der Finanzrechnung der Saldo der ordentlichen und außerordentlichen Ein- und Auszahlungen ausreicht, um die Auszahlung zur planmäßigen Tilgung von Investitionskrediten zu decken, soweit die Auszahlungen zur planmäßigen Tilgung nicht anderweitig gedeckt sind und
3. In der Bilanz kein negatives Eigenkapital ausgewiesen ist.

Die Berücksichtigung von Fehlbeträgen aus Vorjahren ist daher für die Frage des Haushaltsausgleichs in der Ergebnis- und Finanzrechnung nicht mehr relevant.

Der Jahresfehlbetrag in der Ergebnisrechnung 2024 beläuft sich auf	-684.998,50 €
<i>Nachrichtlich: Überschuss aus 2023 wird im Rahmen dieses Jahresabschlusses</i>	
<i>mit der Kapitalrücklage verrechnet.</i>	
Beim Saldo der ordentlichen und außerordentlichen Ein- und Auszahlungen	
in der Finanzrechnung 2024 ergibt sich ein Überschuss von	1.679.284,88 €
Die ordentliche Tilgung gemäß Zins- und Tilgungsplan in 2024 beträgt	1.051.562,85 €
Der Saldo der ordentlichen und außerordentlichen Ein- und Auszahlungen im laufenden Rechnungsjahr reicht aus , um die Auszahlungen zur planmäßigen Tilgung zu decken .	
Die Bilanz per 31.12.2024 weist ein positives Eigenkapital von	84.455.148,72 €

Insgesamt konnten daher zwei von drei Kriterien (positives Eigenkapital, mindestens ausgeglichene Ergebnis- und Finanzrechnung) für den Haushaltsausgleich erfüllt werden.	
--	--

Anhand dieser Darstellung wird deutlich, dass die Ergebnisrechnung mit einem deutlichen Fehlbetrag schließt. Dieser findet auch Eingang in die Vermögensrechnung (Bilanz) und mindert damit auch das Eigenkapital.

In der Finanzrechnung konnte in dreizehn aufeinanderfolgenden Jahren positive Ergebnisse verzeichnet werden. Nur in 2022 reichte der positive Saldo der ordentlichen und außerordentlichen Ein- und Auszahlungen jedoch nicht aus, um die ordentliche Tilgung zu bedienen.

In der Finanzrechnung ergibt sich auch in diesem Jahr eine Abweichung bei der ordentlichen Tilgung. Bei einem Darlehen, das 2021 umgeschuldet wurde, ist die Tilgung vertraglich auf den 30.06. und den 30.12. eines jeden Jahres festgelegt. Obwohl die Darlehensbank den Betrag per Lastschrift zum Wertstellungsdatum 30.12. abbucht, erfolgt der Ausweis auf dem Kontoauszug unserer Hausbank erst mit Wertstellung Anfang Januar. Umfangreiche Gespräche mit beiden Banken blieben ergebnislos, sodass diese Differenz auch in den Folgejahren zu erwarten sein wird.

Zur Beurteilung der zu erwirtschaftenden ordentlichen Tilgung für den Haushaltsausgleich, wie auch den Stand der Verbindlichkeiten wird weiter auf die vertraglich vereinbarte Tilgung abgestellt.

Das investive Tätigkeitsfeld lässt sich regelmäßig nicht ohne langfristige Kreditaufnahmen bewältigen, soweit die laufenden Einzahlungen zur Finanzierung nicht ausreichen. Die Finanzierung über Liquiditätskredite scheidet per se aus. Eine Rückführung dieser Verbindlichkeiten konnte in den letzten Jahren weitgehend erfolgen.

3. Entwicklung der Verbindlichkeiten und Bürgschaften

3.1 Entwicklung der Gesamtverbindlichkeiten im Jahr 2024 im Überblick:

Verbindlichkeiten	Anfangsbestand	Endbestand	Veränderungen
Investitionskredite	12.121.020,81 €	12.494.767,96 €	Darstellung grds. entsprechend den Zins- und Tilgungsplänen. Davon ausgenommen Zwischenfinanzierung I-Darlehen über Liquiditätskredit
Verbindlichkeiten aus Kreditaufnahmen zur Liquiditätssicherung	- €	- €	Liquiditätskredite wurden über den Jahreswechsel ausschließlich über die EBG AöR aufgenommen

Verbindlichkeiten aus Lieferungen und Leitungen	1.074.473,52 €	1.055.734,89 €	siehe Anhang
Verbindlichkeiten aus Transferleistungen	183.938,88 €	77.965,77 €	dto.
Verbindlichkeiten gegenüber verbundenen Unternehmen	- €	- €	Fehlanzeige
Verbindlichkeiten gegenüber Sondervermögen, Zweckverbänden Anstalten des öffentlichen Rechts	1.500.000,00 €	1.000.000,00 €	Liquiditätskredite EBG AöR
Verbindlichkeiten gegenüber dem sonstigen öffentlichen Bereich	64.185,41 €	504.580,75 €	siehe Anhang
Sonstige Verbindlichkeiten	247.922,30 €	270.903,57 €	dto.
Gesamtverbindlichkeiten:	15.191.540,92 €	15.403.952,94 €	

3.2. Verbindlichkeiten aus Kreditaufnahmen für Investitionen

Eine Nettoneuverschuldung zeigt den jährlichen Zuwachs der Verbindlichkeiten aus der Aufnahme von Investitionskrediten unter Berücksichtigung der ordentlichen Kredittilgung auf. Durch zeitlich verzögerte Kreditaufnahmen ergibt sich in einzelnen Jahren mitunter ein unübersichtliches Bild. Aufgrund des Finanzrechnungsergebnisses 2024, unter Berücksichtigung investiver Mittelübertragungen ins Folgejahr, wird eine Investitionskreditaufnahme im Folgejahr notwendig werden. Allerdings wurde in 2024 für das Rechnungsjahr 2022 eine Investitionskreditaufnahme von 1,15 Mio. € durchgeführt. Insoweit erfolgt damit eine Nettoneuverschuldung.

Es ist festzustellen, dass eine dauerhafte Nettoneuverschuldung nicht tragbar ist. Ziel muss es sein, die Verschuldung insgesamt zurückzuführen, um auch in wirtschaftlich ungünstigeren Zeiten kommunale Handlungsfähigkeit zu erhalten. Demgemäß wurde in den zurückliegenden Rechnungsjahren verfahren.

Überschüsse im konsumtiven Geschäftsfeld sind erforderlich, um investive Kreditaufnahmen zu vermeiden bzw. so zu vermindern, dass die Kreditaufnahme unterhalb der ordentlichen Tilgung verbleibt.

Entwicklung der langfristigen Verbindlichkeiten je Einwohner			
	31.12.2023	31.12.2024	31.12.2025
Verbindlichkeiten	12.121.020,81 €	12.494.767,96 €	13.086.980,53 €
Einwohner	14.655	14.719	14.757*
je Einwohner	827,09 €	848,89 €	886,83 €

* Einwohnerzahl entspricht dem Stand vom 30.06.2025

Die Pro-Kopf-Verschuldung kann im o.a. Zeitraum zumindest unter 900 € pro Einwohner gehalten werden. Ein Anstieg der Verbindlichkeiten pro Einwohner ist feststellbar.

3.3 Verbindlichkeiten aus Kreditaufnahmen zur Liquiditätssicherung

Die Verbindlichkeiten zur Liquiditätssicherung vermindern sich im Rechnungsjahr nochmals. Dies korreliert mit dem positiven Abschluss im laufenden Finanzhaushalt. Zum Bilanzstichtag sind 1 Mio. Euro auszuweisen. Diese sind als Verbindlichkeiten unter den Bilanzpositionen 4.9 dargestellt. Die Vorfinanzierung der Investitionen für 2024 und ein umzuschuldendes Darlehen aus 2023 sind hierin enthalten. Innerhalb des Konzerns Stadt Grünstadt bestehen noch Liquiditätsüberschüsse, die zu Gunsten der Unterdeckung im städtischen Haushalt verwendet werden. Vorliegend hat der Entsorgungs- und Servicebetrieb Grünstadt AöR (EBG AöR) ein Liquiditätsdarlehen zur Verfügung gestellt. Hierdurch besteht eine höhere Flexibilität.

Den kurzfristigen Verbindlichkeiten steht der Kassenbestand gegenüber. Dieser ist auch in diesem Jahr ausreichend, um die Liquidität über den Jahreswechsel hinaus sicherzustellen. Zu Beginn des Jahres fließen erfahrungsgemäß die Auszahlungen weiter, während relevante Steuerzahlungen erstmals zum Fälligkeitstermin 15.02. erwartet werden.

Die Vorauszahlungen für die städtischen Anteile aus der Einkommensteuer fließen sogar erstmals am 01.05. des Folgejahres zu. Daher ist eine ausreichende Versorgung mit Liquidität unerlässlich, um den laufenden Geschäftsbetrieb zu gewährleisten. Der Kassenbestand in der Schlussbilanz deckt die kurzfristigen Liquiditätskreditverbindlichkeiten ab.

Abschließend sei nochmals darauf hingewiesen, dass es sich beim Kassenbestand zum 31.12.2024 nur um eine Stichtagsbetrachtung handelt.

3.4 Bürgschaften

Auf der Grundlage des Stadtratsbeschlusses vom 20.05.2014 hat sich die Stadt Grünstadt zur Übernahme einer Bürgschaft für die energetische Sanierung und Modernisierung des Allwetterbades Grünstadt durch die Stadtwerke Grünstadt GmbH bereit erklärt. Diese kann bis zu 100 % der benötigten Kreditsumme betragen. Die Genehmigung einer Ausfallbürgschaft in Höhe von 10,5 Mio. € erfolgte am 08.09.2014 durch die Kreisverwaltung Bad Dürkheim. Im Haushaltsjahr 2015 wurden sodann durch die Stadt Grünstadt vier Ausfallbürgschaften, bis zu einer Höhe von 80 % des Darlehensbetrags, für den vorgenannten Zweck ausgegeben. Der aktuelle Stand kann der nachstehenden Tabelle entnommen werden:

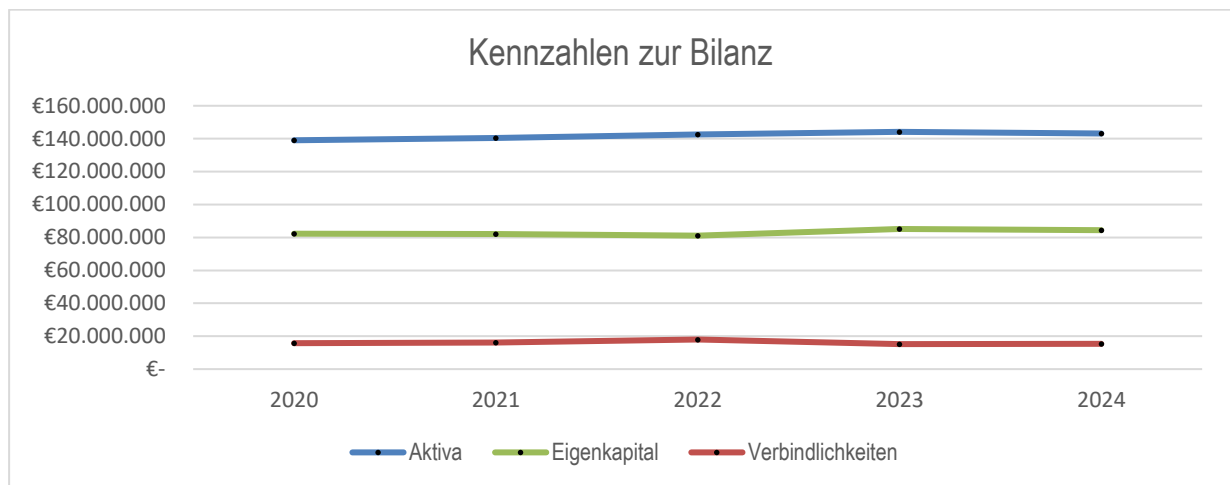
Dar-lehen Nr.	Gläubiger	Darlehens-betrag 31.12.2023	Bürgschafts-betrag 31.12.2023	Darlehens-betrag 31.12.2024	Bürgschafts-betrag 31.12.2024	Bemerkun-gen
			80%		80%	der Kredit-summe
67682 14352	Sparkasse Rhein-Haardt	2.960.000,26 €	2.368.000,21 €	2.800.000,30 €	2.240.000,24 €	
67631 21537	Sparkasse Rhein-Haardt	1.131.869,00 €	905.495,20 €	1.031.257,00 €	825.005,60 €	Förder-darlehen KfW 234
55124 310	RV Bank Rhein-Haardt	2.960.000,26 €	2.368.000,21 €	2.800.000,30 €	2.240.000,24 €	
1551243 10	RV Bank Rhein-Haardt	1.110.000,00 €	888.000,00 €	1.050.000,00 €	840.000,00 €	anstelle Förder-darlehen KfW 219
	Insgesamt:	8.161.869,52 €	6.529.495,62 €	7.681.257,60 €	6.145.006,08 €	

4. Analyse der Vermögens-, Ertrags- und Finanzlage

Im Folgenden sind wesentliche Kennzahlen zur Vermögens-, Finanz- und Ertragslage dargestellt und erläutert. Die Kennzahlen sollen die Analyse der Haushaltswirtschaft sowie der Vermögens-, Finanz- und Ertragslage unterstützen. Damit wird den Vorgaben des § 49 GemHVO entsprochen. Die Analyse sollte ausgewogen, umfassend und dem Umfang der Aufgabenerfüllung entsprechend ausfallen. In den kommenden Jahren sind die ermittelten Kennzahlen dahingehend zu überprüfen und ggf. weiterzuentwickeln.

Die Analyse beinhaltet wiederum die Zahlenreihen der letzten fünf Rechnungsjahre (2020 bis 2024). Damit werden jahresübergreifende Vergleiche und Entwicklungen erkennbar.

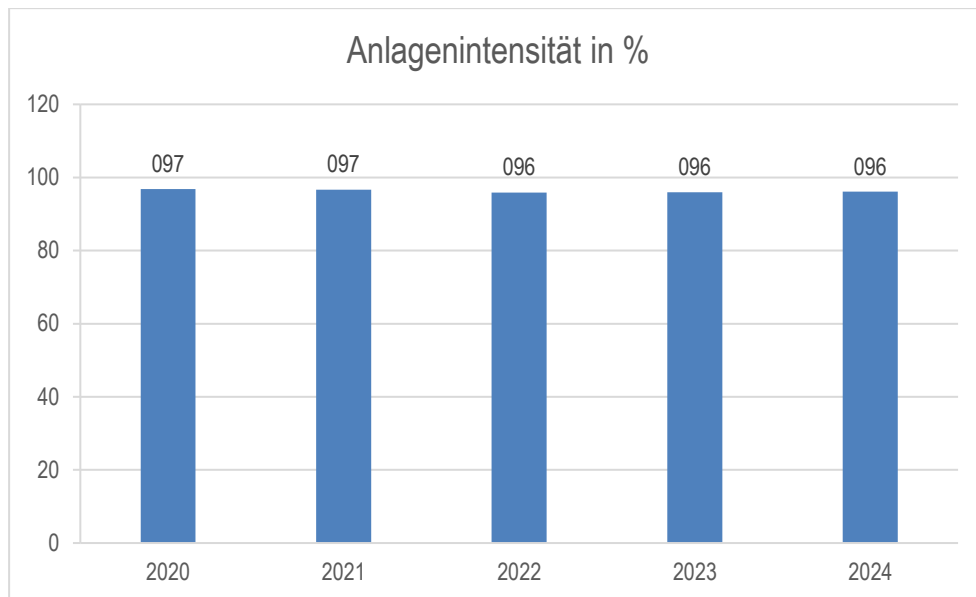
Nachfolgendes Schaubild zeigt die wesentlichsten Entwicklungen innerhalb der Bilanz, nämlich die Entwicklung der Aktiva und deren Finanzierung durch Eigenkapital und Verbindlichkeiten.



	2020	2021	2022	2023	2024
Aktiva	139.038.987,25 €	140.484.260,10 €	142.502.174,83 €	144.170.035,81 €	143.143.672,01 €
Eigenkapital	82.224.419,66 €	82.020.609,21 €	81.087.309,63 €	85.139.962,75 €	84.455.148,72 €
Verbindlichkeiten	15.683.225,16 €	16.145.355,06 €	17.983.196,19 €	15.191.540,92 €	15.403.952,94 €

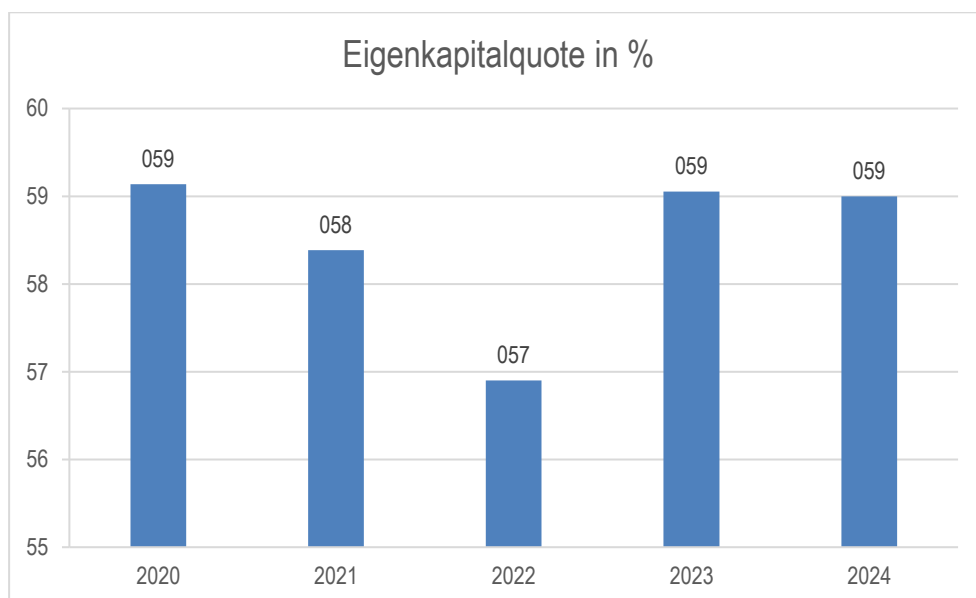
4.1 Kennzahlen zur Vermögensstruktur

Anlagenintensität zeigt das Verhältnis von Anlagevermögen zur Bilanzsumme. Ein Wert nach 100 % belegt, dass der wesentliche Teil des Kapitals in das Anlagevermögen investiert ist. Eine hohe oder steigende Anlagenintensität wird in der freien Wirtschaft als verlustbringend angesehen, da Abschreibungen einen hohen Fixkostenanteil darstellen. In Kommunen ist eine hohe Anlagenintensität der Normalfall und daher nicht negativ zu beurteilen. Der Prozentsatz liegt bei Kommunen regelmäßig über 80 %; die Stadt Grünstadt liegt weit darüber.

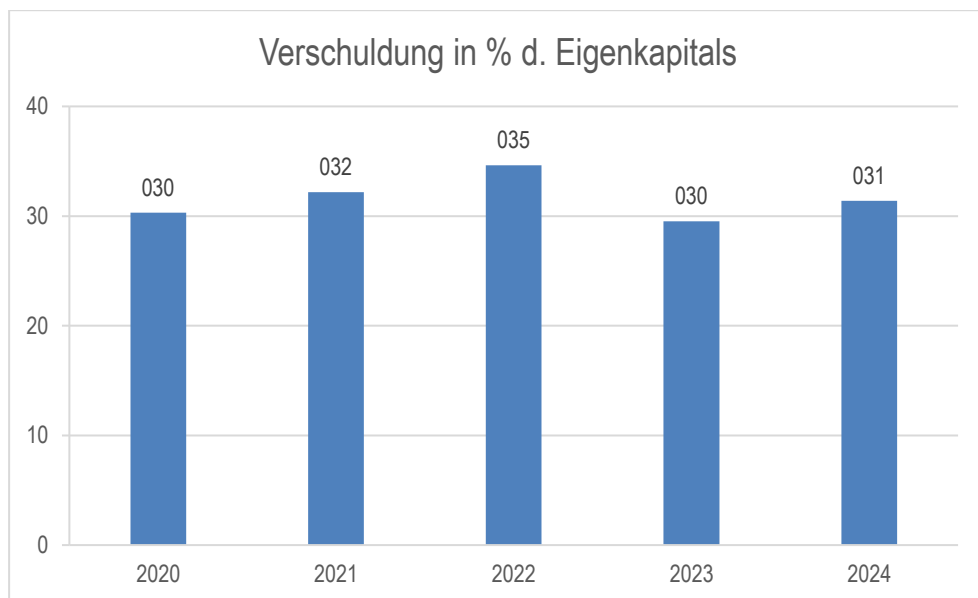


4.2 Kennzahlen zur Kapitalstruktur

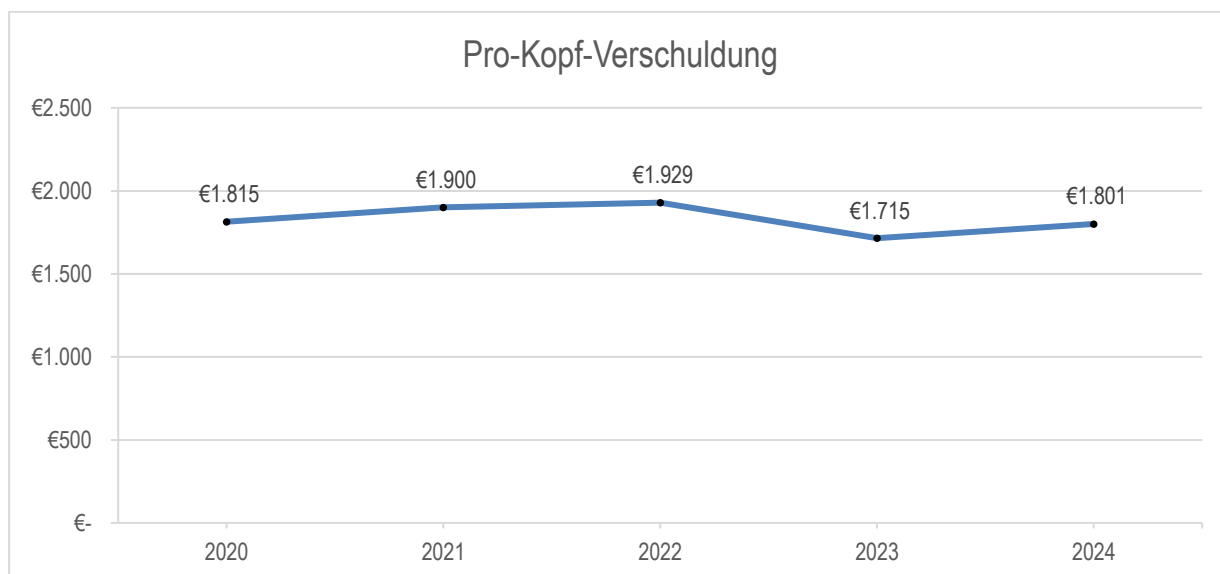
Die **Eigenkapitalquote** bestimmt das Verhältnis von Eigenkapital zur Bilanzsumme. Ziel ist eine angemessene Eigenkapitalquote. Die Eigenkapitalquote beträgt 59,00 %. (Eröffnungsbilanz 2009: 59,20 %). Derzeit liegen allerdings erst wenige Richtgrößen für eine „angemessene“ Eigenkapitalquote kommunaler Gebietskörperschaften vor. Ein Fremdvergleich mit anderen Gebietskörperschaften ist daher derzeit nur bedingt möglich. In der freien Wirtschaft gelten Quoten von mindestens 30 % als angemessen. Im Ergebnis lässt sich aber feststellen, dass die Eigenkapitalquote der Stadt über einen längeren Zeitraum auf nahezu gleichbleibendem Niveau gehalten werden konnte, was bei der Vielfältigkeit der Aufgabenstellungen einer verbandsfreien Gemeinde, im Gegensatz zum kommunalverfassungsrechtlichen Konstrukt Verbandsgemeinde und Ortsgemeinde, durchaus beachtlich ist. Allerdings gilt es diese Kennzahl im Blick zu behalten.



Der **Verschuldungsgrad** gibt das Verhältnis von Fremdkapital zu Eigenkapital wieder. Hieraus kann abgeleitet werden, inwieweit eine Fremdfinanzierung vorliegt und die Abhängigkeit von Dritten, und damit auch von künftigen kurz- oder langfristigen Zinsentwicklungen, gegeben ist. Der Verschuldungsgrad konnte in den letzten Jahren nahezu stabil gehalten werden. auch diese Kennzahl gilt es weiter zu beobachten.



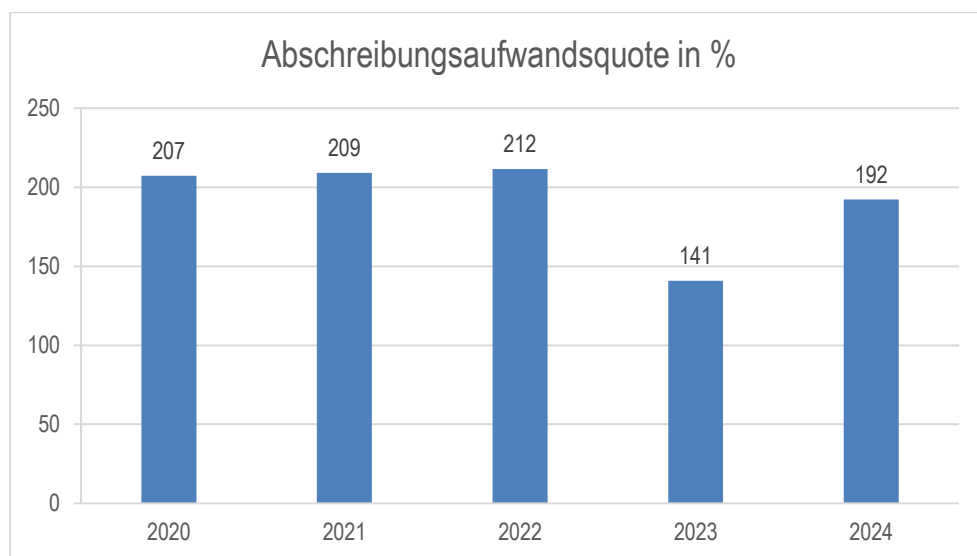
Die **Pro-Kopf-Verschuldung** setzt das gesamte Fremdkapital ins Verhältnis zur Einwohnerzahl und erweist sich über die letzten fünf Jahre als recht konstant.



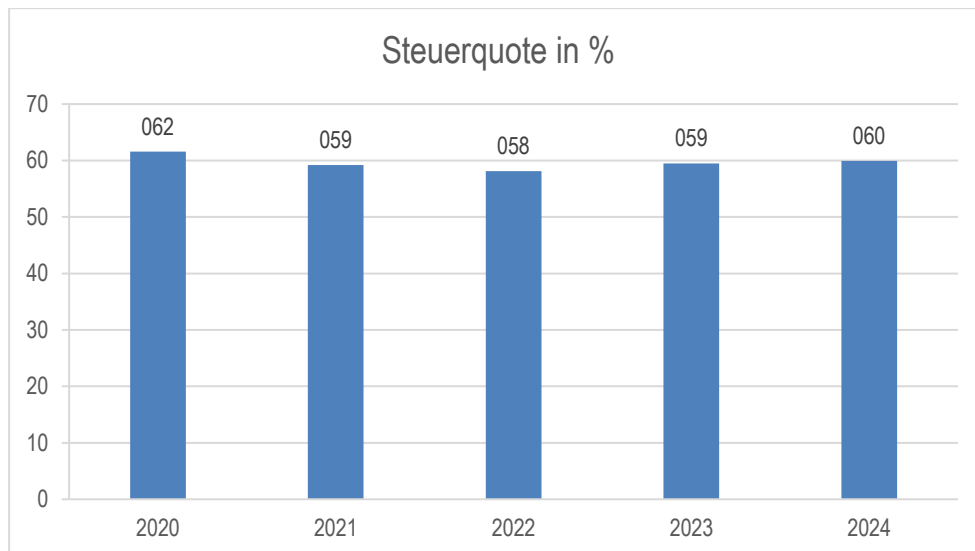
4.3 Kennzahlen zur Ertragslage

Der Fokus bei den Kennzahlen zur Ertragslage liegt in den für die Stadt finanziell bedeutenden Aufwendungen und Erträgen. Daher sind Abschreibungen, Steuern und Umlagen in Kennzahlen dargestellt und können den folgenden Tabellen entnommen werden.

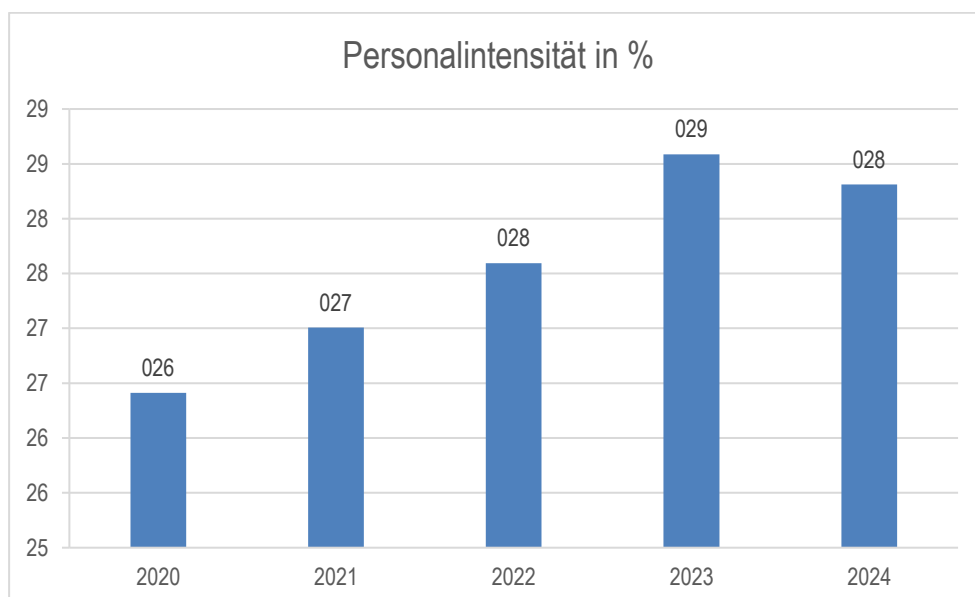
Die **Abschreibungsaufwandsquote** ermöglicht eine Beurteilung des langfristigen wirksamen Ressourcenverbrauchs. Den Abschreibungen werden hierbei die entsprechenden Erträge aus der Auflösung von Sonderposten gegenübergestellt. Sonderposten werden u.a. für die vermögenswirksamen Einzahlungen aus Beiträgen und ähnlichen Entgelten und Zuwendungen gebildet. Verzerrtes Bild dieser Quote in 2023, da die Auflösung sämtlicher Sonderposten der Grabnutzungsentgelte die Erträge einmalig deutlich erhöht.



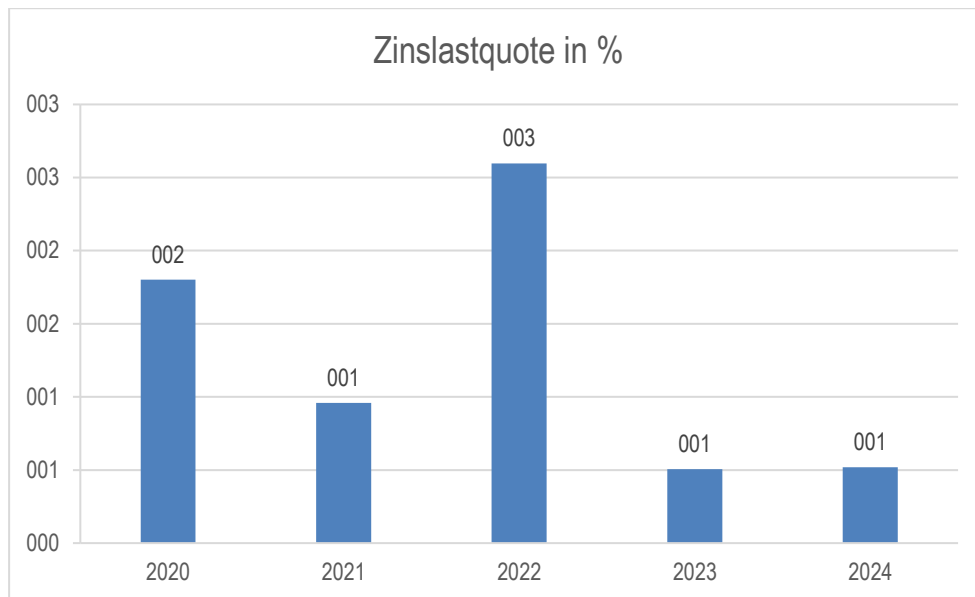
Die **Steuerquote** gibt das Verhältnis zwischen den ordentlichen Erträgen und den Steuererträgen wieder. Eine hohe Steuerquote lässt auf eine grundsätzlich finanzstarke Gemeinde schließen. Wesentliche Einnahmequellen bilden hier zuerst die gemeindlichen Anteile aus der Einkommensteuer (Verbundsteuer) und der örtlichen Gewerbesteuer. Eine einkommensteuerstarke Bevölkerungsstruktur und prosperierende Gewerbeunternehmen sind hierfür maßgeblich. In Grünstadt bilden beide Steuereinnahmen in der Vergangenheit nahezu gleichwertige Säulen der Gesamterträge. Die Gewerbesteuer hat in 2023 und 2024 zwischenzeitlich den ersten Rang eingenommen. Die aufkommenskonstante Grundsteuer, sowie in neuerer Zeit die Vergnügungssteuer fließen gleichfalls ein. Eine hohe Steuerquote korreliert zeitlich verzögert mit einer hohen Belastung aus Umlagen (Kreisumlage, Gewerbesteuerumlage etc.). Die Steuerquote ist über den Betrachtungszeitraum hinweg stabil.



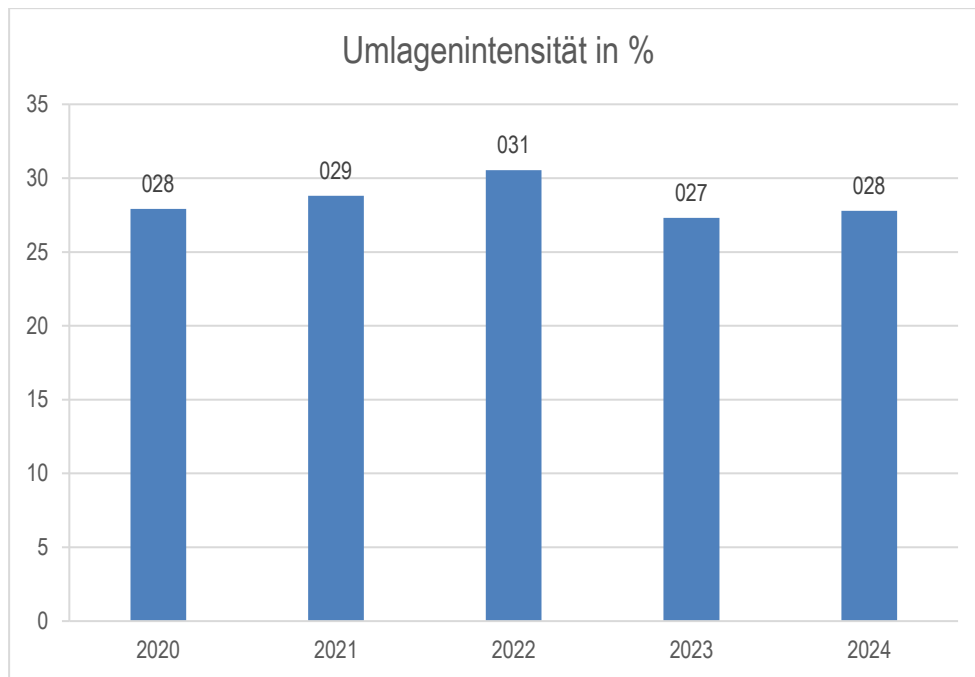
Durch die **Personalintensität** wird der Anteil der Personalaufwendungen an den gesamten laufenden Aufwendungen wiedergegeben. Da eine kommunale Gebietskörperschaft Dienstleister der Bürger ist, sind diese Werte traditionell höher. Eine Vergleichbarkeit unter gleichartigen Kommunen (verbandsfreie Gemeinden) wird auf Grund unterschiedlicher Aufgabenstellungen und Auslagerungen früherer kommunalen Tätigkeiten (z.B. in Eigenbetriebe, GmbH bzw. AG, AöR, Fremdvergaben) schwierig. Ein Vergleich mit Verbandsgemeinden scheidet im Vorhinein, auf Grund unzureichender Aufgabenübereinstimmungen, aus. Diese Kennzahl steigt immer weiter an, was auch auf Aufgabenzuwächse zurückzuführen ist. Perspektivisch gesehen ergeben sich bei fortdauernder Erhöhung und Verstetigung dieser Kennzahl dann Probleme, wenn die o.a. Steuerquote nicht zeitgleich ansteigt und weitere Finanzierungsmittel ausscheiden.



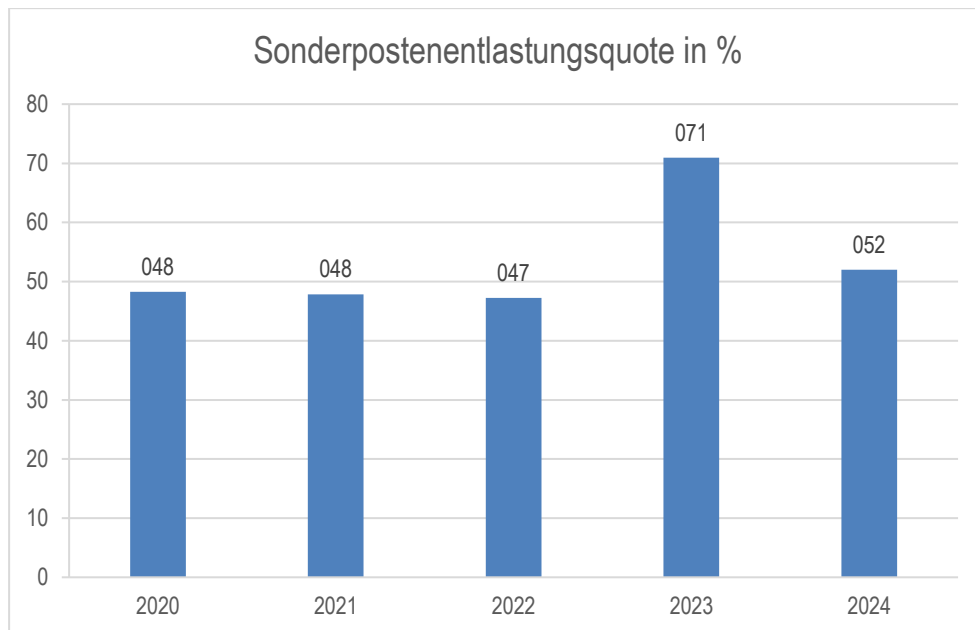
Durch die **Zinslastquote** wird der Anteil der Zinsen an den laufenden Aufwendungen wiedergegeben. Ein hoher Zinsanteil bindet notwendige Finanzmittel, welche für andere Aufwendungen nicht mehr zur Verfügung stehen. Dieser Indikator gibt daher auch Hinweise, inwieweit eine Kommune handlungsfähig ist, um die an sie gestellten Pflichtaufgaben (allgemeine Daseinsfürsorge) noch zu erfüllen und darüber hinaus in der Lage ist, freiwillige Leistungen zu erbringen. Diese Kennziffer befindet sich weiter auf einem tiefen Stand. In 2022 hatte ein Sondereffekt (hohe Ausgleichszahlung an Stadtwerke Grünstadt GmbH wegen Verlustausgleich) hier zu einem Aufwuchs geführt.



Die **Umlageintensität** gibt den Anteil der Aufwendungen aus Steuerbeteiligungen (Gewerbesteuerumlage) und Umlagen an den laufenden Aufwendungen wieder. Eine hohe Steuerquote führt regelmäßig auch zu entsprechender Umlageintensität. Die Gewerbesteuerumlage stellt hier eine Steuerbeteiligung für Dritte dar.



Die **Sonderpostenentlastungsquote** beschreibt die effektive Belastung des Ergebnisses durch Abschreibungen, unter Berücksichtigung entlastender Erträge aus der Auflösung von Sonderposten. Die Wichtigkeit dieser Position ist zu betonen, da hieran aufzuzeigen ist, inwieweit erhaltene Beiträge und Zuwendungen zur Finanzierung von Investitionsvorhaben beitragen. Die Stadt Grünstadt hatte in der Vergangenheit (insbesondere 0 er Jahre des neuen Jahrtausends) erhebliche Defizite im Bereich der Ausbau- und Erschließungsbeiträge. Diese wurden seit 2008 aufgeholt und dies hat dazu geführt, dass diese Kennziffer im Laufe der Zeitenreihe verbessert bzw. stabilisiert werden konnte. In 2023 kommt es hier zu einer außergewöhnlichen Abweichung. Die Landesregierung hatte mit der dritten Landesverordnung zur Änderung der Gemeindehaushaltsverordnung vom 13.12.2023 festgelegt, dass sämtliche Ertragszuschüsse aus Grabnutzungsentgelten vollständig als Ertrag im laufenden Haushaltsjahr zu buchen seien. Des Weiteren sind alle in der gemeindlichen Bilanz bestehenden und bisher gebildeten „Sonderposten für Grabnutzungsentgelte“ vollständig auf einmal aufzulösen rückwirkend zum 01.01.2023.

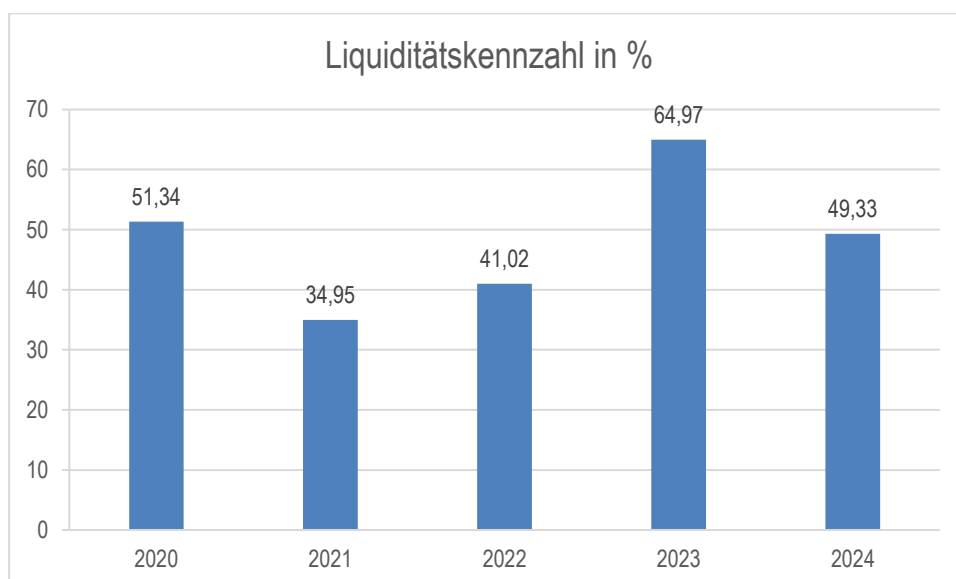


4.4 Kennzahlen zur Finanzlage

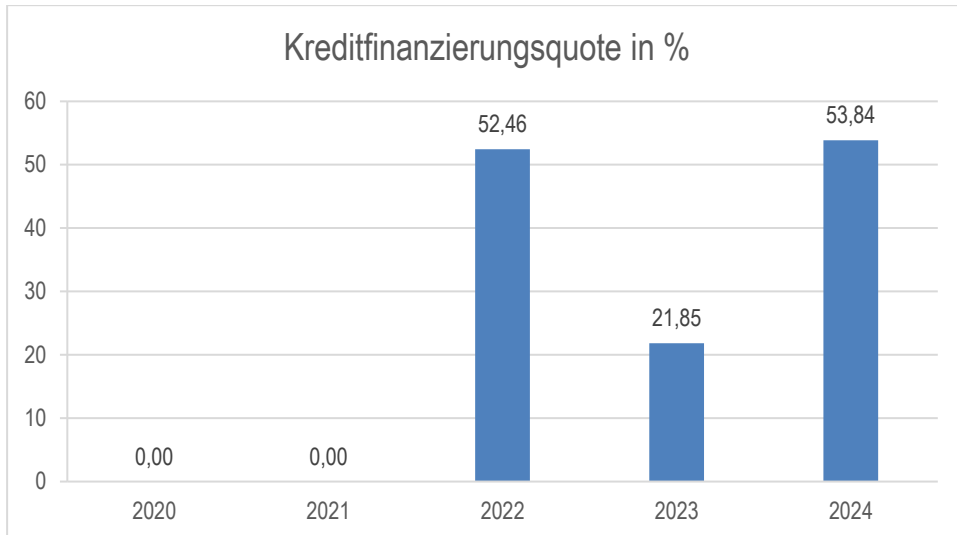
Die **Liquiditätskennzahl (1. Grad)** dient der Erkennung der **Zahlungsfähigkeit**. Liquide Mittel werden mit den kurzfristigen Verbindlichkeiten verglichen. Ein hoher Liquiditätsbestand ist geeignet eine Rückzahlung der kurzfristigen Verbindlichkeiten sicherzustellen.

Ein hoher Bestand an Liquiditätskrediten führt zu überproportionalen Abhängigkeiten vom Kreditmarkt und aller hiermit verbundenen Risiken. Insbesondere besteht eine verstärkte Anfälligkeit im Hinblick auf abrupte Änderungen der wirtschaftlichen Rahmenbedingungen verbunden mit der Veränderung von Zinskonditionen.

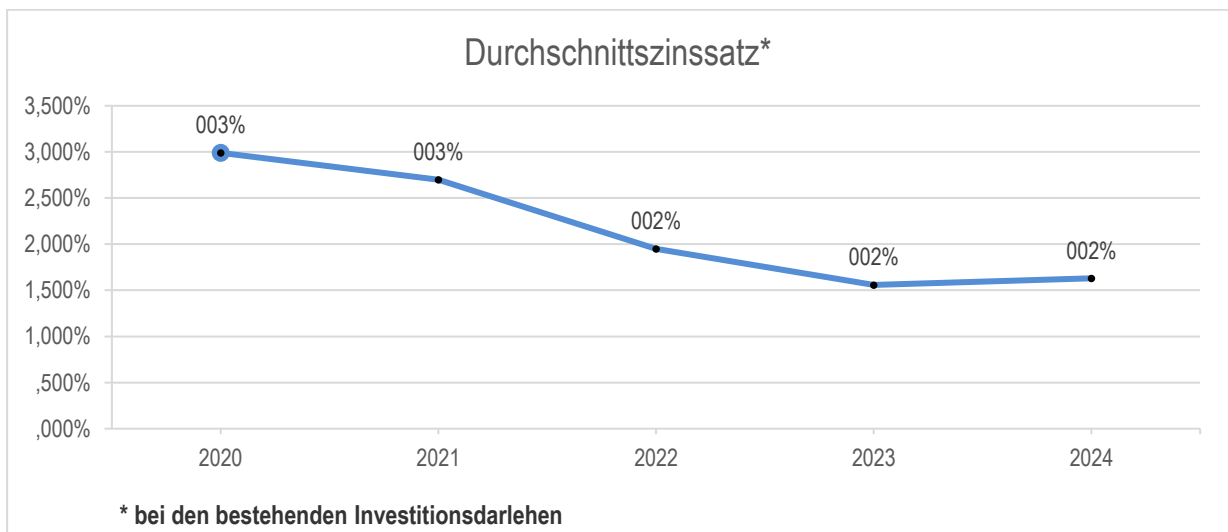
Im Rechnungsjahr ist festzustellen, dass die zur Verfügung stehenden Barmittel den Bestand an kurzfristigen Verbindlichkeiten ausgleichen. Die Zahlenreihe zeigt sich insgesamt volatil.



Die **Kreditfinanzierungsquote** gibt an zu welchem Anteil kommunale Investitionen mittels Investitionskredite gedeckt werden. Der Rückgang der investiven Auszahlungen führt hier zu einer erhöhten Quote. Dies ist erklärbar, da die investiven Auszahlungen nicht zeitgerecht abgeflossen sind. Ermächtigungsübertragen folgen.



Der Durchschnittszinssatz konnte bis 2023 zurückgeführt werden. Das Zinsumfeld führte zu diesem Rücklauf. Ab 2024 ist ein Anstieg erkennbar, da die Europäische Zentralbank (EZB) ihren zwischenzeitlichen Zinserhöhungszyklus begonnen hat.



5. Prognosebericht/Risikobericht

Die mittelfristige Finanzplanung der letzten Haushaltspläne zeigt wiederholt, dass bedingt durch die pandemische Lage der letzten Jahre, dem Kriegsgeschehen in Europa und folgender Energiekrise, bedeutende Migrationsbewegungen, sowie der stagnierenden Wirtschaft Deutschlands die finanziellen Herausforderungen für die Kommunen ansteigen. Nicht nur, dass eine Fülle von größeren Unterhaltungs-, wie auch Investitionsmaßnahmen in die städtische Infrastruktur (Bauhof, Hochwasserschutz, Kindertagesstätten, Schulen, Sportanlagen, Straßen, Mietwohnungen u.v.a.m.) anstehen, sondern darüber hinaus die Steuereinnahmen bei den Steigerungsquoten rücklaufend sind. Der langjährige Aufwärtstrend ist deutlich erlahmt. Prognosen zu den weiteren finanziellen Entwicklungen öffentlicher Haushalt und insbesondere der Kommunen lassen nichts Gutes erahnen.

Die nahe Zukunft birgt finanzielle Risiken, wenn zeitgleich alle geplanten Maßnahmen umgesetzt werden sollten. Es hat sich in den vergangenen Jahren, und auch im abgelaufenen Rechnungsjahr 2024, gezeigt, dass die verdichtete Umsetzung verschiedener Großprojekte regelmäßig dazu führt, dass zeitliche Verzögerungen eintreten. Dringliche Projekte werden durch nachträglich angestoßene Vorhaben in ihrer Umsetzung verzögert. Der Bevölkerungszuwachs in der Stadt Grünstadt führt unter anderem dazu, dass sich die Prognose im Hinblick auf die benötigten Plätze in Kindertagesstätten und Schulen erhöht hat. Die Schaffung weiterer Plätze ist vorrangig, sodass hierdurch andere Projekte beeinflusst werden. Eine stringente, zeitlich gestaffelte Umsetzung von Projekten ist unerlässlich und sollte Richtschnur für das politische Handeln sein. Die dauerhafte finanzielle Handlungsfähigkeit der Stadt ist hierbei zu berücksichtigen.

Es gilt derzeit weiterhin die Liquidität sicherzustellen, d.h. im Finanzhaushalt die ordentlichen Tilgungen fortgesetzt zu erwirtschaften und die Liquiditätsverbindlichkeiten auf einem niedrigen Niveau zu halten. Hierdurch besteht die Möglichkeit mittels laufender Überschüsse zumindest teilweise auch Investitionen zu finanzieren. Die Unterhaltung der städtischen Verkehrsanlagen, sowie Gebäuden mit Außenanlagen nehmen zunehmend größeren Raum ein und offenbaren, dass das Anlagevermögen „in die Jahre gekommen ist“. Künftig sind deutliche finanzielle Anstrengungen notwendig, um den Erhalt der Infrastruktur sicherzustellen. Daher wird in naher Zukunft nur mit großer Disziplin ein deutlicher Wiederanstieg des Liquiditätskreditvolumens zu vermeiden sein.

Die Stadt Grünstadt ist angehalten, aus eigener Kraft ihre **Einnahmequellen** zu **verbessern**. Dazu zählt insbesondere eine adäquate Ausgestaltung der Steuerhebesätze. Derzeit sind zumindest die Nivellierungssätze des Landes erreicht, sodass einer Bewilligung von Zuwendungen Dritter (vorzugsweise Land oder Bund) aus diesem Grunde nichts entgegensteht. Die Gewerbesteuer hat sich in den letzten Jahren überaus positiv entwickelt, ohne nachhaltige Rücksetzer, wie bei der Einkommenssteuer in 2016 und 2020. Daher gilt es den Wirtschaftsstandort Grünstadt weiter zu erhalten und zu stärken, da dies Voraussetzung für die weitere positive

Entwicklung der Gewerbesteuereinnahmen, welche in der Stadt eine herausragende Bedeutung einnehmen, ist. Die Begrenzung von Leerständen in der Innenstadt und im Gewerbegebiet ist eine zentrale Herausforderung. Durch das aktive städtische Leerstandmanagement wird eine zielgenaue Hilfestellung für Eigentümer angeboten.

Die Erweiterung des Gewerbegebietes Süd steht weit über anderthalb Dekaden hinaus an. Die Umsetzung ist als Langzeitprojekt anzusehen. Die vorgehaltenen Baugrundstücke können mangels Entwässerung und Erschließung nicht zum Kauf angeboten werden. Eine zeitnahe Umsetzung dieses Projektes ist für die städtischen Finanzen in mittlerer Zukunft vorteilhaft, sowohl im Hinblick auf Steuereinnahmen, wie auch auf den örtlichen Arbeitsmarkt.

Freiwillige Aufgaben der Stadt stehen dauerhaft auf dem Prüfstand. Die kommunale Aufsichtsbehörde beschäftigt sich sehr kritisch mit diesen Leistungen und mahnt eine Begrenzung an. Die Forderung einer Kürzung der freiwilligen Leistungen ist fortdauernd und ist politisch zu bewerten. Eine weitere Ausweitung kommunaler Daseinsfürsorge zu Lasten künftiger Generationen steht dem vorgenannten Grundsatz entgegen und ist zu vermeiden. Ziel muss sein, dass Pflichtaufgaben (u.a. Feuerwehr, Kindertagesstätten, Schulen, Straßenbau) im Sinne der Bürgerinnen und Bürger gut und nachhaltig erledigt werden. Die Weisungen des Ministeriums des Innern und für Sport zum Thema „Haushaltsausgleich und Kommunalaufsicht“ sind eindeutig und belegen, dass in Zukunft ausgeglichene Planzahlen vorzulegen sind, damit eine Genehmigung der Aufsichtsbehörde erteilt werden kann.

Die Verwaltung kommt ihrer Verantwortung, die Haushaltskonsolidierung fortdauernd zu gestalten und weiter fortzuführen nach und unterbreitet Vorschläge, die jeweils politisch zu bewerten sind. Die Risiken für eine Fortführung der Konsolidierung der städtischen Finanzen liegt in aktuellen weltpolitischen und -wirtschaftlichen Geschehnissen.


Durch die, zu Gunsten der Stadtwerke Grünstadt GmbH, abgegebenen Ausfallbürgschaften für die energetische Sanierung und Modernisierung des jetzigen „CabaLela“ ergeben sich Haftungsrisiken im gesetzlichen Umfange. Vorrangig haben sich die Gläubiger bei dem Hauptschuldner zu bedienen. Im Falle der festgestellten Zahlungsunfähigkeit haftet die Stadt Grünstadt mit ihrem eigenen Vermögen in Höhe der Restvaluten der einzelnen Darlehen. Überdies haftet die Stadt Grünstadt auf Grund gesellschaftsrechtlicher Vereinbarungen gegenüber dem Betreiber des Allwetterbades für die Erstattung des Verlustausgleichs. Für die Zukunft ist darauf hin zu arbeiten, dass wir hier dieser Entwicklung entgegenwirken.

Prognose zur Entwicklung des Eigenkapitals in den Folgejahren wie folgt:

Entwicklung des Eigenkapitals	
Stand Eigenkapital per 31.12.2024	84.455.148,72 €
Jahresfehlbetrag 2025 (gem. Ergebnishaushaltsplanung)	- 924.200,00 €
Jahresfehlbetrag 2026 (gem. Ergebnishaushaltsplanung)	- 1.619.516,00 €
Jahresfehlbetrag 2027 (gem. Ergebnishaushaltsplanung)	- 824.793,00 €
Jahresfehlbetrag 2028 (gem. Ergebnishaushaltsplanung)	- 761.330,00 €
Voraussichtlicher Stand zum 31.12.2029	80.325.309,72 €

Das Eigenkapital wird im Finanzplanungszeitraum bis 2028 deutlich positiv bleiben. Eine Minderung ist allerdings bei derzeitiger Planung absehbar.

Grünstadt, den 29. August 2025



Klaus Wagner
Bürgermeister

Beteiligungsbericht

zum Jahresabschluss 2024 der Stadt Grünstadt

gemäß § 108 Abs. 3 und § 86b Abs. 5 i.V.m. § 90 Abs. 2 der Gemeindeordnung (GemO)


Name des Unternehmens	Entsorgungs- und Servicebetrieb Grünstadt - EBG Anstalt des öffentlichen Rechts
Eintrag im Handelsregister	entfällt
Rechtsform	öffentlich-rechtlich: Anstalt
Gründungsjahr	2008
Wirtschaftsjahr ist	das Kalenderjahr (§ 12 EBG-Satzung)
Eigenkapital im Zeitpunkt der Gründung	5.000.000,00 €
Stammkapital am Ende des Wirtschaftsjahres 2023	5.000.000,00 €
Stammkapital am Ende des Wirtschaftsjahres 2024	5.000.000,00 €
Gegenstand des Unternehmens (§ 90 Abs. 2 Satz 3 Nr. 1 GemO)	die öffentliche Abwasserbeseitigung im Stadtgebiet der Stadt Grünstadt gemäß § 2 Abs. 1 Buchstabe a) EBG-Satzung, Betrieb des Bauhofs gemäß § 2 Abs. 1 Buchstabe b) EBG-Satzung ab 01.05.2009
Art der Betätigung (§ 85 GemO)	wirtschaftliche Betätigung gemäß § 85 Abs. 1 GemO
Beteiligungsverhältnisse (§ 90 Abs. 2 Satz 3 Nr. 1 GemO)	Am Stammkapital des Unternehmens sind beteiligt • die Stadt Grünstadt mit 100 %
Organe der Gesellschaft (§ 90 Abs. 2 Satz 3 Nr. 1 GemO)	Organe der Anstalt sind • der Vorstand • der Verwaltungsrat
Vorstand	Albert Monath, Grünstadt (bis 30.06.24) Jürgen Böhnlein, Lambsheim erster Vorstandsvorsitzender (ab 01.07.24) Steffen Albert, Kaiserslautern zweiter Vorstandsvorsitzender (ab 01.07.24)

Verwaltungsrat		Der Verwaltungsrat besteht aus zehn Mitgliedern: <ul style="list-style-type: none"> • der Bürgermeister der Stadt Grünstadt als Vorsitzender gemäß § 86b Abs. 3 Sätze 3-5 GemO • neun weitere Mitglieder, die vom Stadtrat der Stadt Grünstadt zu wählen sind
Stand der Erfüllung des öffentlichen Zwecks sowie künftige Aufgaben (§ 90 Abs. 2 Satz 3 Nr. 2 GemO)		Niederschlagswasserbeseitigung: 240,0872 ha Abflussfläche Schmutzwasserbeseitigung: 920.266 m³ Abwasser Straßenentwässerung: 59,9767 ha Abflussfläche Grubenabfuhr: 855,0 m³ Abwasser Bauhofleistungen: 55.701 m Gemeindestraßen 30 ha 85 ar 01m² Grünanlagen
Grundzüge des Geschäftsverlaufs (§ 90 Abs. 2 Satz 3 Nr. 3 GemO)		Ausgewählte Kennzahlen (Berechnungsgrundlagen in Euro)
1. Ertragslage		
a) Rentabilität		
• Eigenkapitalrentabilität	(Jahresergebnis x 100) : Eigenkapital	180.417 x 100 : 16.861.566 = 1,07
• Gesamtkapitalrentabilität	(Jahresergebnis + Fremdkapitalzinsen x 100) : Gesamtkapital	211.643 x 100 : 24.838.195 = 0,85
b) Umsatz pro Mitarbeiter	Umsatz : Beschäftigtenzahl	7.258.424 € : 60 = 120.973,73 €
c) Cashflow	Jahresüberschuss/-fehlbetrag + Abschreibungen auf Anlagen + Pensionsrückstellungen	180.417 € + 1.186.541 = 1.366.958 €
2. Vermögensaufbau		
• Anlagenintensität	Anlagevermögen x 100 : Gesamtvermögen	85,12 %
3. Anlagenfinanzierung		
• Anlagendeckung I	Eigenkapital x 100 : Anlagevermögen	103,04%
• Anlagendeckung II	(Eigenkapital + langfr. Fremdkapital) x 100 : Anlagevermögen	112,03 % jeweils einschl. empfangener Ertragszuschüsse

4. Kapitalausstattung		
<ul style="list-style-type: none"> Eigenkapitalquote 	Eigenkapital x 100 : Gesamtkapital	87,70 % einschl. empfangener Ertragszuschüsse
5. Liquidität		
<ul style="list-style-type: none"> Liquiditätsgrad I Liquiditätsgrad III 	Liquide Mittel abzüglich kurzfristiges Fremdkapital Umlaufvermögen x 100 : mittel- und kurzfristiges Fremdkapital	2.674.389 € 361,57 %
Lage des Unternehmens (§ 90 Abs. 2 Satz 3 Nr. 3 GemO)		<p>Das Unternehmen ist finanziell sehr solide und für die künftigen Anforderungen gerüstet.</p> <p>Die Eigenkapitalquote von 87,70 % ist für die erforderlichen Investitionen und zur dauerhaften Sicherung der Aufgabenerfüllung mehr als ausreichend.</p>
Vorliegen der Voraussetzungen (§ 90 Abs. 2 Satz 3 Nr. 4 GemO) für das wirtschaftliche Unternehmen		<p>Zu § 85 Abs. 1 Nr. 3 GemO</p> <p>Zum gegenwärtigen Zeitpunkt kann die öffentliche Aufgabe der Abwasserbeseitigung durch einen privaten Dritten nicht ebenso gut und wirtschaftlich erfüllt werden.</p>

Grünstadt, den 15. Juli 2025

Stadt Grünstadt



Klaus Wagner
Bürgermeister

Beteiligungsbericht

zum Jahresabschluss 2024 der Stadt Grünstadt
gemäß § 108 Abs. 3 und § 90 Abs. 2 der Gemeindeordnung (GemO)

Name des Unternehmens	Stadtwerke Grünstadt GmbH
Eintrag im Handelsregister	Amtsgericht (Registergericht) Ludwigshafen am Rhein HR B 31712 Gr
Rechtsform	Privatrechtlich: Gesellschaft mit beschränkter Haftung
Gründungsjahr	1999
Der Gesellschaftsvertrag datiert vom	10. August 1999
Wirtschaftsjahr ist	das Kalenderjahr
Gezeichnetes Kapital im Zeitpunkt der Gründung	5.000.000 €
Gezeichnetes Kapital am Ende des Wirtschaftsjahres 2023	6.862.077€
Gezeichnetes Kapital am Ende des Wirtschaftsjahres 2024	6.862.077€
Gegenstand des Unternehmens (§ 90 Abs. 2 Satz 3 Nr. 1 GemO)	Die Erzeugung, der Bezug, der Handel, der Transport und die Verteilung von Strom, Gas, Wasser und Wärme, der Betrieb von Bädern sowie die Durchführung sonstiger der Ver- und Entsorgung dienender Aufgaben
Art der Betätigung (§ 85 GemO)	Wirtschaftliche Betätigung gemäß § 85 Abs. 1 GemO
Beteiligungsverhältnisse (§ 90 Abs. 2 Satz 3 Nr. 1 GemO)	Am gezeichneten Kapital des Unterneh- mens sind beteiligt: <ul style="list-style-type: none"> • Die Stadt Grünstadt mit 72,13 % (4.949.822 €) • Ortsgemeinde Lamsheim mit 7,77 % (532.977 €) • die Thüga Aktiengesellschaft, München mit 20,1 % (1.379.278 €)
Organe der Gesellschaft (§ 90 Abs. 2 Satz 3 Nr. 1 GemO)	Organe der Gesellschaft sind <ul style="list-style-type: none"> • die Geschäftsführung • der Aufsichtsrat • die Gesellschafterversammlung

Geschäftsführung	<p>Geschäftsführer: Albert Monath, Grünstadt (bis 31.12.2024)</p> <p>Prokura: Jürgen Böhnlein, Lambsheim Steffen Albert, Kaiserslautern</p>
Aufsichtsrat	<p>Der Aufsichtsrat besteht aus zehn Mitgliedern</p> <ul style="list-style-type: none"> • der Bürgermeister der Stadt Grünstadt (kraft Amtes) • fünf weitere Mitglieder, entsandt durch die Stadt Grünstadt • zwei Mitglieder, entsandt durch die Thüga AG, München • ein Mitglied (Bürgermeister) der Ortsgemeinde Lambsheim • der Vorsitzende des Betriebsrates der Gesellschaft
Beteiligungen des Unternehmens (§ 90 Abs. 2 Satz 3 Nr. 1 GemO)	
Stand der Erfüllung des öffentlichen Zwecks sowie künftige Aufgaben (§ 90 Abs. 2 Satz 3 Nr. 2 GemO)	<p>Elektrizitätsversorgung Netzmenge: 88,6 Millionen kWh davon abgesetzt an Kunden: 42,3 Millionen kWh Investitionen: 746.275 €</p> <p>Gasversorgung Netzmenge: 187,9 Millionen kWh Davon an Kunden: 114,3 Millionen kWh Investitionen: 128.565 €</p> <p>Wasserversorgung Abgegebene Wassermenge: 1,60 Mio. m³ Investitionen: 565.955 €</p> <p>Nahwärmeversorgung Abgegeben Wärmemenge: 2,54 Mio kWh Investition: 6.130 €</p> <p>CabaLela: 154.479 Besucher Investitionen: 156.519 €</p> <p>Messtellenbetrieb Investitionen: 123.973 €</p> <p>Gemeinsame Anlagen Investitionen 381.499 €</p> <p>Energiedienstleistungen Investitionen: 49.796 €</p>


Grundzüge des Geschäftsverlaufs (§ 90 Abs. 2 Satz 3 Nr. 3 GemO)		Ausgewählte Kennzahlen (Berechnungsgrundlagen in Euro)
1. Ertragslage		
a) Rentabilität		
• Eigenkapitalrentabilität	$(\text{Jahresergebnis} \times 100) : \text{Eigenkapital}$	$18.945.199 / 19.674.195 = 0,96$
• Gesamtkapitalrentabilität	$(\text{Jahresergebnis} + \text{Fremdkapitalzinsen} \times 100) : \text{Gesamtkapital}$	$30.310.400 / 46.528.751 = 0,65$
b) Umsatz pro Mitarbeiter	$\text{Umsatz} : \text{Beschäftigtenzahl}$	$38.248.918 / 92 = 415.750 \text{ €}$
c) Cashflow	Jahresüberschuss/-fehlbetrag + Abschreibungen auf Anlagen + Pensionsrückstellungen ./. Investitionen ./. Darlehenstilgung	318.672 € laut Jahresabschluss 2024
2. Vermögensaufbau		
• Anlagenintensität	$\text{Anlagevermögen} \times 100 : \text{Gesamtvermögen}$	72,9 %
• Intensität des Umlaufvermögens	$\text{Umlaufvermögen} \times 100 : \text{Gesamtvermögen}$	27,1 %
3. Anlagenfinanzierung		
• Anlagendeckung I	$\text{Eigenkapital} \times 100 : \text{Anlagevermögen}$	71,8 %
• Anlagendeckung II	$(\text{Eigenkapital} + \text{langfr. Fremdkapital}) \times 100 : \text{Anlagevermögen}$	108,0 %
4. Kapitalausstattung		
• Eigenkapitalquote	$\text{Eigenkapital} \times 100 : \text{Gesamtkapital}$	52,3 % einschl. empfangener Ertragszuschüsse und Sonderposten
5. Liquidität		
• Liquiditätsgrad I	$\text{Liquide Mittel abzüglich kurzfristiges Fremdkapital} : \text{Umlaufvermögen}$	$- 6.378.877$
• Liquiditätsgrad III	$\text{Umlaufvermögen} \times 100 : \text{mittel- und kurzfristiges Fremdkapital}$	98,3 %

<p>Lage des Unternehmens (§ 90 Abs. 2 Satz 3 Nr. 3 GemO)</p>	<p>Das Unternehmen ist derzeit finanziell solide aufgestellt.</p> <p>Durch die Nachwirkungen der Verwerfungen an den Energiebeschaffungsmärkten in 2021/22 sowie den sich ständig ändernden gesetzlichen Vorgaben, lassen seriöse Aussagen über weitere Entwicklungen bei den Werken nicht zu (vgl. hierzu auch Lagebericht im Geschäftsbericht 2024)</p> <p>Die Eigenkapitalquote von 50 % ist für die erforderlichen Investitionen und zur dauerhaften Sicherung der Aufgabenerfüllung grundsätzlich ausreichend. Aufgrund des immensen Investitionsvolumens, welches im Bereich der Stromversorgung die Wärme- und die Mobilitätswende und bei der Gasversorgung die kommunale Wärmewende mit der Erdgastransformation mit sich bringen, ist dessen Finanzierung aber fraglich.</p>																								
<p>Kapitalzuführungen/-entnahmen (§ 90 Abs. 2 Satz 3 Nr. 3 GemO)</p>	<p>Im Berichtsjahr erfolgten beim gezeichneten Kapital weder Zuführungen noch Entnahmen.</p>																								
<p>Auswirkungen auf die Haushaltswirtschaft der Gemeinde (§ 90 Abs. 2 Satz 3 Nr.3 GemO)</p>	<p>Kapitalzuführungen/-entnahmen der letzten drei Jahre</p> <table> <tr> <td>2022:</td> <td>0,00 €</td> </tr> <tr> <td>2023:</td> <td>0,00 €</td> </tr> <tr> <td>2024:</td> <td>0,00 €</td> </tr> </table> <p>Gewinnabführungen, Verlustausgleich der letzten drei Jahre</p> <p>Gewinnabführungen</p> <table> <tr> <td>2022:</td> <td>- 763.426,60 €</td> </tr> <tr> <td>2023:</td> <td>34.115,51 €</td> </tr> <tr> <td>2024:</td> <td>264.951,94 €</td> </tr> </table> <p>Jahresverlust CabaLela (bereits in Ausschüttungen verrechnet):</p> <table> <tr> <td>2022:</td> <td>1.340.584,64 €</td> </tr> <tr> <td>2023:</td> <td>1.226.144,04 €</td> </tr> <tr> <td>2024:</td> <td>1.426.514,86 €</td> </tr> </table> <p>Konzessionsabgabe an die Stadt:</p> <table> <tr> <td>2022:</td> <td>622.050,07 €</td> </tr> <tr> <td>2023:</td> <td>638.176,35 €</td> </tr> <tr> <td>2024:</td> <td>637.609,41 €</td> </tr> </table>	2022:	0,00 €	2023:	0,00 €	2024:	0,00 €	2022:	- 763.426,60 €	2023:	34.115,51 €	2024:	264.951,94 €	2022:	1.340.584,64 €	2023:	1.226.144,04 €	2024:	1.426.514,86 €	2022:	622.050,07 €	2023:	638.176,35 €	2024:	637.609,41 €
2022:	0,00 €																								
2023:	0,00 €																								
2024:	0,00 €																								
2022:	- 763.426,60 €																								
2023:	34.115,51 €																								
2024:	264.951,94 €																								
2022:	1.340.584,64 €																								
2023:	1.226.144,04 €																								
2024:	1.426.514,86 €																								
2022:	622.050,07 €																								
2023:	638.176,35 €																								
2024:	637.609,41 €																								

Laufende Gesamtbezüge der Organe (§ 90 Abs. 2 Satz 3 Nr.3 GemO)	Geschäftsführung: keine Angabe Aufsichtsrat: 9.830 €
Vorliegen der Voraussetzungen (§ 90 Abs. 2 Satz 3 Nr. 4 GemO) für das wirtschaftliche Unternehmen	Zu § 85 Abs. 1 Nr. 1 GemO Hierzu sind unter „Stand der Erfüllung des öffentlichen Zwecks“ die notwendigen Angaben erfolgt Zu § 85 Abs. 1 Nr. 2 GemO Hierzu sind unter „Auswirkungen auf die Haushaltswirtschaft“ die notwendigen Angaben erfolgt Zu § 85 Abs. 1 Nr. 3 GemO Zum gegenwärtigen Zeitpunkt können die Aufgaben durch einen privaten Dritten nicht preiswerter erfüllt werden.

Grünstadt, den 05. August 2025

Stadt Grünstadt



Klaus Wagner
Bürgermeister

Anlagenübersicht 2024

24.03.2025 15:43:12
Nutzer: 00170 Henning

01 Stadt Grünstadt

Posten	Art (gem. § 47 Abs. 4 Nr. 1 GemHVO)	Anschaffungs- und Herstellungskosten				Abschreibungen, Wertberichtigungen						Restbuchwerte		Kennzahlen		Wert- minderung durch unterlassene Instand- haltung, Altlasten, Sonstiges	
		Stand	Zugänge in	Abgänge in	Umbu- chungen in	Stand	aufgelaufene Abschrei- bungen zum	Zuschrei- bungen in	Abschrei- bungen in	Umbu- chungen in	aufgelaufene Abschrei- bungen auf Abgänge	Abschrei- bungen	Restbuch- werte am Ende 2024	Restbuch- werte am Ende 2023	Durchschnitt- licher Abschrei- bungssatz		Durchschnitt- licher Restbuchwert
		zum 31.12.2023 ¹	2024	2024	2024	zum 31.12.2024	zum 31.12.2023	2024	2024	2024	zum 31.12.2024	2024	2024	2023			
																	v.H.
in €																	
1.1	Immaterielle Vermögensgegenstände	2.744.404,67	278.088,06	51.378,71	0,00	2.971.114,02	609.266,55	188,87	137.070,30	0,00	6.050,08	740.097,90	2.231.016,12	2.135.138,12			
1.1.1	Gewerbliche Schutzrechte und ähnliche Rechte und Werte sowie Lizenzen an solchen Rechten und Werten	469.046,87	76.966,32	6.050,08	0,00	539.963,11	99.488,02	0,00	69.230,88	0,00	6.050,08	162.668,82	377.294,29	369.558,85	12,82	69,87	0,00
1.1.2	Geleistete Zuwendungen	377.851,63	148.816,74	0,00	0,00	526.668,37	7.471,29	0,00	20.436,38	0,00	0,00	27.907,67	498.760,70	370.380,34	3,88	94,70	0,00
1.1.3	Gezahlte Investitionszuschüsse	1.897.506,17	52.305,00	45.328,63	0,00	1.904.482,54	502.307,24	188,87	47.403,04	0,00	0,00	549.521,41	1.354.961,13	1.395.198,93	2,49	71,15	0,00
1.1.4	Geschäfts- oder Firmenwert	0,00	0,00	0,00	0,00	0,00	0,00	0,00	0,00	0,00	0,00	0,00	0,00	0,00	0,00	0,00	0,00
1.1.5	Anzahlungen auf immaterielle Vermögensgegenstände	0,00	0,00	0,00	0,00	0,00	0,00	0,00	0,00	0,00	0,00	0,00	0,00	0,00	0,00	0,00	0,00
1.2	Sachanlagen	170.917.745,12	1.481.574,38	217.209,88	0,00	172.182.109,62	55.067.953,85	164.056,84	2.448.651,96	0,00	199.267,83	57.153.281,14	115.028.828,48	115.849.791,27			0,00
1.2.1	Wald, Forsten	869.629,25	0,00	0,00	0,00	869.629,25	0,00	0,00	0,00	0,00	0,00	0,00	869.629,25	869.629,25	0,00	100,00	0,00
1.2.2	Sonstige unbebaute Grundstücke und grundstücksgleiche Rechte	7.673.064,96	10.599,96	0,00	0,00	7.683.664,92	755.497,46	0,00	3.147,39	0,00	0,00	758.644,85	6.925.020,07	6.917.567,50	0,04	90,13	0,00
1.2.3	Bebaute Grundstücke und grundstücksgleiche Rechte	40.406.976,33	457.180,30	9.920,00	0,00	40.854.236,63	11.104.439,55	0,00	593.542,29	0,00	9.920,00	11.688.061,84	29.166.174,79	29.302.536,78	1,45	71,39	0,00
1.2.4	Infrastrukturvermögen	103.433.572,38	2.142,39	44.423,77	405.406,76	103.796.697,76	36.971.828,64	0,00	1.441.435,99	0,00	30.427,92	38.382.836,71	65.413.861,05	66.461.743,74	1,39	63,02	0,00
1.2.5	Bauten auf fremdem Grund und Boden	6.417,15	0,00	0,00	0,00	6.417,15	1.140,83	0,00	427,81	0,00	0,00	1.568,64	4.848,51	5.276,32	6,67	75,56	0,00
1.2.6	Kunstgegenstände, Denkmäler	141.649,75	0,00	0,00	0,00	141.649,75	0,00	0,00	0,00	0,00	0,00	0,00	141.649,75	141.649,75	0,00	100,00	0,00
1.2.7	Maschinen, technische Anlagen, Fahrzeuge	2.396.350,03	24.427,86	90.078,03	0,00	2.330.699,86	1.988.812,87	0,00	55.762,40	0,00	90.077,03	1.954.498,24	376.201,62	407.537,16	2,39	16,14	0,00
1.2.8	Betriebs- und Geschäftsausstattung	6.121.486,06	400.537,27	69.099,08	0,00	6.452.924,25	4.080.269,09	164.056,84	332.522,24	0,00	68.842,88	4.179.891,61	2.273.032,64	2.041.216,97	5,15	35,22	0,00
1.2.9	Pflanzen und Tiere	549.660,44	13.870,22	0,00	0,00	563.530,66	165.965,41	0,00	21.813,84	0,00	0,00	187.779,25	375.751,41	383.695,03	3,87	66,68	0,00
1.2.10	Geleistete Anzahlungen, Anlagen im Bau	9.318.938,77	572.816,38	3.689,00	-405.406,76	9.482.659,39	0,00	0,00	0,00	0,00	0,00	0,00	9.482.659,39	9.318.938,77	0,00	100,00	0,00
1.3	Finanzanlagen	20.346.624,13	0,00	0,00	0,00	20.346.624,13	0,00	0,00	0,00	0,00	0,00	0,00	20.346.624,13	20.346.624,13			0,00
1.3.1	Anteile an verbundenen Unternehmen	4.949.822,00	0,00	0,00	0,00	4.949.822,00	0,00	0,00	0,00	0,00	0,00	0,00	4.949.822,00	4.949.822,00	0,00	100,00	0,00
1.3.2	Ausleihungen an verbundene Unternehmen	0,00	0,00	0,00	0,00	0,00	0,00	0,00	0,00	0,00	0,00	0,00	0,00	0,00	0,00	0,00	0,00
1.3.3	Beteiligungen	0,00	0,00	0,00	0,00	0,00	0,00	0,00	0,00	0,00	0,00	0,00	0,00	0,00	0,00	0,00	0,00
1.3.4	Ausleihungen an Unternehmen, mit denen ein Beteiligungsverhältnis besteht	0,00	0,00	0,00	0,00	0,00	0,00	0,00	0,00	0,00	0,00	0,00	0,00	0,00	0,00	0,00	0,00
1.3.5	Sondervermögen, Zweckverbände, Anstalten des öffentlichen Rechts, rechtsfähige kommunale Stiftungen	15.181.285,65	0,00	0,00	0,00	15.181.285,65	0,00	0,00	0,00	0,00	0,00	0,00	15.181.285,65	15.181.285,65	0,00	100,00	0,00
1.3.6	Ausleihungen an Sondervermögen, Zweckverbände, Anstalten des öffentlichen Rechts, rechtsfähige kommunale Stiftungen	0,00	0,00	0,00	0,00	0,00	0,00	0,00	0,00	0,00	0,00	0,00	0,00	0,00	0,00	0,00	0,00
1.3.7	Sonstige Wertpapiere des Anlagevermögens	215.516,48	0,00	0,00	0,00	215.516,48	0,00	0,00	0,00	0,00	0,00	0,00	215.516,48	215.516,48	0,00	100,00	0,00
1.3.8	Sonstige Ausleihungen	0,00	0,00	0,00	0,00	0,00	0,00	0,00	0,00	0,00	0,00	0,00	0,00	0,00	0,00	0,00	0,00

¹ Einschließlich aller aufgelaufener Zu- und Abgänge sowie Umbuchungen.

² Angaben können auch in 1.000 € erfolgen

Forderungsübersicht			
lfd. Nr.	Art gem. § 47 Abs. 4 Nr. 2.2 GemHVO)	Stand zum 31.12. 2024 (Bilanzwert)	Stand zum 31.12. 2023 (Bilanzwert)
1	Forderungen und sonstige Vermögensgegenstände	2.581.868,78	2.332.755,68
1.1	Öffentlich-rechtliche Forderungen, Forderungen aus Transferleistungen	2.429.344,61	2.192.370,34
1.2	Privatrechtliche Forderungen aus Lieferungen und Leistungen	28.826,84	29.532,39
1.3	Forderungen gegen verbundene Unternehmen	0,00	0,00
1.4	Forderungen gegen Unternehmen, mit denen ein Beteiligungsverhältnis besteht	0,00	0,00
1.5	Forderungen gegen Sondervermögen, Zweckverbände, Anstalten des öffentlichen Rechts, rechtsfähige kommunale Stiftungen	0,00	0,00
1.6	Forderungen gegen den sonstigen öffentlichen Bereich	9,50	4.277,40
1.7	Sonstige Vermögensgegenstände	123.687,83	106.575,55

Verbindlichkeitenübersicht 2024

lfd. Nr.	Art (gem.§ 47 Abs.5 Nr.4 GemHVO)	Verbindlichkeiten zum 31.12.2024 mit einer Restlaufzeit			Stand zum 31.12.2024 (Bilanzwert)	Stand zum 31.12.2023 (Bilanzwert)
		bis zu einem Jahr	von über einem bis zu fünf Jahren	von mehr als fünf Jahren		
		in € *				
1	Verbindlichkeiten					
1.1	Anleihen	0,00	0,00	0,00	0,00	0,00
1.2	Verbindlichkeiten aus Kreditaufnahmen	0,00	0,00	12.494.767,96	12.494.767,96	12.121.020,81
1.2.1	Verbindlichkeiten aus Kreditaufnahmen für Investitionen	0,00	0,00	12.494.767,96	12.494.767,96	12.121.020,81
1.2.2	Verbindlichkeiten aus Kreditaufnahmen zur Liquiditätssicherung	0,00	0,00	0,00	0,00	0,00
1.3	Verbindlichkeiten aus Vorgängen, die Kreditaufnahmen gleichkommen	0,00	0,00	0,00	0,00	0,00
1.4	Erhaltene Anzahlungen auf Bestellungen	0,00	0,00	0,00	0,00	0,00
1.5	Verbindlichkeiten aus Lieferungen und Leistungen	1.055.734,89	0,00	0,00	1.055.734,89	1.074.473,52
1.6	Verbindlichkeiten aus Transferleistungen	77.965,77	0,00	0,00	77.965,77	183.938,88
1.7	Verbindlichkeiten gegenüber verbundenen Unternehmen	0,00	0,00	0,00	0,00	0,00
1.8	Verbindlichkeiten gegenüber Unternehmen, mit denen ein Beteiligungsverhältnis besteht	0,00	0,00	0,00	0,00	0,00
1.9	Verbindlichkeiten gegenüber Sondervermögen, Zweckverbänden, Anstalten des öffentlichen Rechts, rechtsfähigen kommunalen Stiftungen	1.000.000,00	0,00	0,00	1.000.000,00	1.500.000,00
1.10	Verbindlichkeiten gegenüber dem sonstigen öffentlichen Bereich	504.580,75	0,00	0,00	504.580,75	64.185,41
1.11	Sonstige Verbindlichkeiten	270.903,57	0,00	0,00	270.903,57	247.922,30
	Summe Verbindlichkeiten	2.909.184,98	0,00	12.494.767,96	15.403.952,94	15.191.540,92

Übersicht über das Ende des Haushaltsjahres hinaus geltenden Haushaltsermächtigungen			
lfd. Nr.	Konto/Bezeichnung	Ansatz 2024	Übertragung auf 2025
		in €	
1. Aufwandsermächtigungen			
	Abteilung 1- Zentralabteilung	14.675.940	0,00
	Abteilung 2- Ordnungs- und Sozialabteilung	4.119.810	0,00
	Abteilung 4- Bauabteilung	8.273.100	0,00
	Abteilung 5- Finanzabteilung	3.078.240	0,00
	Sonstige allgemeine Finanzwirtschaft	11.136.200	0,00
2. Auszahlungsermächtigungen			
2.1	Ordentliche und außerordentliche Auszahlungen		
	Abteilung 1- Zentralabteilung	13.926.360	0,00
	Abteilung 2- Ordnungs- und Sozialabteilung	3.894.490	0,00
	Abteilung 4- Bauabteilung	6.493.630	0,00
	Abteilung 5- Finanzabteilung	2.743.720	0,00
	Sonstige allgemeine Finanzwirtschaft	10.899.000	0,00
2.2	Auszahlungen aus Investitionstätigkeit		
	Abteilung 1- Zentralabteilung	1.387.800	287.820,39
	Abteilung 2- Ordnungs- und Sozialabteilung	1.926.000	1.206.459,65
	Abteilung 4- Bauabteilung	1.295.800	419.682,64
	Abteilung 5- Finanzabteilung	358.400	28.539,24
	Sonstige allgemeine Finanzwirtschaft	0	0,00
2.3	Auszahlungen aus Finanzierungstätigkeit		
	Abteilung 1- Zentralabteilung	0	0,00
	Abteilung 2- Ordnungs- und Sozialabteilung	0	0,00
	Abteilung 4- Bauabteilung	0	0,00
	Abteilung 5- Finanzabteilung	0	0,00
	Sonstige allgemeine Finanzwirtschaft	249.950	0,00
3. Ermächtigungen für die Aufnahme von Investitionskrediten			
	Abteilung 1- Zentralabteilung	0	0,00
	Abteilung 2- Ordnungs- und Sozialabteilung	0	0,00
	Abteilung 4- Bauabteilung	0	0,00
	Abteilung 5- Finanzabteilung	0	0,00
	Sonstige allgemeine Finanzwirtschaft	3.785.350	2.500.000,00
4. Aus Verpflichtungsermächtigungen voraussichtlich fällig werdende Auszahlungen			
	Abteilung 1- Zentralabteilung	0	0,00
	Abteilung 2- Ordnungs- und Sozialabteilung	0	0,00
	Abteilung 4- Bauabteilung	0	0,00
	Abteilung 5- Finanzabteilung	0	0,00
	Sonstige allgemeine Finanzwirtschaft	0	0,00